

# Agresión

Las agresiones se clasifican en agravadas o simples. La **AGRESIÓN AGRAVADA** se define como un ataque con un arma, un ataque que causa un daño físico grave, o una amenaza de agresión con un arma. La **AGRESIÓN SIMPLE** se define como un ataque ilícito o como la amenaza de un ataque que no causa un daño físico grave. La victimización por agresión varía en gran medida, según el sexo de la persona y la ubicación geográfica. Existen algunas ocupaciones, como la de los agentes de policía y la de las enfermeras de salas de emergencias, que se consideran también de alto riesgo.<sup>A</sup>

**NOTA:** Información sobre el año 2014, a menos que se indique lo contrario. Desplácese por los hipervínculos para buscar material de referencia.

THE NATIONAL CENTER FOR  
**Victims of Crime**

JUNTO CON

Office for Victims of Crime  
**OVC**  
JUSTICE FOR VICTIMS  
JUSTICE FOR ALL

## Agravada

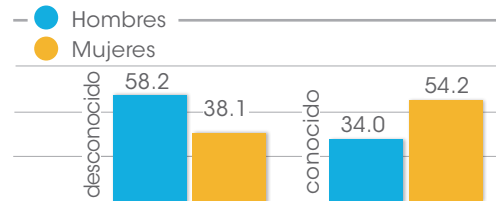


### Denuncias de víctimas:<sup>C</sup>

- Piedras, palos, otros (35.2 %)
- Armas de fuego (29.7 %)
- Cuchillos (20.7 %)
- Armas sin identificar (6.0 %)
- Sin armas (8.2 %)

- > La tasa de agresiones agravadas **disminuyó un 21.2 %** de 2005 a 2014, hasta 4.1 incidentes por cada 1,000 personas<sup>F</sup>
- > **293,005 arrestos** por agresión agravada, o 117.1 arrestos por cada 100,000 personas<sup>F</sup>
- > **Un 58.4 %** de las agresiones agravadas se **denuncian a la policía**, en comparación con un 55.8 % de todos los crímenes violentos graves<sup>F</sup>

La tasa de agresión agravada en los **condados metropolitanos** es de **239.8** por cada 100,000 personas | La tasa en **los condados no metropolitanos** es de **133.8** por cada 100,000 personas<sup>F</sup>



Porcentaje de casos de agresión agravada según el **sexo de la víctima** y la **relación con su agresor**, cuando se conoce<sup>B</sup>

Un **22.5 %** de las **MUJERES** que denuncian una agresión agravada indican **contra** que el atacante fue su **pareja íntima** | **4.1 %** de **HOMBRES**<sup>B</sup>

## Simple

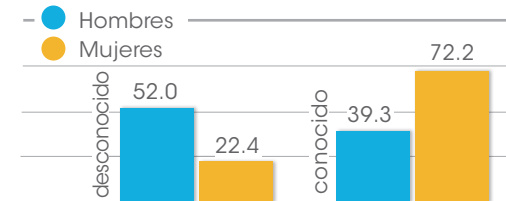
### Denuncias de víctimas:<sup>D</sup>

**3,318,923**  
agresiones simples

La tasa de agresiones simples **disminuyó un 35.4 %** de 2005 a 2014, hasta 12.4 incidentes por cada 1,000 personas<sup>F</sup>

- > **859,214 arrestos** por otros tipos de agresión, o 343.4 arrestos por cada 100,000 personas<sup>F</sup>

- > Se denuncian a la policía un **40 %** de las **agresiones simples**<sup>F</sup>



Porcentaje de casos de agresión simple según el **sexo de la víctima** y la **relación con su agresor**, cuando se conoce<sup>E</sup>

Un **18.5 %** de las **MUJERES** que denuncian una agresión simple indican **contra** que el atacante fue su **pareja íntima** | **3.7 %** de **HOMBRES**<sup>E</sup>

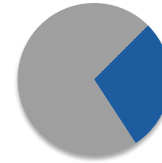
# Oficiales de Policía



Los oficiales de policía en cumplimiento del deber sufren agresiones a razón de **9 ataques por cada 100 oficiales**<sup>Ⓔ</sup>



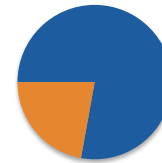
- > Un **30.8 %** de los oficiales de policía son agredidos en **llamadas por disturbios**
- > Un **17.5 %** durante un intento de **arresto**
- > Un **13.0 %** al tratar con presos o al **transportarlos**<sup>Ⓔ</sup>



Un **28.3 %** de los oficiales agredidos resultan **heridos**<sup>Ⓔ</sup>



Un **14.3 %** son agredidos entre la **medianoche** y las **2 de la mañana** (ese es el mayor porcentaje), y los datos son uniformes a lo largo de la década pasada<sup>Ⓔ</sup>



Un **62.2 %** de los oficiales agredidos son asignados a coches patrulla **de un solo oficial**

Un **17.7 %** son asignados a coches **patrulla** de dos oficiales<sup>Ⓔ</sup>

## FUENTES

- A Oficina de Estadísticas de Justicia, *Crímenes Violentos*, [http://www.bjs.gov/index.cfm?ty=tp&tid=31#terms\\_def](http://www.bjs.gov/index.cfm?ty=tp&tid=31#terms_def)
- B ---*Cantidad de Agresiones Agravadas según la Relación entre la Víctima y el Agresor, y el Sexo, 2014*, Herramienta de Análisis de Victimización de la NCVS, <http://www.bjs.gov/index.cfm?ty=nvat>
- C ---*Cantidad de Agresiones Agravadas según la Categoría de Arma, 2014*, Herramienta de Análisis de Victimización de la NCVS, <http://www.bjs.gov/index.cfm?ty=nvat>
- D ---*Cantidad de Agresiones Simples, 2014*, Herramienta de Análisis de Victimización de la NCVS, <http://www.bjs.gov/index.cfm?ty=nvat>
- E ---*Cantidad de Agresiones Simples según la Relación entre la Víctima y el Agresor, y el Sexo, 2014*, Herramienta de Análisis de Victimización de la NCVS, <http://www.bjs.gov/index.cfm?ty=nvat>
- F FBI (Oficina Federal de Investigación), *El crimen en los Estados Unidos, 2014*, (Washington, DC: Departamento de Justicia de los Estados Unidos, 2015), <https://www.fbi.gov/about-us/cjis/ucr/crime-in-the-u.s/2014/crime-in-the-u.s.-2014>
- G ---*Oficiales de Policía Asesinados y Agredidos, 2014*, (Washington, DC: Departamento de Justicia de los Estados Unidos, 2015), <https://www.fbi.gov/about-us/cjis/ucr/leoka/2014>