

# Robo con allanamiento de morada, Hurto, Asalto

Tanto el robo con allanamiento de morada, como el hurto y el asalto implican la pérdida de objetos de valor: El **ROBO CON ALLANAMIENTO DE MORADA**, un crimen contra la propiedad, es un robo a una vivienda o edificación desocupada. El **ROBO O HURTO** (o simplemente "hurto") ocurre cuando una persona toma posesión ilegítima de un bien ajeno, con cautela y sin ejercer violencia. El **ASALTO** se considera un crimen violento, sin importar si se ha ejercido violencia o se ha utilizado un arma, y ocurre cuando la víctima se encuentra presente durante un robo o intento de robo.<sup>A</sup> Desde 2005, la **tasa total de crímenes contra la propiedad** (allanamientos de morada, robo de vehículos motorizados y hurtos en general) ha disminuido un 26%.<sup>E</sup> Aunque es difícil de especificar, las pérdidas totales de las víctimas que sufren crímenes contra la propiedad suman miles de millones de dólares cada año.<sup>C</sup>

**NOTAS:** \*El incendio intencional también se considera crimen contra la propiedad pero la información recolectada al respecto no es precisa. Información sobre el año 2014, a menos que se indique lo contrario. Desplácese por los hipervínculos para buscar material de referencia.

THE NATIONAL CENTER FOR  
**Victims of Crime**

JUNTO CON

Office for Victims of Crime  
**OVC**  
JUSTICE FOR VICTIMS  
JUSTICE FOR ALL

## Crímenes contra la Propiedad

**7,578,653** de crímenes contra la propiedad denunciados\*<sup>C</sup>

contra

**1,107,564** de crímenes violentos denunciados



- > **70.6 % de robos o hurtos**
- > **20.8 % de robos con allanamiento de morada**
- > **8.5 % de robos de vehículos motorizados**

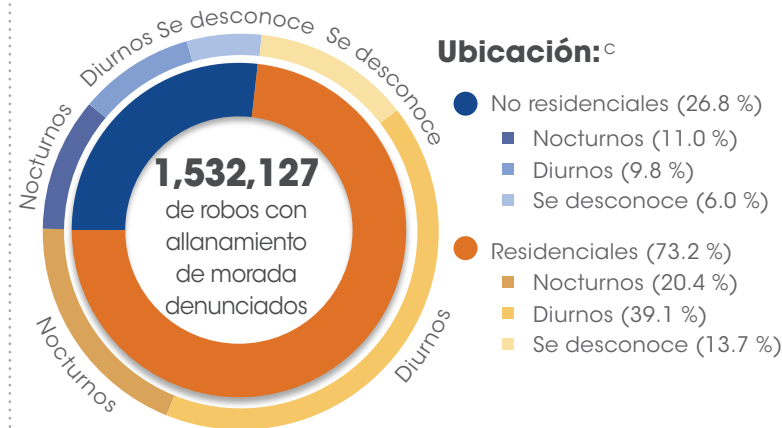
- > El total de pérdidas por crímenes contra la propiedad alcanza un estimado de **\$14.3 mil millones**<sup>C</sup>
- > La tasa de crímenes contra la propiedad **disminuyó un 5.0 %** de 2013 a 2014, hasta 2,596.1 por cada 100,000 personas: disminuyó un **11.9 %** de 2010 a 2014<sup>C</sup>

Solo un **37 %** de los crímenes contra la propiedad se **denuncian a la policía**.<sup>E</sup>



- > **Un 83.3 % de robos de vehículos motorizados**
- > **Un 60 % de robos con allanamiento de morada**
- > **29 % de robos o hurtos**

## Robo con allanamiento de morada



- > La tasa de robos con allanamiento de morada **disminuyó un 11.1 %** de 2013 a 2014, hasta 534.5 incidentes por cada 100,000 personas<sup>C</sup>

**893,999** robos con allanamiento de morada fueron por **entrada por la fuerza**, o **314.9** por cada 100,000 personas

contra

**540,614** robos con allanamiento de morada fueron por **entrada ilícita**, o **190.4** por cada 100,000 personas<sup>C</sup>

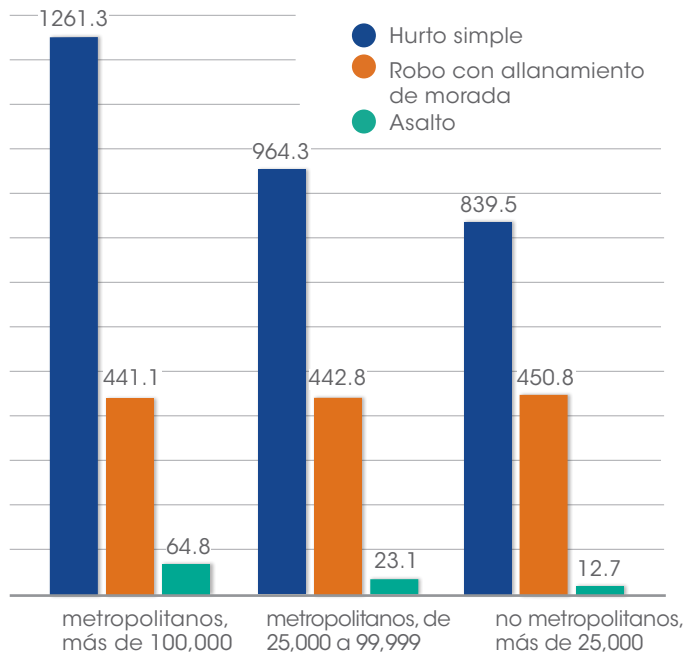
## Hurto



### Tipo de Robo:<sup>c</sup>

- De vehículos motorizados (22.9 %)
- Hurtos en tiendas (21.5 %)
- De edificios (12.3 %)
- Accesorios de vehículos motorizados (7.0 %)
- Bicicletas (3.6 %)
- Arrebato de carteras y objetos pequeños (0.9 %)
- Otros (31.7 %)

> La tasa de robo o hurto **disminuyó un 3.4 %** de 2013 a 2014, hasta 1,812.0 incidentes por cada 100,000 personas<sup>c</sup>



Tasas de crímenes según la **población del condado** por cada 100,000 personas<sup>c</sup>

## Asalto

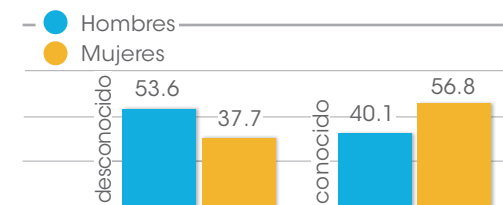


### Arma:<sup>c</sup>

- Tácticas intimidatorias (41.0 %)
- Armas de fuego (38.4 %)
- Cuchillos y afines (7.5 %)
- Otras armas (8.4 %)

**Las** tácticas intimidatorias se refieren al uso de partes del cuerpo (manos, brazos, pies, puños y dientes) como armas<sup>d</sup>

> La tasa de asalto **disminuyó un 6.3 %** de 2013 a 2014, hasta 104.1 por cada 100,000 personas<sup>c</sup>



Porcentaje de casos de asalto según el **sexo de la víctima** y la **relación con su agresor**, cuando se conoce<sup>b</sup>

### FUENTES

- A** Oficina de Estadísticas de Justicia, *Crímenes contra la Propiedad*, <http://www.bjs.gov/index.cfm?ty=tp&tid=32>
- B** ---*Cantidad de Asaltos según la Relación entre la Víctima y el Agresor, y el Sexo*, 2014, Herramienta de Análisis de Victimización de la NCVS, <http://www.bjs.gov/index.cfm?ty=nvat>
- C** FBI (Oficina Federal de Investigación), *El crimen en los Estados Unidos, 2014*, (Washington, DC: Departamento de Justicia de los Estados Unidos, 2015), <https://www.fbi.gov/about-us/cjis/ucr/crime-in-the-u.s./2014/crime-in-the-u.s.-2014>

- D** ---*Manual del Usuario del Sistema para Presentación de Informes Resumidos*, <https://www.fbi.gov/about-us/cjis/ucr/nibrs/summary-reporting-system-srs-user-manual>

- E** Jennifer L. Truman and Lynn Langton, *Victimización Criminal, 2014*, (Washington, DC: Oficina de Estadísticas de Justicia, Departamento de Justicia de los Estados Unidos, 2015), <http://www.bjs.gov/content/pub/pdf/cv14.pdf>