

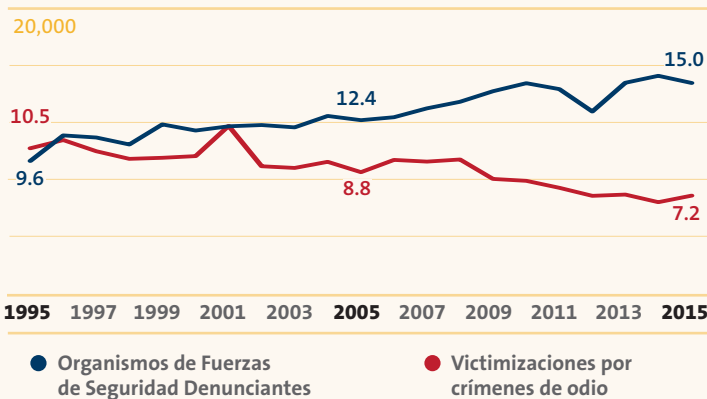
Crimen de Odio

Un crimen de odio es un crimen penal motivado por un prejuicio personal y dirigido a otros en razón de su raza percibida, etnia, orientación sexual, sexo, identidad de género, religión o discapacidad. Un crimen de odio puede incluir diversos tipos de victimización. Desde 1992, el Programa del Informe Unificado del Crimen (UCR) del FBI ha recopilado y publicado información en forma anual acerca de la cantidad de incidentes de crímenes de odio, delitos, víctimas y autores de crímenes en los Estados Unidos. Estas estadísticas permiten que las fuerzas de seguridad, quienes establecen las políticas y los organismos de servicio a las víctimas comprendan y aborden mejor los problemas importantes respecto al odio y los prejuicios.

Tendencias

En 2015, la cantidad de **victimizaciones en crímenes de odio aumentó un 7%** respecto de 2014. A pesar de este reciente aumento, la cantidad de victimizaciones en crímenes de odio anuales **entre 1995 y 2015 disminuyó un 36%**. Esta disminución se mantuvo constante, a pesar del aumento en las fuerzas de seguridad que informan sobre estos crímenes.

Cantidad de casos de victimizaciones por crímenes de odio y organismos denunciadores
en miles de crímenes y organismos



¿Lo sabía?

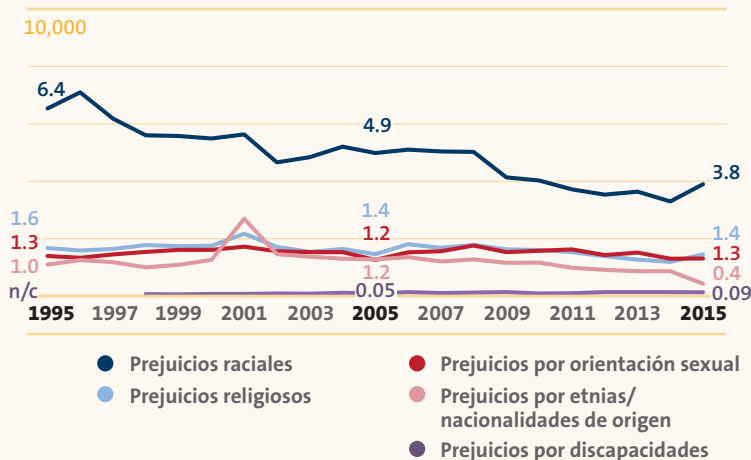
El **48%** de los crímenes de odio por motivos raciales ocurridos en 2015 fueron cometidos por **personas blancas**, y el **24%**, por **personas negras**.

Un **tercio** de los crímenes de odio se producen en una vivienda o en las cercanías.

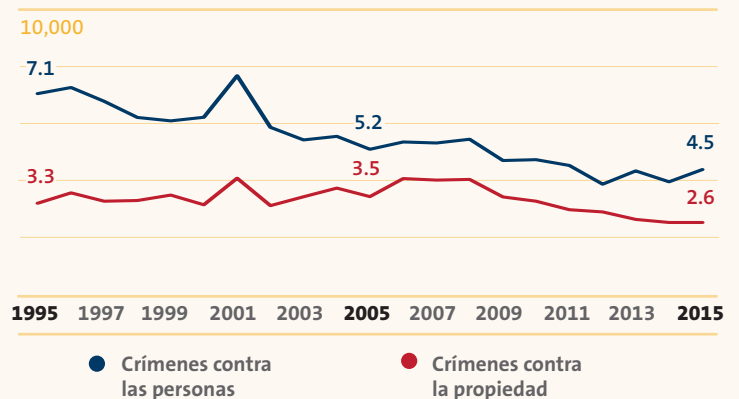
Las víctimas de crímenes de odio relacionados con la **orientación sexual** tienen más probabilidades de ser victimizados en un **lugar público**.

Las victimizaciones con motivaciones raciales son el tipo de crimen de odio más común. Si bien disminuyeron un 41% desde 1995, estos tipos de crímenes de odio aumentaron un **20%** entre 2014 y 2015.

Victimizaciones por Crímenes de Odio según el Tipo de Prejuicio
en miles de crímenes



Crímenes de Odio según el Tipo de Crimen
en miles de crímenes



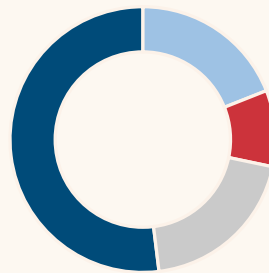
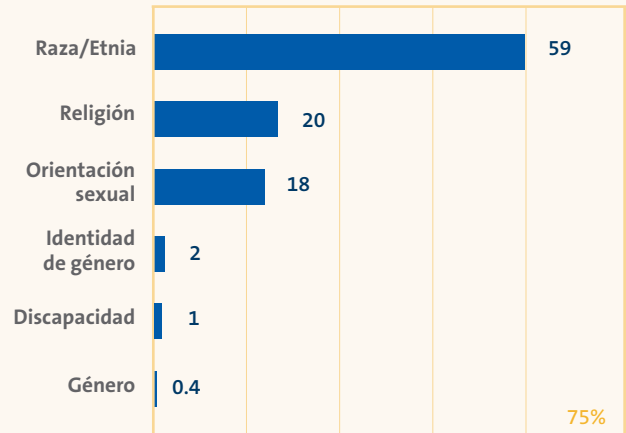
Datos Actuales sobre el Crimen de Odio

La mayor parte de las victimizaciones por crímenes de odio motivados por un único prejuicio en 2015 tuvieron una motivación racial (59%). De los casos criminales por motivos raciales, el 52% se cometió contra personas negras o afroamericanas, el 19% contra personas blancas y el 9% contra hispanos o latinos. Un 20% combinado de casos de crímenes de odio por motivos raciales se cometió por prejuicios contra asiáticos, nativos americanos, nativos de Alaska, nativos de las Islas del Pacífico u otras personas.

Un quinto de los crímenes de odio en 2015 se cometió por motivos de prejuicios religiosos. De las victimizaciones criminales motivadas por la religión: El 51% fueron antisemitas; el 22% antimusulmanes; menos del 5% anticatólicos, ortodoxos orientales o protestantes; y el 15% se cometieron contra personas percibidas como pertenecientes a otra religión, ateos o agnósticos.

Casi el 18% de los casos de crímenes de odio motivados por un único prejuicio en 2015 se cometieron en razón de la orientación sexual percibida de la víctima. Los casos de crímenes contra homosexuales se produjeron con una frecuencia 4.5 veces mayor que los crímenes contra lesbianas, y 3 veces mayor que los crímenes anti-LGBTQ (lesbianas, gais, bisexuales y transgéneros) en general. Los casos de crímenes de odio motivados por la identidad de género, la discapacidad o el sexo representaron, cada uno, menos del 2% de todos los casos.

Casos de Crímenes de Odio según la Categoría del Prejuicio

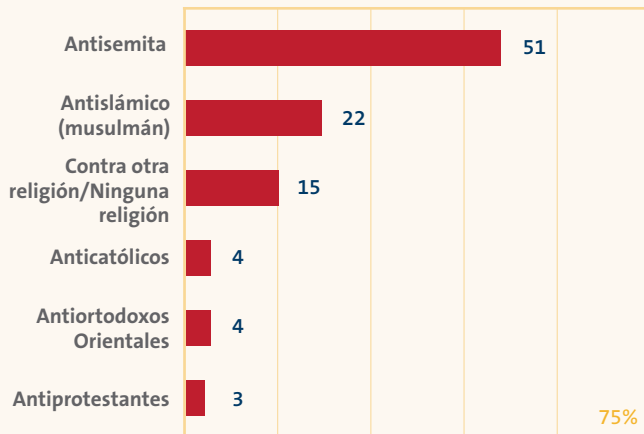


Casos de crímenes de odio con motivo racial o étnico

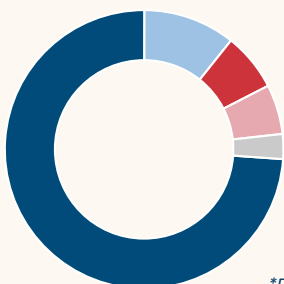
- Negros o Afroamericanos (52%)
- Blancos (19%)
- Hispanos o Latinos (9%)
- Otra Raza o Etnia* (20%)

*El término "otra" incluye a los asiáticos, indígenas estadounidenses o nativos de Alaska.

Casos de Crímenes de Odio según el Prejuicio Religioso



La destrucción, los daños y el vandalismo de propiedades representaron el 74% de los crímenes contra la propiedad; el 11% por hurto-robos, el 7% por robo domiciliario y el 6% por robo. Todas las otras formas de crimen de odio contra la propiedad representaron el 3% de los crímenes contra la propiedad.



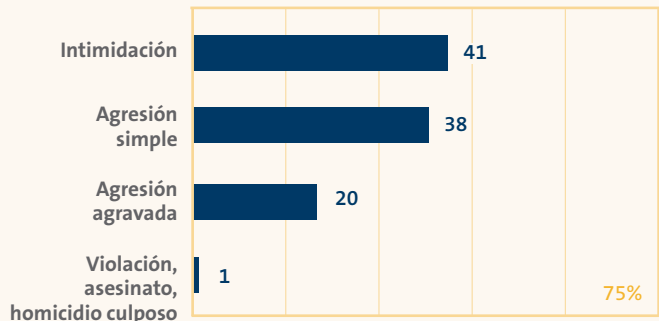
Crímenes contra la Propiedad

- Destrucción/daños/vandalismo (74%)
- Hurto-robos (11%)
- Robo domiciliario (7%)
- Robo (6%)
- Otros* (3%)

*El término "otros" incluye el robo de vehículos motorizados y el incendio intencional.

Dos tercios de los crímenes de odio se cometen contra personas, mientras que un tercio se comete contra la propiedad. En 2015, la intimidación representó el 40% de los casos de crímenes contra personas motivados por prejuicios; la agresión simple, el 38%; y la agresión agravada, el 20%. Los asesinatos, los homicidios culposos y las violaciones combinados representaron el 1% de los casos de crímenes de odio.

Casos de Crímenes de Odio contra Personas



FUENTE

FBI, *Estadísticas sobre Crímenes de Odio, 1995-2015*, (Departamento de Justicia de los EE. UU), <https://ucr.fbi.gov/hate-crime>