

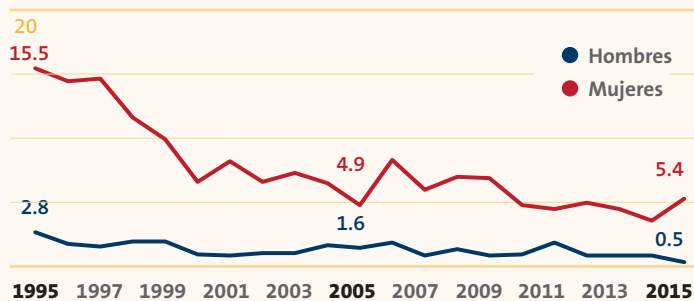
Violencia de Pareja Íntima

La violencia de pareja íntima (IPV, por sus siglas en inglés), llamada con frecuencia violencia doméstica, se describe por lo general como maltrato en el contexto de una relación de pareja íntima, en la que un integrante impone su poder y control sobre el otro. Si bien las definiciones legales varían según el estado, la violencia de pareja íntima puede incluir maltrato físico, sexual y psicológico, además de coerción económica. La IPV afecta a millones de personas, independientemente de su estado civil, orientación sexual, raza, edad, religión, educación o situación económica. Debido a la gravedad de este crimen, los efectos en las víctimas y sus familias, y las dificultades en la respuesta del sistema judicial penal, las víctimas de este tipo de violencia podrían requerir varios recursos incluyendo el acceso a refugios de emergencia, asistencia para la vivienda, órdenes de protección o restricción, planificación de seguridad, grupos de apoyo, asistencia financiera y otras formas de respaldo.

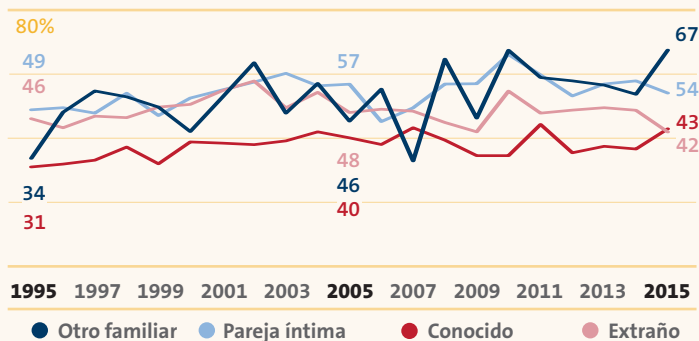
Tendencias

En 2015, la tasa de **victimización violenta de pareja íntima** en mujeres **aumentó alrededor de un 46%** en relación con el año anterior. Sin embargo, en los últimos años, desde 1995, las tasas de victimización violenta de pareja íntima en hombres y mujeres **se redujo en un 98%** y un **65%**, respectivamente. Como lo personal de estas acciones muchas veces influye sobre la decisión de la víctima de denunciar el crimen, se denuncian muchas menos victimizaciones cometidas por parejas íntimas que las que se producen en realidad. En 2015, se denunciaron victimizaciones violentas cometidas por familiares con más frecuencia que las cometidas por parejas íntimas, seguidas de las realizadas por conocidos (ya sea personas bien conocidas o casuales) y por desconocidos.^A

Victimización de pareja íntima por sexo^A
tasa por cada 1,000 personas

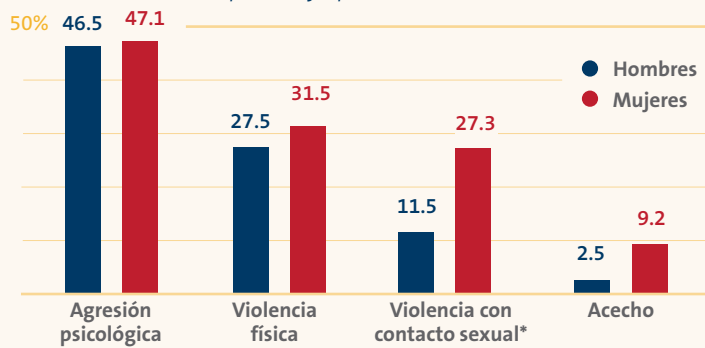


Porcentaje de victimizaciones denunciadas a la policía^A
por relación entre víctima y delincente



De acuerdo con la Encuesta Nacional sobre Violencia Sexual y de Pareja Íntima (NISVS, por sus siglas en inglés), alrededor del **47%** de los hombres y las mujeres serán víctimas de **agresión psicológica** de su pareja íntima en el transcurso de su vida. Además, **1 de cada 3 mujeres** será víctima de **violencia física** y **1 de cada 4**, de **violencia con contacto sexual**, de su pareja íntima. Casi **1 de cada 4 hombres** será víctima de la **violencia física** de su pareja íntima.^{B*}

Cálculo de violencia de pareja íntima durante la vida^B
por sexo y tipo de victimización



¿Lo sabía?

El **10%** de los estudiantes de escuela secundaria que informan haber estado en una relación de citas experimenta **violencia física** de su novio o novia; un **10%** también experimenta **violencia sexual**.^C

Un **9%** de los **homicidios** los cometen parejas íntimas.^D

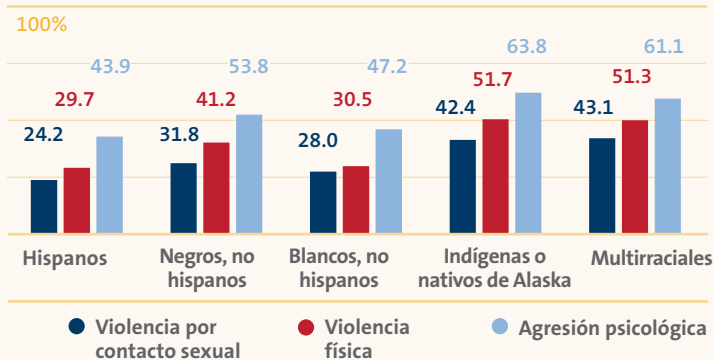
El **20%** de las mujeres que se identifican como víctimas de violencia de la pareja íntima informa que experimenta **1 o más síntomas de estrés posttraumático**, en comparación con el 5% de los hombres.^B

*La "violencia con contacto sexual" incluye violación, obligar a penetrar a un perpetrador, coerción sexual y contacto sexual no deseado.

Datos Actuales sobre la Violencia de Pareja Íntima

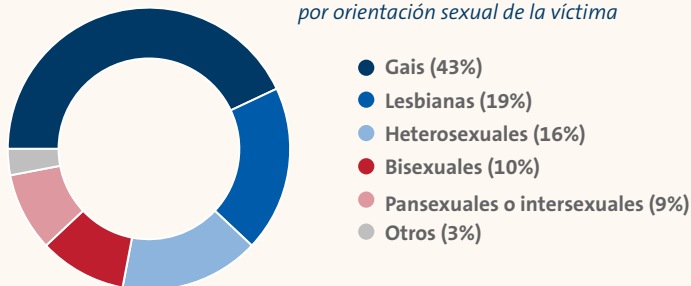
La **agresión psicológica** es la forma más común de violencia en una pareja íntima, y afecta a hombres y mujeres de todas las razas y etnias. El porcentaje de mujeres indígenas y nativas de Alaska que se calcula que son víctimas de sus parejas íntimas es más alto que el de las de cualquier otra raza o etnia. (Los cálculos nacionales de IPV no se informan en hombres de todas las etnias).^B

Violencia calculada de pareja íntima contra la mujer^B
por raza y etnia



En 2015, la Coalición Nacional de Programas Contra la Violencia recogió información de casi 2,000 personas **homosexuales, bisexuales, transexuales y afectadas por el VIH** que habían sido víctimas de violencia de pareja íntima. De ellos, el 43% se identificaron como gais, el 19% como lesbianas, el 10% como bisexuales y el 9% como pansexuales o intersexuales; el **41% tenía menos de 30 años de edad**, mientras que el **30% tenía entre 30 y 39 años**.^E

Porcentaje de violencia de pareja íntima^E
por orientación sexual de la víctima



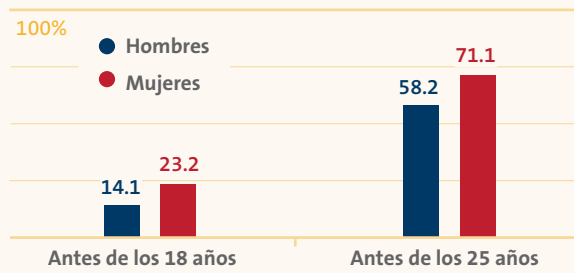
En más del **80%** de las victimizaciones violentas de pareja íntima, la víctima **no recibió asistencia** de organismos de servicios a víctimas en 2015.^A

Victimizaciones de pareja íntima en las que la víctima recibió asistencia^A
de organismos de servicios a víctimas



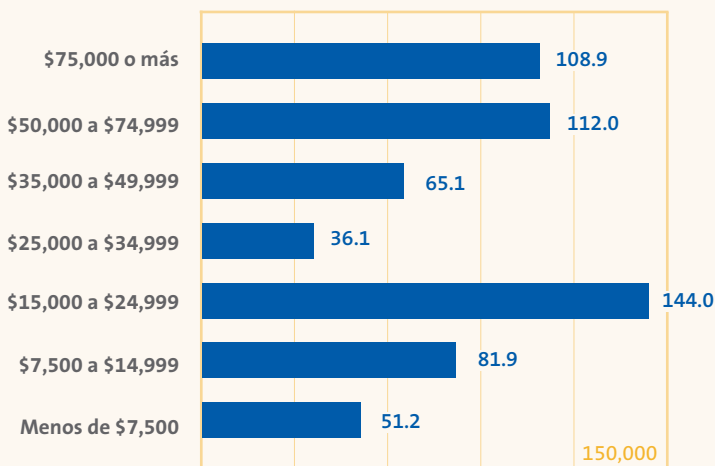
Se calcula que un **71% de víctimas femeninas** de violencia de pareja íntima sufren esto **antes de los 25 años** y un 23%, antes de los 18. En comparación, el **58% de víctimas masculinas** de violencia de pareja íntima sufren esto **antes de los 25 años** y un 14%, antes de los 18.^B

Edad de la primera victimización de pareja íntima^B
por sexo



En 2015, los grupos familiares con ingresos de **entre \$15,000 y \$24,999** informaron ligeramente más victimizaciones de pareja íntima que otros grupos. Sin embargo, la violencia de pareja íntima no está aislada para ningún segmento de ingresos en particular.^A

Violencia de pareja íntima por ingresos del grupo familiar^A
en miles de victimizaciones



FUENTES

A Bureau of Justice Statistics, *National Crime Victimization Survey, Concatenated File*, (Encuesta Nacional de Víctimas de Crímenes de la Oficina de Estadísticas de Justicia), Archivo Concatenado, 1992-2015, (Departamento de Justicia de los Estados Unidos)

B Matthew J. Breiding et al., "Prevalence and Characteristics of Sexual Violence, Stalking, and Intimate Partner Violence Victimization, NISVS 2011" (Prevalencia y características de violencia sexual, acoso y victimización violenta de pareja íntima), *MMWR*, vol. 63, 8(2014), www.cdc.gov/mmwr/pdf/ss/ss6308.pdf

C CDC, *Youth Behavior Surveillance System* (Sistema de vigilancia de conducta juvenil de los Centros para el Control y la Prevención de Enfermedades), 2015, <https://nccd.cdc.gov/Youthonline/App/Default.aspx>

D FBI, *Crime in the United States, 1995-2015*, Crímenes en los Estados Unidos, FBI, 1995 a 2015), (Departamento de Justicia de los EE. UU., tabla 10)

E Emily Waters, "Lesbian, Gay, Bisexual, Transgender, Queer, and HIV-Affected Intimate Partner Violence in 2015" (National Coalition of Anti-Violence Programs, 2016), (Violencia de pareja íntima en lesbianas, gais, bisexuales, transgénero, pansexuales e intersexuales, y personas afectadas por el VIH en 2015, Coalición Nacional de Programas contra la Violencia, 2016), www.avp.org/storage/documents/2015_ncavp_lgbtqipreport.pdf