


National Criminal Justice Reference Service



This microfiche was produced from documents received for inclusion in the NCJRS data base. Since NCJRS cannot exercise control over the physical condition of the documents submitted, the individual frame quality will vary. The resolution chart on this frame may be used to evaluate the document quality.





MICROCOPY RESOLUTION TEST CHART
NATIONAL BUREAU OF STANDARDS-1963-A

Microfilming procedures used to create this fiche comply with the standards set forth in 41CFR 101-11.504.

Points of view or opinions stated in this document are those of the author(s) and do not represent the official position or policies of the U. S. Department of Justice.

National Institute of Justice
United States Department of Justice
Washington, D. C. 20531

7/12/83



**KRIMINALSTATISTIKK
1980**

CRIMINAL STATISTICS
1980

84842

NORGES OFFISIELLE STATISTIKK B 246



KRIMINALSTATISTIKK

FORBRYTELSE ETTERFORSKET
REAKSJONER
FENGSLINGER
1980

CRIMINAL STATISTICS

CRIMES INVESTIGATED
SANCTIONS
IMPRISONMENTS
1980

NCJRS

MAY 5 1982

ACQUISITIONS

STATISTISK SENTRALBYRA
OSLO — KONGSVINGER 1981

ISBN 82-537-1642-7

U.S. Department of Justice
National Institute of Justice

84842

This document has been reproduced exactly as received from the person or organization originating it. Points of view or opinions stated in this document are those of the authors and do not necessarily represent the official position or policies of the National Institute of Justice.

Permission to reproduce this copyrighted material has been granted by

~~Central Bureau of Statistics~~
~~of Norway~~

to the National Criminal Justice Reference Service (NCJRS).

Further reproduction outside of the NCJRS system requires permission of the copyright owner.

FORORD

Denne publikasjonen gir statistiske opplysninger om etterforskede forbrytelser, strafferettslige reaksjoner og fengslinger i 1980.

Disse tre statistikkområdene ble til og med 1977 behandlet i tre forskjellige publikasjoner; Forbrytelser, Reaksjoner og Fanger. For årgangene 1978 og 1979 ble reaksjons- og fengslingsstatistikken samlet under fellestittelen Reaksjoner, Fengslinger.

Førstekontorfullmektig Evelyn Tønnesen har ledet arbeidet med statistikken over etterforskede forbrytelser, mens førstesekretær Ulla Haslund har ledet arbeidet med statistikken over reaksjoner og fengslinger.

Statistisk Sentralbyrå, Oslo, 22. desember 1981

Arne Øien

Jon Holmøy

PREFACE

This publication contains statistics on crimes investigated, sanctions and imprisonments in 1980.

Statistics on these three topics were until 1978 published separately in the publications Crimes, Sanctions and Prisoners.

In 1978 and 1979 the statistics Sanctions and Prisoners were published jointly in one publication titled Sanctions, Imprisonments.

This publication has been prepared under the supervision of Ms. Evelyn Tønnesen and Ms. Ulla Haslund.

Central Bureau of Statistics, Oslo, 22 December 1981

Arne Øien

Jon Holmøy

INNHOLD

	Side
Figurregister	7
Tabellregister	8
Tekstdel	
1. Forbrytelser	15
1.1. Opplegg og gjennomføring	15
1.1.1. Datagrunnlag	15
1.1.2. Omfang	15
1.2. Feilkilder og usikkerhet ved resultatene	15
1.2.1. Innsamlings- og bearbeidingsfeil	15
1.3. Begrep og kjennemerker	15
1.4. Bruk av tabellene og noen hovedresultater	17
1.4.1. Bruk av tabellene	17
1.4.2. Noen hovedresultater	17
2. Reaksjoner	18
2.1. Opplegg og gjennomføring	18
2.1.1. Datagrunnlag	18
2.1.2. Omfang	18
2.2. Feilkilder og usikkerhet ved resultatene	18
2.2.1. Innsamlings- og bearbeidingsfeil	18
2.3. Begrep og kjennemerker	19
2.4. Bruk av tabellene og noen hovedresultater	20
2.4.1. Bruk av tabellene	20
2.4.2. Sammenliknbarhet med andre undersøkelser	20
2.4.3. Noen hovedresultater	20
3. Fengslinger	21
3.1. Opplegg og gjennomføring	21
3.1.1. Datagrunnlag	21
3.1.2. Omfang	21
3.2. Begrep og kjennemerker	21
3.3. Bruk av tabellene og noen hovedresultater	21
3.3.1. Bruk av tabellene	21
3.3.2. Sammenliknbarhet med andre undersøkelser	22
3.3.3. Noen hovedresultater	22
Tekst på engelsk	23
Figurdel	30
Tabelldel	
1. Forbrytelser	33
2. Reaksjoner	111
3. Fengslinger	174
Vedlegg	
1. Fortegnelse over forbrytelser	183
2. Fortegnelse over kommunetyper	189
Utkomne publikasjoner	
Tidligere utkommet innen emneområdet	190
Publikasjoner sendt ut fra Statistisk Sentralbyrå siden 1. juli 1980	192
Standarder for norsk statistikk (SNS)	199

Standardtegn i tabeller

- . Tall kan ikke forekomme
- .. Oppgave mangler
- Null
- 0,0 Mindre enn 0.05 av den brukte enhet
- Brudd i den loddrette serie

CONTENTS

	Page
Index of figures	11
Index of tables	12
Text	
1. Crimes	23
1.1. Survey design	23
1.1.1. Statistical basis	23
1.1.2. Coverage	23
1.2. Errors and reliability of estimates	23
1.2.1. Collection and processing errors	23
1.3. Terms and variables	23
1.4. Use of tables and some main results	25
1.4.1. Use of tables	25
1.4.2. Some main results	25
2. Sanctions	26
2.1. Survey design	26
2.1.1. Statistical basis	26
2.1.2. Coverage	26
2.2. Errors and reliability of estimates	26
2.2.1. Collection and processing errors	26
2.3. Terms and variables	26
2.4. Use of tables and some main results	27
2.4.1. Use of tables	27
2.4.2. Comparability to other surveys	27
2.4.3. Some main results	27
3. Imprisonments	28
3.1. Survey design	28
3.1.1. Statistical basis	28
3.1.2. Coverage	28
3.2. Terms and variables	28
3.3. Use of tables and some main results	29
3.3.1. Use of tables	29
3.3.2. Comparability to other surveys	29
3.3.3. Some main results	29
Figures	30
Tables	
1. Crimes	33
2. Sanctions	111
3. Imprisonments	174
Annexes	
1. Description of crimes	183
2. Description of municipality	189
Publications	
Previously issued on the subject	190
Publications issued by the Central Bureau of Statistics since 1 July 1980	192
Standards for Norwegian Statistics (SNS)	199

Explanation of Symbols in Tables

- . Category not applicable
- .. Data not available
- Nil
- 0,0 Less than 0,05 of the unit employed
- Break in the homogeneity of the vertical series

FIGURREGISTER

	Side
1. Forbrytelser etterforsket etter oppklaring. Årlig gjennomsnitt. 1969 - 1980	30
2. Siktelsler etter politiets avgjørelse. Prosent. 1980	31
3. Reaksjoner i forbrytelsessaker i ulike aldersgrupper. Pr. 1 000 innbyggere. 1955 - 1980 .	32

TABELLREGISTER

Forbrytelser ferdig etterforsket	Side
1. Forbrytelser etterforsket etter type. 1976 - 1980	33
2. Forbrytelser etterforsket pr. 1 000 innbyggere. Fylke. 1976 - 1980	34
3. Forbrytelser etterforsket etter politiets avgjørelse. Prosent. Fylke/kommunetype	35
4. Forbrytelser etterforsket etter politiets avgjørelse og forbrytelsesgruppe/type forbrytelse	37
5. Forbrytelser etterforsket med siktelse, etter tallet på delaktige og type forbrytelse	42
6. Forbrytelser etterforsket etter type og gjerningssted. Fylke/kommunetype	43
7. Forbrytelser etterforsket etter type. Politidistrikt	44
8. Forbrytelser etterforsket pr. 1 000 innbyggere, etter type. Politidistrikt	45
9. Forbrytelser etterforsket etter oppklaring og politiets avgjørelse/tallet på delaktige og gjerningssted. Fylke/kommunetype	47
10. Forbrytelser etterforsket etter oppklaring og politiets avgjørelse/tallet på delaktige. Politidistrikt	48
11. Oppklaringsprosenter for ulike typer forbrytelser. 1976 - 1980	50
12. Oppklaringsprosenter. Politidistrikt. 1976 - 1980	51
13. Tyveri etterforsket etter opplysning om godset har kommet til rette og type tyveri	52
14. Tyveri etterforsket etter opplysning om godset har kommet til rette. Politidistrikt	53
15. Forbrytelser etterforsket etter gruppe og gjerningsmåner	54
16. Forbrytelser etterforsket etter gjerningsår og type	55
17. Forbrytelser etterforsket etter kvartal for avsluttet etterforskning. Politidistrikt	56
18. Forbrytelser etterforsket etter kvartal for avsluttet etterforskning og type forbrytelse ..	57
19. Forbrytelser etterforsket etter tid fra gjerningstidspunkt til avsluttet etterforskning og etter type forbrytelse	58
20. Forbrytelser etterforsket etter tid fra gjerningstidspunkt til avsluttet etterforskning og etter gjerningssted	59
21. Forbrytelser etterforsket etter ukedag da forbrytelsen ble begått og type forbrytelse	60
22. Siktelse etter politiets avgjørelse og type forbrytelse	62
23. Siktelse etter opplysning om siktede var påvirket av alkohol eller annet rusmiddel i gjerningsøyeblikket og type forbrytelse	66
24. Siktelse etter opplysning om siktede var påvirket av alkohol eller annet rusmiddel i gjerningsøyeblikket. Politidistrikt	67
25. Siktelse etter politiets avgjørelse, siktedes kjønn og alder	68
26. Siktelse etter siktedes kjønn/alder og type forbrytelse	69
27. Siktelse etter siktedes alder, type forbrytelse og opplysning om siktede var påvirket av alkohol eller annet rusmiddel i gjerningsøyeblikket	74
28. Siktelse etter gjerningssted, siktedes bosted og type forbrytelse	80
29. Siktete i ulike aldersgrupper pr. 1 000 innbyggere. 1976 - 1980	82
30. Siktete etter kjønn og alder	83
31. Siktete etter kjønn/alder og type hovedforbrytelse	84
32. Siktete etter alder, type hovedforbrytelse og tallet på forbrytelser	89
33. Siktete i forskjellige aldersgrupper, etter tallet på forbrytelser. Prosent	92
34. Siktete etter alder, type hovedforbrytelse og tallet på medskyldige	93
35. Siktete i forskjellige aldersgrupper, etter tallet på medskyldige. Prosent	95
36. Siktete etter alder og bosted. Fylke	96

Forbrytelser ferdig etterforsket (forts.)

	Side
37. Siktete etter tallet på forbrytelser/tallet på medskyldige og alder/kjønn	97
38. Tilbakefall i en treårsperiode blant siktede i 1969 - 1979	98
39. Tilbakefall i en treårsperiode blant siktede i 1973 - 1977, i grupper for kjønn/alder. Prosent	99
40. Tilbakefall i en treårsperiode blant siktede i 1977, etter siktedes kjønn og alder	99
41. Tilbakefall i en treårsperiode blant siktede i 1977, etter siktedes alder og år for tilbakefall	100
42. Tilbakefall i en treårsperiode blant siktede i 1977, etter tidligere siktelse og etter siktedes alder/kjønn	100
43. Tilbakefall i en treårsperiode blant siktede i 1977, etter politiets avgjørelse og siktedes alder	101
44. Tilbakefall i en treårsperiode blant siktede i 1977, etter siktedes alder og type hovedforbrytelse	102
45. Tilbakefall i en treårsperiode blant siktede i 1977, med innstilling på tiltale, etter siktedes alder og type hovedforbrytelse	104
46. Tilbakefall i en treårsperiode blant siktede i 1977, uten innstilling på tiltale, etter siktedes alder og type hovedforbrytelse	106
47. Tilbakefall i en treårsperiode blant siktede i 1977, etter siktedes alder og gjerningssted. Fylke	108
48. Tilbakefall i en treårsperiode blant siktede i 1977, etter siktedes alder og tallet på forbrytelser	110
49. Tilbakefall i en treårsperiode blant siktede i 1977, etter siktedes alder og tallet på medskyldige	110

Reaksjoner

50. Reaksjoner i forbrytelsessaker og forseelsessaker, etter type reaksjon. Absolutte tall og pr. 1 000 innbyggere 14 år og over. 1976 - 1980	111
51. Reaksjoner i forseelsessaker, etter type hovedforseelse. 1976 - 1980	112
52. Reaksjoner i forbrytelsessaker etter personens alder og tidligere straffeforhold. 1976 - 1980	113
53. Reaksjoner i forbrytelsessaker etter personens alder. Absolutte tall og pr. 1 000 innbyggere. 1976 - 1980	113
54. Reaksjoner i forbrytelsessaker etter personens tidligere straffeforhold og type hovedforbrytelse. 1976 - 1980	114
55. Reaksjoner i forseelsessaker etter reaksjonens art og gjerningssted. Fylke	116
56. Reaksjoner i forseelsessaker etter type rettsinstans og gjerningssted. Fylke	117
57. Reaksjoner i forseelsessaker etter type hovedforseelse og gjerningssted. Fylke	118
58. Reaksjoner i forseelsessaker etter reaksjonens art og type hovedforseelse	119
59. Reaksjoner i forbrytelsessaker etter reaksjonens art og tilknytning til tidligere reaksjon	121
60. Reaksjoner i forbrytelsessaker etter behandlingstid, tidligere straffeforhold/type hovedforbrytelse	122
61. Reaksjoner i forbrytelsessaker etter reaksjonens art og sammensetning av lovbrudd	124
62. Reaksjoner i forbrytelsessaker etter tallet på lovbrudd, personens tidligere straffeforhold og gruppe hovedforbrytelse	126
63. Reaksjoner i forbrytelsessaker etter personens kjønn/reaksjonens art, type rettsinstans og gjerningssted. Fylke/kommunetype	127
64. Reaksjoner i forbrytelsessaker etter type gjerningskommune og bostedskommune	130

Reaksjoner (forts.)	Side
65. Reaksjoner i forbrytelsessaker etter personens alder og gjerningssted. Fylke/kommunetype. Absolutte tall og pr. 1 000 innbyggere	132
66. Reaksjoner i forbrytelsessaker etter reaksjonens art, personens tidligere straffeforhold og type hovedforbrytelse	134
67. Fengselsdommer i forbrytelsessaker etter dommens sammensetning, utmålt fengselsstraff og type hovedforbrytelse	152
68. Forelegg og idømte bøter i forbrytelsessaker, etter foreleggets eller botens størrelse og type hovedforbrytelse	156
69. Gjennomsnittlig utmålt straff i forbrytelsessaker, etter reaksjonens art og personens tidligere straffeforhold/type hovedforbrytelse	158
70. Fengselsdommer i forbrytelsessaker etter utmålt straff, personens tidligere straffeforhold og kjønn/alder	162
71. Betingede reaksjoner i forbrytelsessaker, etter betingelsens art og personens tidligere straffeforhold/type hovedforbrytelse	164
72. Reaksjoner i forbrytelsessaker etter gjerningssted og type hovedforbrytelse. Fylke	166
73. Reaksjoner i forbrytelsessaker etter personens tidligere straffeforhold, kjønn og alder. Absolutte tall og pr. 1 000 innbyggere	168
74. Reaksjoner i forbrytelsessaker etter personens ekteskapelige status, kjønn og alder	169
75. Reaksjoner i forbrytelsessaker etter personens kjønn, alder og type hovedforbrytelse	170
76. Reaksjoner i forbrytelsessaker etter reaksjonens art og personens kjønn og alder	172
77. Reaksjoner i forbrytelsessaker etter gruppe hovedforbrytelse og personens statsborgerskap	173
Fengslinger	
78. Forskjellige typer tilgang, overføring og avgang i fengselsanstalter, etter personens kjønn og type reaksjon	174
79. Forskjellige typer tilgang, overføring og avgang i fengselsanstalter, etter distrikt og anstalt	175
80. Dager tilbrakt i fengselsanstalter i løpet av året, etter personens kjønn, reaksjonens art, distrikt og anstalt	177
81. Gjennomsnittlig antall innsatte i fengselsanstalter, etter personens kjønn, reaksjonens art, distrikt og anstalt	179
82. Gjennomsnittlig antall innsatte etter personens kjønn, reaksjonens art og type frihetsberøving	181

INDEX OF FIGURES

	Page
1. Crimes cleared up. Annual average. 1969 - 1980	30
2. Charges by police decision. Per cent. 1980	31
3. Sanctions in cases including crimes in different age groups. Per 1 000 inhabitants. 1955 - 1980	32

INDEX OF TABLES

	Page
Crimes investigated	
1. Crimes investigated by type. 1976 - 1980	33
2. Crimes investigated per 1 000 inhabitants. County. 1976 - 1980	34
3. Crimes investigated by police decision. Per cent. County/type of municipality	35
4. Crimes investigated by police decision and group of crime/type of crime	37
5. Crimes investigated with charges, number of accessories and type of crime	42
6. Crimes investigated by type and scene of the crime. County/type of municipality	43
7. Crimes investigated by type. Police district	44
8. Crimes investigated per 1 000 inhabitants, by type. Police district	45
9. Crimes investigated by solution and police decision/number of accessories and scene of the crime. County/type of municipality	47
10. Crimes investigated by solution and police decision/number of accessories. Police district	48
11. Crimes cleared up for different types of crimes. Per cent. 1976 - 1980	50
12. Crimes cleared up. Police district. Per cent. 1976 - 1980	51
13. Larcenies investigated by retrieval of stolen property and type of theft	52
14. Larcenies investigated by retrieval of stolen property. Police district	53
15. Crimes investigated by group and month of commission	54
16. Crimes investigated by year of commission and type of crime	55
17. Crimes investigated by quarter in which the investigation was closed. Police district	56
18. Crimes investigated by quarter in which the investigation was closed and type of crime	57
19. Crimes investigated by time interval between commission of crime and closure of investigation and by type of crime	58
20. Crimes investigated by time interval between commission of crime and closure of investigation and by scene of the crime	59
21. Crimes investigated by weekday for commission of the crime and type of crime	60
22. Charges by police decision and type of crime	62
23. Charges classified according to information as to whether the person charged was influenced by alcohol or a drug at the time of crime and by type of crime	66
24. Charges classified according to information as to whether the person charged was influenced by alcohol or a drug at the time of crime. Police district	67
25. Charges by police decision, sex and age of the person charged	68
26. Charges by sex/age of the person charged and type of crime	69
27. Charges by age of the person charged, type of crime and information about influence of alcohol or drugs at time of crime	74
28. Charges by scene of the crime, place of residence of the person charged and type of crime .	80
29. Persons charged in different age groups per 1 000 inhabitants. 1976 - 1980	82
30. Persons charged by sex and age	83
31. Persons charged by sex/age and type of principal crime	84
32. Persons charged by age, type of principal crime and number of crimes	89
33. Persons charged in different age groups, by number of crimes. Per cent	92
34. Persons charged by age, type of principal crime and number of accessories	93
35. Persons charged in different age groups, by number of accessories. Per cent	95
36. Persons charged by age and place of residence. County	96

	Page
Crimes investigated (cont.)	
37. Persons charged by number of crimes/number of accessories and age/sex	97
38. Recidivism in a three-year period among persons charged in 1969 - 1979	98
39. Recidivism in a three-year period among persons charged in 1973 - 1977, in groups for sex/age. Per cent	99
40. Recidivism in a three-year period among persons charged in 1977, by sex and age of the person	99
41. Recidivism in a three-year period among persons charged in 1977, by age of the person and year of new charge	100
42. Recidivism in a three-year period among persons charged in 1977, by previous charges and by age/sex of the person	100
43. Recidivism in a three-year period among persons charged in 1977, by police decision and age of the person	101
44. Recidivism in a three-year period among persons charged in 1977, by age of the person and type of principal crime	102
45. Recidivism in a three-year period among persons charged in 1977, and committed for trial, by age of the person and type of principal crime	104
46. Recidivism in a three-year period among persons charged in 1977, without being committed for trial, by age of the person and type of principal crime	106
47. Recidivism in a three-year period among persons charged in 1977, by age of the person and scene of the crime. County	108
48. Recidivism in a three-year period among persons charged in 1977, by age of the person and number of crimes committed	110
49. Recidivism in a three-year period among persons charged in 1977, by age of the person and number of accessories	110
Sanctions	
50. Sanctions in cases including crimes and in cases including misdemeanours, by type of sanction. Number and per 1 000 inhabitants 14 years and over. 1976 - 1980	111
51. Sanctions in cases including misdemeanours, by type of principle misdemeanour. 1976 - 1980	112
52. Sanctions in cases including crimes, by age and criminal record of the person. 1976 - 1980	113
53. Sanctions in cases including crimes, by age of the person. Number and per 1 000 inhabitants. 1976 - 1980	113
54. Sanctions in cases including crimes, by criminal record of the person and type of principal crime. 1976 - 1980	114
55. Sanctions in cases including misdemeanours, by type of sanction and scene of crime. County	116
56. Sanctions in cases including misdemeanours, by type of judicial authority and scene of crime. County	117
57. Sanctions in cases including misdemeanours, by type of principal misdemeanour and scene of crime. County	118
58. Sanctions in cases including misdemeanours, by type of sanction and type of principal misdemeanour	119
59. Sanctions in cases including crimes, by type of sanction and type of reference to previous sanction	121
60. Sanctions in cases including crimes, by the period between time of crime and time of sanction, criminal recording/type of principal crime	122
61. Sanctions in cases including crimes, by type of sanction and combination of offences	124
62. Sanctions in cases including crimes, by number of offences, criminal record of the person and group of principal crime	126
63. Sanctions in cases including crimes, by sex of the person/type of sanction, type of court and scene of crime. County/type of municipality	127
64. Sanctions in cases including crimes, by type of municipality where the crime was committed and type of municipality of residence	130

Sanctions (cont.)	Page
65. Sanctions in cases including crimes, by age of the person and scene of crime. County/ type of municipality. Number and per 1 000 inhabitants	132
66. Sanctions in cases including crimes, by type of sanction, criminal record of the person and type of principal crime	134
67. Sentences to imprisonment in cases including crimes, by the composition of the sentence, term of imprisonment and type of principal crime	152
68. Ticket fines and fines in cases including crimes, by the amount of the fine and type of principal crime	156
69. Average term of imprisonment and amount of fine in cases including crimes, by type of sanction and criminal record of the person/type of principal crime	158
70. Sentences to imprisonment in cases including crimes, by term of imprisonment, criminal record and sex/age of the person	162
71. Conditional sanctions in cases including crimes, by type of condition and criminal record of the person/type of principal crime	164
72. Sanctions in cases including crimes, by scene of crime and type of principal crime. County	166
73. Sanctions in cases including crimes, by criminal record, sex and age of the person. Number and per 1 000 inhabitants	168
74. Sanctions in cases including crimes, by marital status, sex and age of the person	169
75. Sanctions in cases including crimes, by sex and age of the person and type of principal crime	170
76. Sanctions in cases including crimes, by type of sanction and sex and age of the person	172
77. Sanctions in cases including crimes, by group of principal crime and citizenship of the person	173
 Imprisonments	
78. Different types of increase, transfer and decrease in prison institutions, by sex of the person and type of sanction	174
79. Different types of increase, transfer and decrease in prison institutions, by district and institution	175
80. Days spent in prison institutions, by sex of the person, type of sanction, district and institution	177
81. Average number of prisoners, by sex of the person, type of sanction, district and institu- tion	179
82. Average number of prisoners, by sex of the person and type of imprisonment	181

1. FORBRYTELSER

1.1. Opplegg og gjennomføring

1.1.1. Datagrunnlag

Opgavene til statistikken blir gitt av politiet på et skjema for hver ferdig etterforsket forbrytelse. Dersom en sak henlegges til observasjon, regnes den også som ferdig etterforsket. Blir en henlagt sak seinere i året oppklart, erstattes den tidligere oppgaven med en ny. Hvis en anmeldelse henlegges fordi straffbart forhold ikke foreligger, kommer saken ikke med i statistikken. Statistikken er altså basert på det kjennskap politiet har til forbrytelsen og gjerningsmannen (gjerningsmennene) når etterforskningen er avsluttet.

Forbrytelser mot den militære straffelov er ikke med i statistikken.

For den andre kategorien lovbrudd, forseelser, foreligger det ingen statistikk på stadiet for avsluttet etterforskning.

1.1.2. Omfang

Statistikken omfatter forbrytelser som er ferdig etterforsket i statistikkåret. Den gir opplysninger om forbrytelsens art, politidistrikt, gjerningssted, gjerningstidspunkt, tallet på deltaktige og om tidspunkt for avsluttet etterforskning. For delaktige gis opplysninger om kjønn, alder, bosted, og om politiets avgjørelse. For tyveri blir det opplyst om det som er stjålet, helt eller delvis er kommet til rette.

1.2. Feilkilder og usikkerhet ved resultatene

1.2.1. Innsamlings- og bearbeidingsfeil

Grunnlaget for statistikken er rapporter om saker der politiet anser etterforskningen for å være avsluttet. Statistikken gir derfor opplysninger om forbrytelser som var ferdig etterforsket, men ikke nødvendigvis begått, i statistikkåret. Arbeidssituasjonen ved de enkelte politikammer kan i perioder føre til lengre etterforskningstid enn normalt, og kan ha betydning for disponeringen av arbeidskraften ved politikamrene. I statistikken vil dette føre til større variasjon i tallene på ferdig etterforskede forbrytelser enn det endringer i saksmengden skulle tilsi. Virkningen er relativt sett større på tallene for de enkelte politikammer enn for hele landet.

Personer som blir siktet for flere forbrytelser, blir i statistikken gruppert etter den av forbrytelsene som etter loven kan medføre strengest straff. Rangeringen av forbrytelser skjer på grunnlag av lovens maksimumsstraff. Noen straffebestemmelser har en vid strafferamme. De omfattes med andre ord både grove og mindre grove forbrytelser. At det bare blir lagt vekt på maksimumsstraffen ved rangeringen, kan derfor i en del tilfelle føre til grupperingsfeil.

Som nevnt i avsnitt 1.1.1 blir en sak som henlegges til observasjon regnet som ferdig etterforsket. Dersom en slik henlagt sak seinere i året blir oppklart, blir den første oppgaven erstattet med en ny. Blir saken imidlertid oppklart i et seinere år, blir den telt med både det året den blir henlagt og det året den blir oppklart.

1.3. Begrep og kjennemerker

Statistikken har tre typer enheter, den ferdig etterforskede forbrytelse, siktelsen og den siktede person.

Ferdig etterforsket forbrytelse: En forbrytelse er, med en del unntak, et lovbrudd som etter loven kan straffes med fengsel i mer enn 3 måneder.

Det kan i enkelte tilfelle være problematisk å avgjøre om en straffbar handling i statistikken skal regnes som én eller flere forbrytelser. Det er politiet som ved rapporteringen avgjør dette etter følgende hovedregler:

Som én forbrytelse regnes, uavhengig av antall anmeldelser

- flere forbrytelser begått ved én handling mot én fornærmet. Det er den groveste av forbrytelsene som registreres.
- flere ensartede forbrytelser begått av samme person i et tidsrom mot én fornærmet.
- forbrytelse begått overfor grupper av fornærmede.
- forbrytelse hvorav den ene er utført for å bane vei for den andre.

Som flere forbrytelser regnes

- forbrytelser hvorav den ene er utført for å skjule den andre.

En forbrytelse regnes som oppklart når det er funnet minst én person å sikte. Forbrytelsen regnes også som oppklart når påtalebegjæringen er trukket tilbake. Imidlertid hentes det ikke inn opplysninger om person i slike tilfelle.

Det er stor forskjell på oppklaringsprosentene for ulike typer forbrytelser. En samlet oppklaringsprosent for hele landet, eller for et politidistrikt, er derfor sterkt avhengig av hvordan forbrytelsene er fordelt etter art. For å korrigere for dette, er det beregnet oppklaringsprosent for en standardsammensetning av forbrytelsene, nemlig fordelingen etter art av forbrytelser ferdig etterforsket i 1978.

I forbrytelser med flere siktede kan politiets avgjørelse være forskjellig for de forskjellige siktede. Tabeller der forbrytelsen er gruppert på avgjørelsens art, viser avgjørelsen bare for en tilfeldig valgt av de siktede. Tabeller over siktelse gir derimot en fullstendig oversikt over politiets avgjørelse.

Siktelse: For hver forbrytelse kan det utferdiges én eller flere siktelse, en siktelse for hver person som har vært delaktig i forbrytelsen. Tallet på siktelse kan derfor være større enn tallet på oppklarte forbrytelser.

Siktet person: Den tredje talleenhet i statistikken er person siktet for forbrytelse i løpet av statistikkåret. Tallet på siktede vil være mindre enn tallet på siktelse, fordi samme person kan være siktet for flere forbrytelser i løpet av året. Siktede er i statistikken fordelt etter to typer kjennemerker, slike som er knyttet til personen, dvs. alder, kjønn osv., og slike som er knyttet til forbrytelsen, som forbrytelsens art og politiets avgjørelse. Dersom en person er siktet for flere forbrytelser i løpet av året (dette gjaldt det siste året 36 prosent av de siktede), er det kjerne-merkene ved den forbrytelse som etter loven kan medføre strengeste straff, hovedforbrytelsen, som er nyttet.

I statistikken forekommer flere ulike grupperinger på forbrytelsens art. Disse grupperingene er tatt inn i Vedlegg 1 sammen med henvisninger til de respektive paragrafer. Den mest spesifiserte grupperingen, som er brukt i noen få tabeller, følger kapitlene og paragrafene i straffeloven og skiller ut de hyppigst forekommende forbrytelser mot spesiallovgivningen. I et par tabeller er forbrytelsene fordelt inn i fire hovedgrupper, vinningsforbrytelse, voldsforbrytelse, sedelighetsforbrytelse og annen forbrytelse. Det framgår av Vedlegg 1 hvilke forbrytelser som inngår i hver enkelt gruppe.

Alder er i forbrytelsesstatistikken definert som fylte år på gjerningstidspunktet. Loven setter ikke noen nedre aldersgrense for at personer kan siktes (regnes som delaktige) i lovbrudd. I statistikken tas likevel ikke med siktede under 5 år.

For siktelse og siktede personer er politiets avgjørelse gruppert slik:

Henlagt på grunn av død eller foreldelse (str.l. § 66), sinnsyke eller bevisstløshet (str.l. § 44).

Henlagt fordi gjerningsmannen var under 14 år (str.l. § 46).

Tiltale (str.p.l. § 284).

Forelegg (str.p.l. § 287,2).

Påtaleunntatelse (str.p.l. § 85, 2. og flg. ledd).

Ført over til barnevernsnemnd (lov av 17/7-53, § 57).

Ikke tiltale av andre grunner.

Tilbakefallsundersøkelsen omfatter personer som ble siktet for forbrytelser i de tre årene forut for statistikkåret. Tilbakefall er her definert som ny siktelse i ett av årene.

I tabell 42 er det for dem med en 3-årig tilbakefallsperiode også undersøkt hvor mange av disse som var siktet i den foregående 3-årsperioden. Det betyr at observasjonsperioden her var 7 år.

Det er i tilbakefallsundersøkelsen ikke tatt hensyn til forskjellige former for tilbakefalls-hindringer i observasjonsperioden.

Resultatene av undersøkelsen må oppfattes mer som mål på utviklingen i tilbakefallsforholdene, enn som uttrykk for den totale tilbakefallshyppighet. Undersøkelsen gir opplysninger om tilbakefall etter siktedes alder og kjønn, etter arten av forbrytelse, avgjørelsesmåte, tallet på begåtte forbrytelser og tallet på medskyldige. Alle kjennemerker er knyttet til hovedforbrytelsen i utgangsåret.

I alle beregninger hvor innbyggertall inngår, er det innbyggertall pr. 1. januar i statistikk-året som er nyttet.

Kommunetypeinndelingen bygger på næringsstruktur og bosettingstetthet i 1970 og kommunens sentralitet i 1974.

1.4. Bruk av tabellene og noen hovedresultater

1.4.1. Bruk av tabellene

Tabellene 1-21 gir opplysninger om ferdig etterforskede forbrytelser. Tabellene 11 og 12 inneholder oppklaringsprosent. Tabellene 22-28 gir opplysninger om siktelse og tabellene 29-37 om siktede. Opplysninger om tilbakefall blant siktede finnes i tabellene 38-49. Tall for tidligere år er gitt i tabellene 1, 3, 8, 11, 12, 16, 29, 38 og 39. Relative tall er gitt i tabellene 2, 3, 8, 29, 30, 33 og 35.

1.4.2. Noen hovedresultater

Politiet avsluttet i 1980 etterforskningen av 121 600 forbrytelser. Dette var 10,5 prosent flere enn i året før. Oppgangen skyldes i første rekke økning i tallet på tyveri.

Tre fjerdedeler, eller 95 000 av de ferdig etterforskede forbrytelsene i 1980 var tyveri; fordelt på 45 400 grove tyveri, 39 100 simple tyveri og 10 500 brukstyveri av motorkjøretøy. Sammenliknet med tallene for året før er økningen av simple tyveri stor; hele 40 prosent. Også tallet på ferdig etterforskede narkotikaforbrytelser har økt sterkt, fra vel 1 700 i 1979 til 2 050 i 1980. Knapt 2 000 gjaldt forbrytelser mot legemiddelloven og vel 50 forbrytelser mot straffeloven.

Vel to tredjedeler av de forbrytelsene som ble ferdig etterforsket i 1980, ble henlagt til observasjon fordi gjerningsmannen var ukjent. Ytterligere 8,3 prosent ble henlagt på grunn av bevisets stilling. Til sammen ble 77 prosent av forbrytelsene henlagt som uopklarte.

Politiet utferdiget 33 300 siktelse i 1980; 77 prosent resulterte i tiltale eller forelegg, 12 prosent påtaleunntatelse eller overføring til barnevernsnemnd og 11 prosent henleggelse eller ikke tiltale av andre grunner.

I alt ble 13 600 personer siktet. Av disse var det 4 900, eller 36 prosent som ble siktet for mer enn én forbrytelse. Det var siktete i aldersgruppen 14-17 år som oftest hadde begått mer enn én forbrytelse. Vel 54 prosent av de siktete var under 21 år. Regnet pr. 1 000 innbyggere er tallet på siktete høyest i alderen fra 15 til 19 år. Nesten halvparten av de siktete i 1980 hadde vært sammen med andre om det lovbrudd de var siktet for. Det er ellers en tydelig sammenheng mellom alder og gruppeopptreden ved forbrytelser. I de yngste aldersgruppene var det vanligvis flere sammen om forbrytelsen, mens det i de høyeste aldersgruppene var heller sjelden at de siktete hadde medskyldige.

Av dem som ble siktet for forbrytelse i 1977, var 41 prosent siktet på nytt innen utgangen av 1980. Blant de siktete var det størst tilbakefall i aldersgruppen 14-17 år med 47 prosent. I aldersgruppen 18-24 år ble det registrert mellom 44 og 45 prosent tilbakefall.

2. REAKSJONER

2.1. Opplegg og gjennomføring

2.1.1. Datagrunnlag

Fram til 1977 var det oppgaver fra det daværende manuelle strafferegister i Justisdepartementet som dannet grunnlag for statistikken over reaksjoner i forbrytelsessaker. Et nytt EDB-orientert strafferegister, Det sentrale straffe- og politiopplysningsregister, har vært under utvikling i 1970-årene. Fra og med 1978 ble oppgavene til statistikken hentet fra dette registeret.

Ifølge lov om strafferegistrering, §1, skal Det sentrale straffe- og politiopplysningsregister inneholde opplysninger om følgende reaksjoner i lovbruddsaker, dvs. i forbrytelsessaker og forseelsessaker: Frihetsstraff, rettighetstap, sikring, forvaring og utsettelse med å idømme straff. I tillegg skal registeret inneholde opplysninger om følgende reaksjoner i forbrytelsessaker: Bot, ved forelegg og dom, betinget påtaleunntak og overføring til barnevernsnemnd.

Det er politiet som har ansvaret for at de nevnte opplysninger blir meldt til registeret.

Lov om strafferegistrering sier at opplysningene i Det sentrale straffe- og politiopplysningsregister skal være tilgjengelige for Statistisk Sentralbyrå.

Siden visse typer reaksjoner i forseelsessaker ikke inngår i registeret, blir oppgaver over forseelsessaker i sin helhet hentet direkte fra politiet. Hjemmel for innhenting av oppgavene fra politiet er gitt i Justisdepartementets brev til politimestrene av 2. september 1975.

2.1.2. Omfang

Statistikken omfatter strafferettslige reaksjoner med unntak av reaksjoner som gjelder forseelser mot den militære straffelov. Det skilles mellom forbrytelsessaker og forseelsessaker, dels på grunn av det skillet som er trukket i lovverket, dels fordi oppgavene kommer fra to forskjellige kilder og er forskjellige med hensyn til antall detaljer. I forbrytelsessaker inngår også saker om forsøk på forbrytelse. Forsøk på forseelse er ikke straffbart.

Statistikken som gjelder forbrytelsessaker inneholder opplysninger om personens kjønn, alder, bosted, ekteskapelige status og tidligere straffeforhold, hovedforbrytelse, gjerningssted, behandlingstid, rettsinstans, reaksjonens art og straffeutmåling.

Statistikken som gjelder forseelsessaker gir opplysninger om reaksjonens art og rettsinstans og har skilt ut visse typer forseelser.

2.2. Feilkilder og usikkerhet ved resultatene

2.2.1. Innsamlings- og bearbeidingsfeil

Registreringsrutinene i Det sentrale straffe- og politiopplysningsregister ble endret fra og med 1978 da politiet overtok meldeplikt som tidligere hadde vært lagt til statsadvokatene.

Tallene som gjelder forbrytelsessaker viste stor nedgang fra 1977 til 1978 for reaksjonene overføring til barnevernsnemnd og forelegg. Det er grunn til å tro at nedgangen skyldtes svikt i oppgaveinngangen pga. endringen av rutinene. Tallene for 1979 og 1980 er sannsynligvis også noe for lave.

Vel 1 300 av reaksjonene i 1980 hadde form av fellesstraff, dvs. en dom som etter nærmere regler omfatter en tidligere betinget dom. Begge reaksjonene tas med i statistikken. Lovbruddene som lå til grunn for den første reaksjonen vil dermed telle med to ganger i tabeller som har fordeling på antall lovbrudd, og samme forbrytelse kan være registrert som hovedforbrytelse ved begge reaksjonene.

Kombinerte forbrytelses-/forseelsessaker blir innrapportert både som forbrytelsessaker og som forseelsessaker. Tallet på slike saker inngår derfor både i tabeller som gjelder forbrytelsessaker og i tabeller som gjelder forseelsessaker.

Siden tall på kombinerte saker innhentes fra to kilder, er det ikke uventet med en viss uoverensstemmelse i tallene. Oppgavene for 1980 viser en forholdsvis stor forskjell. Ifølge oppgaver fra Det sentrale straffe- og politiopplysningsregister var det 3 725 kombinerte saker, og ifølge politiets summariske oppgaver var det 2 125. Årsaken til uoverensstemmelsen kan være at oppgavene fra registeret inneholder en del ufullstendige lovbruddspesifikasjoner som gjør at forbrytelser blir registrert som forseelser slik at saken blir regnet som rein forseelsesak. Se om dette under Begrep og kjennemerker. Årsaken kan også være at politiet ikke har tatt med alle kombinerte saker i sine oppgaver over forseelsessaker.

2.3. Begrep og kjennemerker

Telleenheten i statistikken er den enkelte reaksjon. Med reaksjon menes endelig dom, vedtatt forelegg, påtaleunntak og overføring til barnevernsnemnd. Personer som har fått reaksjon mer enn en gang i løpet av ett år, telles altså med i statistikken for dette året like mange ganger som vedkommende har fått reaksjon.

Forbrytelser er, med en del unntak, lovbrudd som etter loven kan straffes med fengsel i mer enn 3 måneder. Forseelser er, med en del unntak, lovbrudd som kan straffes med fengsel i opptil 3 måneder.

Det skilles i statistikken mellom forbrytelsesak og forseelsesak. En forbrytelsesak omfatter minst en forbrytelse, en forseelsesak omfatter minst en forseelse. En kombinert sak, som omfatter både forbrytelse og forseelse, inngår følgelig i begge begrepene foran.

Oftest vil det være overtredelser av flere forskjellige straffebestemmelser som ligger til grunn for samme reaksjon. Det er av plasshensyn ikke mulig å nevne alle lovbrudd reaksjonen omfatter. I tilfelle der reaksjonen omfatter flere lovbrudd, plasseres derfor reaksjonen på det av lovbruddene som etter loven kan medføre strengest straff, den såkalte hovedforbrytelse eller hovedforseelse. Reaksjoner i kombinerte forbrytelses-/forseelsessaker inngår følgelig i tabeller som gjelder forbrytelsessaker (med et par unntak har forbrytelser høyere strafferamme enn forseelser). Reaksjoner i kombinerte saker er likevel tatt med også i tabeller som gjelder forseelsessaker. Dette er gjort for å skaffe fullstendig oversikt over reaksjoner som omfatter forseelser på samme måte som over reaksjoner som omfatter forbrytelser.

I oppgavene over forseelsessaker er det politiet som bestemmer hovedforseelsen. Når det gjelder forbrytelsessaker, bestemmes hovedforbrytelsen av Byrådet på grunnlag av spesifiseringene av den enkelte forbrytelse og den tilsvarende strafferamme i loven. Dersom et lovbrudd er ufullstendig spesifisert slik at det ikke er helt entydig hvilken strafferamme som gjelder, blir det antatt å være den laveste.

I en del tabeller over forbrytelsessaker er det skilt ut saker som omfatter bare ett lovbrudd. Dette skulle gi et bedre grunnlag for å studere sammenhengen mellom forbrytelse og reaksjon.

Vedlegg 1 viser den mest spesifiserte fortegnelse over forbrytelser som finnes i publikasjonen. Mer detaljerte spesifikasjoner av det enkelte lovbrudd finnes i Byråets grunnmateriale. I de fleste tabellene er forbrytelsene spesifisert på hovedgrupper som følger kapitlene i straffeloven og som faller sammen med de enkelte spesiallovene. I et par tabeller er forbrytelsene delt inn i de fire gruppene vinningsforbrytelse, voldsforbrytelse, sedelighetsforbrytelse og annen forbrytelse.

Det framgår av Vedlegg 1 hvilke forbrytelser som inngår i den enkelte gruppe.

Begrepet Tidligere straffbar omfatter fra og med 1978 tidligere registrert i Strafferregisteret, se under Datagrunnlag, mens det tidligere omfattet bare tidligere straffbar for forbrytelse.

Alder er definert som antall fylte år på gjerningstidspunktet. Dersom lovbruddene er begått over en periode, beregnes alder på grunnlag av siste dag i perioden. Samme regel følges ved beregningen av behandlingstid som er tiden fra gjerningsdato til dato for reaksjon.

Kommunetypeinndelingen bygger på næringsstruktur og bosettingstetthet i 1970 og på kommunens sentralitet i 1974.

2.4. Bruk av tabellene og noen hovedresultater

2.4.1. Bruk av tabellene

Tabell 50 gir opplysninger om strafferettslige reaksjoner generelt, tabellene 51, 55, 56, 57 og 58 om forseelsaker, tabellene 52-54 og 59-77 om forbrytelsessaker. Tabellene 50-54 gir tall også for tidligere år. Relative tall er gitt i tabellene 50, 53, 65 og 73. I beregninger pr. 1 000 innbyggere er brukt innbyggertall pr. 1. januar i statistikkåret. I tabeller som har tall med desimaler, kan det forekomme at tallene på grunn av avrundning ikke summerer seg opp til totalen.

2.4.2. Sammenliknbarhet med andre undersøkelser

Den del av statistikken som gjelder reaksjoner i forbrytelsessaker inneholder f.o.m. 1978-årgangen enkelte nye opplysninger, så som statsborgerskap, type gjerningskommune, tilknytning til tidligere reaksjon og behandlingstid og opplysning om reaksjonen gjelder ett eller flere lovbrudd.

Statistikken over reaksjoner i forseelsaker omfattet f.o.m. 1978 påtaleunntatelse og overføring til barnevernsnemnd, og har også ellers mer detaljerte opplysninger om reaksjonens art enn tidligere. Opplysninger om personenes kjønn mangler.

Ellers er statistikken over reaksjoner sammenliknbar med reaksjonsstatistikken for årene før 1978.

2.4.3. Noen hovedresultater

Det ble i 1980 gitt i alt 135 500 strafferettslige reaksjoner, 10 600 i forbrytelsessaker og 124 900 i rene forseelsaker. Kombinerte forbrytelses-/forseelsaker er da tatt med i tallet på forbrytelsessaker. Regnet pr. 1 000 innbyggere 14 år og eldre, dvs. i straffeansvarlig alder, ble det gitt 41,9 straffereaksjoner, 3,3 i forbrytelsessaker og 38,6 i rene forseelsaker. Om lag to tredjedeler av reaksjonene var forelegg eller bot i veitrafikksaker.

I 81 prosent av forseelsakene gjaldt hovedforseeisen veitrafikk, i 1 prosent var den en alkohollovforseeelse, i 1 prosent smugling av alkohol etter tolloven og i 5 prosent ordensforstyrrelse i beruset tilstand.

I 69 prosent av forbrytelsessakene hadde hovedforbrytelsen vinningsmotiv, i 11 prosent var den en voldsforbrytelse og i 2 prosent en sedelighetsforbrytelse.

Reaksjonens art fordelte seg i rene forseelsaker med 4 prosent på overføring til barnevernsnemnd eller påtaleunntatelse, 91 prosent på forelegg og bøter og 5 prosent på fengsel (4 prosent ubetinget). I forbrytelsessaker var fordelingen 17 prosent på overføring til barnevernsnemnd eller påtaleunntatelse, 3 prosent på forelegg, 2 prosent på bot ved dom og 74 prosent på fengsel (37 prosent ubetinget).

I forbrytelsessaker der det foreligger opplysninger om personens kjønn og alder, var det i 94 prosent av tilfellene en mann som fikk reaksjon. Den hyppigst representerte aldersgruppen var 18-åringer. Vel 8 prosent av reaksjonene gjaldt denne aldersgruppen, dvs. 13,9 reaksjoner pr. 1 000 18-åringer i befolkningen.

3. FENGSLINGER

3.1. Opplegg og gjennomføring

3.1.1. Datagrunnlag

Til og med 1977 var det oppgaver fra det daværende strafferregisteret i Justisdepartementet som dannet grunnlag for fangestatistikken. Det sentrale straffe- og politiopplysningsregister har foreløpig ikke kunnet levere tilsvarende data. Fængselsstyret innhenter hver måned fra fængselsanstaltene summariske oppgaver over bevegelser i belegget. Statistisk Sentralbyrå har inntil videre fått anledning til å bruke disse oppgavene som datagrunnlag.

3.1.2. Omfang

Statistikken omfatter nyinnsetninger og løslatninger fra Fængselsvesenets anstalter med opplysning om reaksjonens art ved innsetting henholdsvis løslating. Den omfatter videre overføringer mellom anstalter og mellom ulike reaksjonsformer.

Statistikken gir opplysning om de innsatte etter kjønn, men har ellers ikke fordelinger etter individuelle kjennemerker.

Statistikken gir også opplysninger om gjennomsnittlig antall innsatte pr. dag og om hvor mange dager som til sammen er tilbrakt i fængselsanstalt i løpet av året.

3.2. Begrep og kjennemerker

Telleenheten i statistikken er den enkelte tilgang, overføring eller avgang innen fængselsanstaltene. En person som f.eks. er satt inn flere ganger i løpet av et år, telles altså med i statistikken like mange ganger som vedkommende er satt inn, overført og/eller løslatt.

Med nyinnsetting menes at en person er anbrakt i fængsel for første gang eller etter tidligere løslating. Med gjeninnsetting menes innsetting etter ulovlig fravær.

Med løslating menes at en person settes på frifot for ubestemt tid og uten betingelser, eller på prøve på tidsbegrensede betingelser.

Overføring fra en fængselsanstalt til en annen regnes ikke som løslating eller innsetting. Innvilget permisjon, rømning og uteblivelse etter permisjon regnes ikke som løslating, og gjeninnsetting etter slike fravær regnes dermed ikke som nyinnsetting.

Gjennomsnittlig antall innsatte er beregnet på grunnlag av tallet på innsatte ved utgangen av hver måned.

Apen anstalt eller avdeling har, i motsetning til lukket, ingen særlige sikkerhetsforanstaltninger mot rømning.

3.3. Bruk av tabellene og noen hovedresultater

3.3.1. Bruk av tabellene

Tabellene 78-79 gir opplysninger om innsetninger, overføringer og løslatninger i fængselsanstalter, tabell 80 gir opplysninger om antall dager tilbrakt på ulike typer reaksjoner og tabellene 81-82 om gjennomsnittlig antall innsatte etter reaksjon og type frihetsberøvelse. I tabeller som har tall med desimaler, kan det forekomme at tallene på grunn av avrundning ikke summerer seg opp til totalen.

3.3.2. Sammenliknbarhet med andre undersøkelser

Tabellene over fengslinger bygger fra og med 1978 på summariske oppgaver fra fengselsanstaltene mot tidligere på individualoppgaver. Se om dette under Datagrunnlag. Dette er grunnen til at det nå er færre og mindre detaljerte tabeller over fengslinger enn for tidligere år. Enkelte brudd i tallseriene kan tyde på definisjonsforskjeller mellom det gamle og det nye materialet. Det har imidlertid ikke vært mulig å konstatere slike forskjeller.

3.3.3. Noen hovedresultater

Det var i 1980 11 600 nyinnsetninger i fengselsvesenets anstalter, og 440 gjeninnsetninger etter ulovlig fravær. Nyinnsettingene fordelte seg med 4 450 på varetekt, 460 på båtsoning og 6 690 på soning av fengselsdom.

Det var samme år 11 400 løslatninger, av disse var 3 300 løslatninger fra varetekt. Av løslatninger fra soning var 16 prosent prøveløslatninger.

Av rømminger eller uteblivelser etter permisjon var det 370 tilfelle.

Det gjennomsnittlige belegget i fengselsanstaltene var 1 800 personer, 1 740 menn og 60 kvinner.

Til sammen tilbrakte de innsatte 657 700 dager i fengselsanstaltene i 1980, av dette 141 700 dager eller ca. 22 prosent av tiden i varetekt.

1. CRIMES

1.1. Survey design

1.1.1. Statistical basis

The statistics are based on information supplied by the police. Cases shelved for observation are considered closed, but if such cases are subsequently cleared up, a new statistical report is submitted. Cases dropped due to the absence of punishable circumstances are not included in the statistics. The reports contain the facts, relating to the crimes and the persons charged, which are known by the police at the time of the closure of investigation.

Crimes against the Military Penal Code are not included. This part of the publication does not give figures on misdemeanours.

1.1.2. Coverage

The statistics include crimes investigated in the statistical year. It provide information about type of crime, police district, place of crime and weekday and year of crime, number of accessories, police decision or recommendation and number of charges. Information related to persons charged is such as sex, age, place of residence and police decision. As to larcenies the data show whether the stolen property has been wholly or partly retrieved.

1.2. Errors and reliability of estimates

1.2.1. Collection and processing errors

The statistics are based on reports of cases on which the investigation is closed. Accordingly, the statistics give information about cases investigated and not necessarily committed in the statistical year. The working conditions at the different police offices therefore may influence the figures. These facts will cause more variation in the figures than changes in the number of cases alone. The effects are relatively larger on the figures for the different police offices than on the figures for the whole country.

Persons charged with more than one crime are grouped by the principal crime, i.e. the crime for which they, according to the law, may be given the most severe punishment. Some of the provisions in the law are rather wide; they include both serious and less serious crimes. The fact that the maximum punishment is the only base, may in some cases lead to classification errors.

As mentioned in section 1.1.1, a case shelved for observation is considered closed. If such cases are cleared up later in the year, the first report is not included in the statistics. If a case is cleared up in later years, it is counted both in the year it was shelved for observation and in the year it was cleared up.

1.3. Terms and variables

The statistical units are crime investigated, charge and person charged.

Crime investigated: A crime is, with some exceptions, an offence which according to the law may be punished with imprisonment for more than 3 months.

In some cases it is difficult to decide whether a crime should be considered as only one or as several crimes. Only one crime is registered, even if there are more than one report to the police in the following cases:

- Among two or more crimes committed at the same time against one person, only the principal crime is registered.
- The same type of crime committed by one person against another over a period of time, is counted as one crime.
- Similarly, a crime offending more than one person at the same time, is statistically counted only once.
- Indictable offence, committed to prepare a more serious crime, is not recorded.

Two or more crimes committed at the same time are registered as several crimes if:

- One of the crimes is committed in order to conceal another.

A crime is considered as solved if a person is charged or if the request for prosecution is withdrawn.

The percentage of crimes cleared up varies a lot for different types of crimes. The total percentage of the whole country or for one police district, is therefore strongly influenced by the distribution of crimes by type. To adjust this, percentages of cases solved for standard compositions of crimes are calculated; i.e. distribution by type of crime investigated in the whole country in 1978.

In cases with more than one person charged for one crime, the police decision may be different for different persons. Therefore, in tables with crimes grouped by type, the police decision referred to is the decision for a randomly selected person among those charged for a single crime. On the other hand, tables concerning all charges give a complete survey of police decision.

Charge: More than one person can be charged with one specific crime. The number of charges will therefore be larger than the number of crimes with charge.

Person charged: The third statistical unit used in this part of the publication is person charged with crime. The number of persons charged with crimes will be less than the number of charges, because some persons are charged with more than one crime during the year. Persons charged are classified by two types of characteristics. Age and sex are characteristics related to the person. Furthermore, some characteristics are related to the crime with which the person is charged. If a person is charged with more than one crime (36 per cent the last year), the characteristics of the principal crime are used.

In the statistics there are various groups of crimes. The crimes are classified according to the description in Annex 1. The specification follows, on the whole, the sections of the Penal Code. In two tables the crimes are classified in four groups: crime against property, crime of violence, sexual crime and other crime. It appears from Annex 1 which crimes are included in each of these groups.

Age is defined as age at time of crime.

Children under five years are not registered in the statistics.

Regarding charges and persons charged with crimes, the decisions of the police can be any of the following alternatives:

The prosecution is dropped owing to mental disease, death or prescription

The prosecution is dropped because the offender is under 14 (under the age of criminal responsibility)

The offender is committed for trial

The offender is fined

Prosecution suspended

The offender is placed under the care of the Child Welfare Committee

No prosecution for other reasons

The investigation of recidivism relates to persons charged with crimes in a three-years period prior to the statistical year. Recidivism is defined as a new charge in one of these years.

In table 42 information on persons with recidivism in a three-years period is supplemented with data for charges in a three-years period prior to the base year. The period of observation is seven years in this table.

No attention is paid to different types of recidivism obstacles in this survey.

The results of the statistics should primarily be seen as an indication of the trends in recidivism within different groups of persons charged.

The statistics of recidivism provide data on age and sex of the person charged, type of crime, police decision, number of crimes committed and number of accessories. All characteristics relate to the principal offence with which the person was charged in the base year.

The size of the population refers to 1 January in the statistical year.

The classification of the municipalities is based on the proximity to service centres, the industrial structure and the rate of urbanization.

1.4. Use of tables and some main results

1.4.1. Use of tables

The tables 1-21 give information on crimes investigated. Tables 11 and 12 contain percentages of crimes solved. The tables 22-28 give information on charges and tables 29-37 data on persons charged. Tables 38-49 give data on recidivism among the charged.

Figures relating to previous years are given in the tables 1, 3, 8, 11, 12, 16, 29, 38 and 39. Relative figures are given in the tables 2, 3, 8, 29, 30, 33 and 35.

1.4.2. Some main results

In 1980 the police closed the investigation of 121 600 crimes, an increase of 10.5 per cent from the previous year. The rise is mainly due to increases of larcenies. About 95 000, or more than three fourths of the crimes investigated were larcenies, 45 400 aggravated larcenies and 39 100 simple and minor larcenies. Compared to the figures last year, there have been a big increase in simple and minor larcenies (40 per cent).

Two thirds of the crimes investigated were dropped because the offenders were unknown. In addition, 8 per cent were dropped because of the state of the evidence. Thus, 77 per cent of the crimes were classified as unsolved.

The police prepared 33 300 charges in 1980; 77 per cent referred to trial or ticket fine, 12 per cent prosecution suspended and 11 per cent prosecution dropped for other reasons.

The total number of persons charged was 13 600. Of these 4 900, or 36 per cent, were charged with more than one crime, most often persons in the age groups 14-17 years. About 54 per cent of the persons charged were under 21 years. As per 1 000 of the population the number of persons charged was highest in the ages 15-19 years. It was also an obvious connection between age and group action in the crimes. The youngest age classes, usually showed group behaviour; persons from the higher age classes were rather acting alone.

About 41 per cent of those charged in 1977 were charged again within the end of 1980. Recidivism was most frequent in the age group 14-17 years (47 per cent). The figures in the age groups 18-24 years were between 44-45 per cent.

2. SANCTIONS

2.1. Survey design

2.1.1. Statistical basis

The data on sanctions in cases including crimes are obtained from the central penal register of the Ministry of Justice.

The data on sanctions in cases including misdemeanours are obtained from the police.

2.1.2. Coverage

The statistics include sanctions for crimes and misdemeanours except sanctions for misdemeanours against the military legislation. Sanctions for attempted crimes are included in sanctions for crimes. Attempted misdemeanour is not punishable.

The statistics on cases including crimes present information about sex, age, place of residence, marital status and criminal record of the person, the principal crime, scene of crime (county and type of municipality), the length of the period between time of offence and time of sanction, type of court, type of sanction and the term of imprisonments and amount of fines.

The statistics on cases including misdemeanours give information about type of sanction and type of court. Some types of misdemeanours are specified.

2.2. Errors and reliability of estimates

2.2.1. Collection and processing errors

The decrease in the number of transfers to the Child Welfare Committee and ticket fines in crime cases may be due to missing reports for the years 1978 - 1980.

Sentences including previous sentences (common sentence) cause some offences to appear twice in the statistics. Cases including both crimes and misdemeanours are reported both from the penal register of the Ministry of Justice and from each police district in their annual reports on sanctions for misdemeanours. Therefore, these cases appear both in the tables showing the number of cases including crimes and in those showing the number of cases including misdemeanours. According to the penal register the number of combined cases in 1980 was 3 725, and according to the annual reports from the police 2 125. The difference may be due to errors by the police, who report all the combined cases, and incomplete specifications of the offences when the cases are reported to the penal register. When a crime is incompletely specified, it may erroneously be registered in the statistics as a misdemeanour.

2.3. Terms and variables

The observation unit is the sanction. Sanction means definition sentence, ticket fine and decision not to prosecute. Persons proceeded against on two or more occasions during one year are recorded once on each occasion.

A crime is, with some exceptions, an offence which, according to the law, may be punished with imprisonment for more than 3 months. A misdemeanour is, with some exceptions, an offence which may be punished with imprisonment up to 3 months.

A case including crime comprises at least one crime. A case including misdemeanour comprises at least one misdemeanour. Thus, a case including both crime and misdemeanour is included in both types of cases defined above.

In cases where a person simultaneously is accused for two or more offences, only the principal offence is mentioned, i.e. the offence for which it by the law may be given the most severe punishment.

In some tables concerning crime cases, cases including one single offence are specified.

The offences are classified according to the description in Annex 1. The specification follows, on the whole, the sections of the Penal Code. In one or two tables the crimes are classified into four groups of crime: crime against property, crime of violence, sexual crime and other crime. It appears from Annex 1 which offences are included in each of these groups.

From 1978 the term Previous offender means a person previously found guilty in crimes and/or a person which have received certain types of sanctions for misdemeanours. Up to 1977 it meant a person previously found guilty in crimes.

Age is defined as age at time of offence.

The classification of the municipalities is based on the proximity to service centres, the industrial structure and the rate of urbanization.

2.4. Use of tables and some main results

2.4.1. Use of tables

Table 50 concerns sanctions in general. The tables 51, 55, 56, 57 and 58 concern cases including misdemeanours and the tables 52-54 and 59-77 concern cases including crimes. The tables 50-54 also present data from previous years. Relative figures are given in the tables 50, 53, 65 and 73. The size of the population refers to 1 January in the statistical year. Due to rounding off, decimal figures may not sum up to total.

2.4.2. Comparability to other surveys

From 1978 the statistics on cases including crimes include some new variables, such as citizenship, type of municipality of residence and scene of crime. Further, connection to previous sentences, the length of the period between time of offence and time of sanction, and also whether the sanction includes one offence or more.

The statistics on cases including misdemeanours include from 1978 transfer to the Child Welfare Committee and prosecution suspended. There are also more details on the type of sanctions than in previous volumes. From 1978 data on sex are not obtained.

2.4.3. Some main results

In 1980 135 500 criminal cases were sanctioned, of which 10 600 were cases including crimes and 124 900 were cases including misdemeanours only. Cases including both crimes and misdemeanours are included in cases including crimes.

Per 1 000 population 14 years and over, the total number of sanctions was 41.9, 3.3 in cases including crimes and 38.6 in cases including misdemeanours only. About two thirds of the total sanctions were fines and ticket fines for traffic misdemeanours.

In 81 per cent of the cases including misdemeanours the principal misdemeanour related to traffic, and 1 per cent of the cases was misdemeanours of the alcohol legislation. In 1 per cent of the cases the principal misdemeanour was smuggling of alcohol according to the Duty Act and in 5 per cent of the cases drunkenness and disorderly conduct were the principal misdemeanour.

In 69 per cent of the cases including crimes the principal crime was a crime against property, in 11 per cent of the cases it was a crime of violence and in 2 per cent of the cases it was a sexual crime.

In cases including misdemeanours only, 4 per cent of the sanctions were transfers to the Child Welfare Committee or decisions not to prosecute, 91 per cent were ticket fines or fines and 5 per cent were sentences to imprisonment (4 per cent unconditional).

In cases including crimes where data on sex and age are available, 94 per cent of the sanctions related to males.

The age group most frequently represented was 18 years old with 13.9 sanctions per 1 000 population.

3. IMPRISONMENTS

3.1. Survey design

3.1.1. Statistical basis

From 1978 the statistics on imprisonments are based on monthly summary bulletins from the penal institutions to the Ministry of Justice.

3.1.2. Coverage

The statistics include new imprisonments, discharges and transfers between institutions, by the prisoners' sex and type of sanction. The figures on the average number of prisoners and the total number of days in imprisonment are calculated.

3.2. Terms and variables

The observation units are the imprisonment, transfer or discharge. Though a person imprisoned several times during the year is counted each time he/she is imprisoned.

New imprisonments include persons who, for the first time or after discharge, are admitted into penal institutions. Reimprisonment includes persons imprisoned after escape or default.

Discharges include persons who, for an undetermined period of time, are released.

Days in imprisonment include the period a person has been imprisoned in open department, in closed department, in hospital etc.

Transfers of prisoners between the institutions, leaves from serving sentences, escape etc. are counted neither as new imprisonments nor as discharges.

The calculation of the average number of prisoners is based on the number of prisoners at the end of every month.

In an open institution there are, unlike a closed one, no special security measures to prevent escape.

3.3. Use of tables and some main results

3.3.1. Use of tables

The tables 78-79 present information about increase, transfer and decrease in penal institutions. Table 80 gives information about the number of days spent on different types of sanction, and the tables 81-82 give information about average number of prisoners by type of sanction and type of imprisonment. Due to rounding off, decimal figures may not sum up to the total.

3.3.2. Comparability to other surveys

The statistics from 1978 are based on summary data and do not present so many details as the statistics for previous years based on individual data.

Some breaks in the homogeneity of the series from 1977 to 1978 may be due to changes in definitions. Such changes are not ascertained.

3.3.3. Some main results

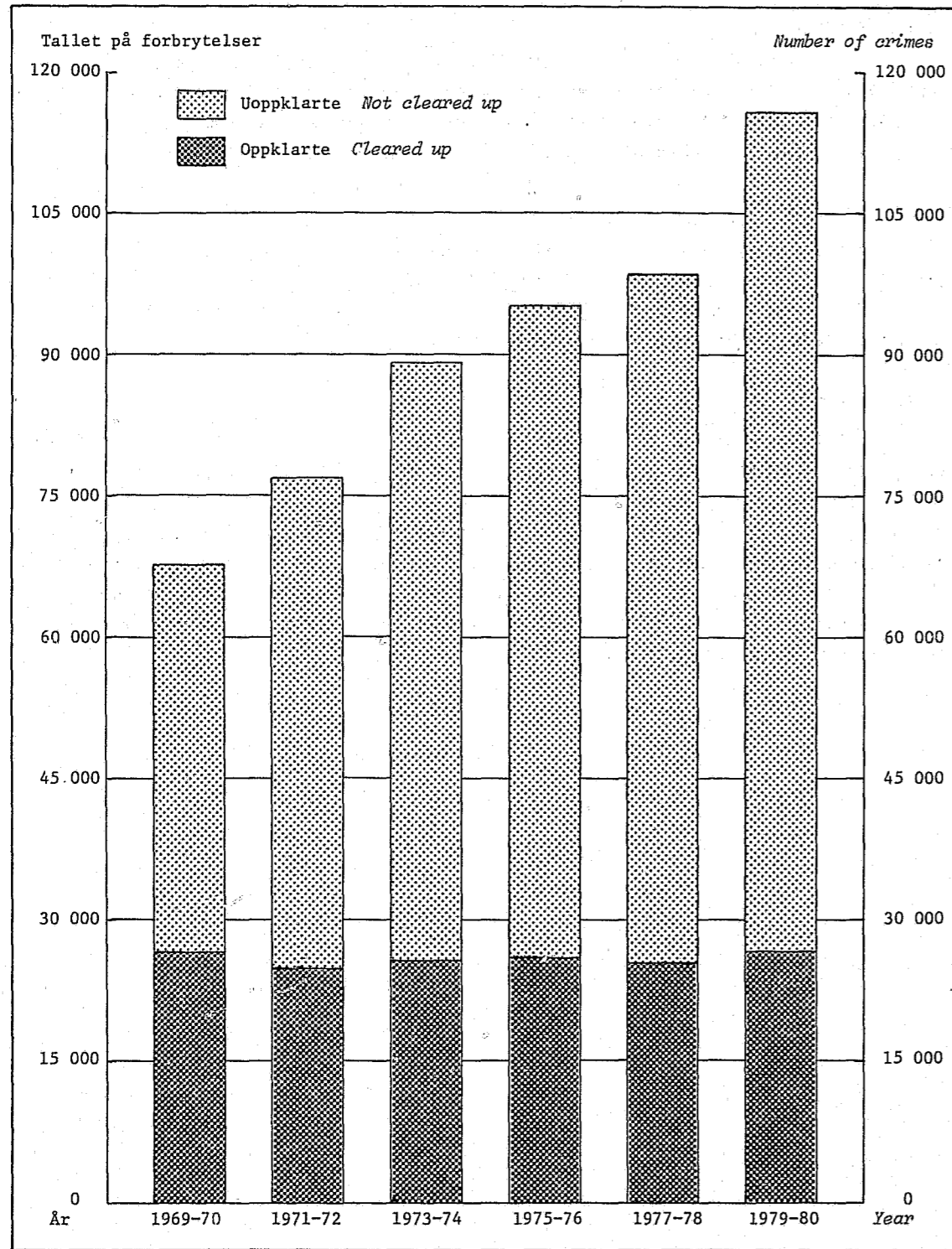
In 1980 there were 11 600 new imprisonments in the penal institutions and 440 reimprisonments after escape or default. Of the new imprisonments 4 450 were custody, 460 serving sentence for fine and 6 690 serving sentence to imprisonment.

The same year there were 11 400 discharges, of which 3 300 were from custody. About 16 per cent of the discharges from prison were conditional discharges. There were 370 defaults and escapes.

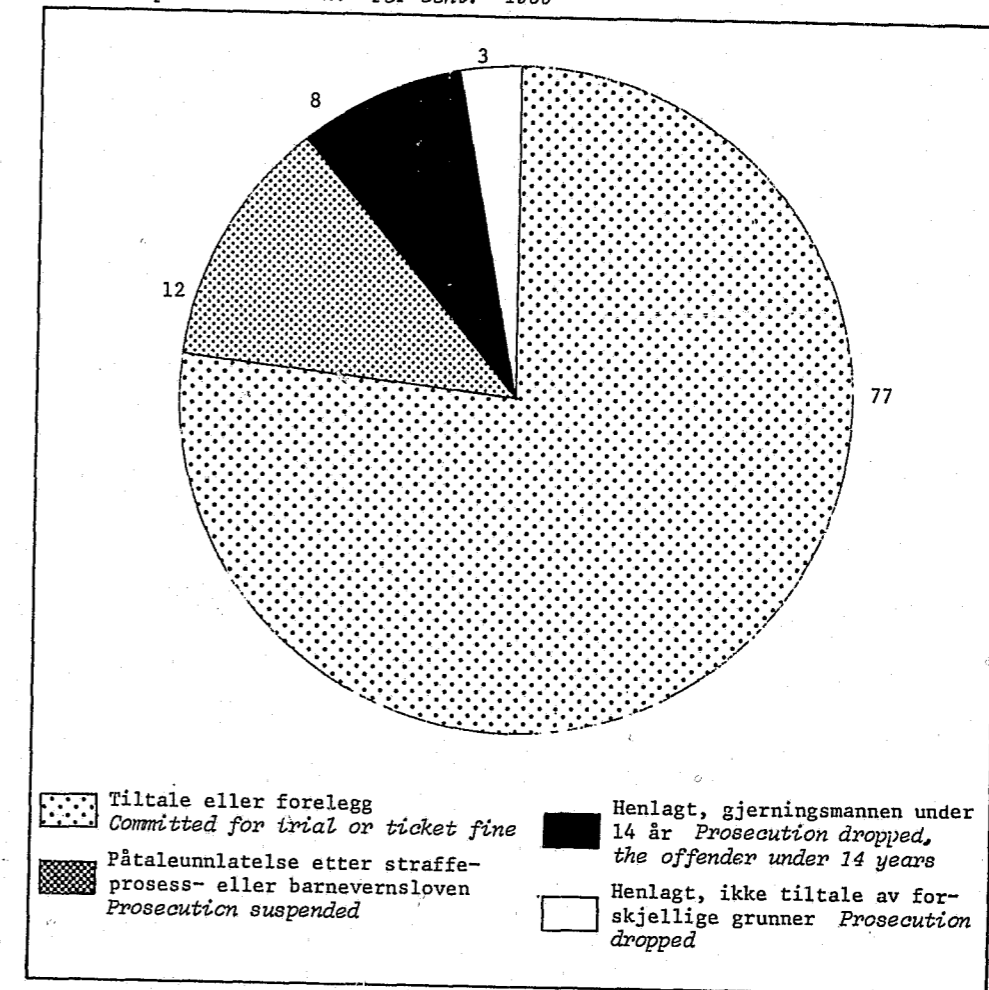
The average number of prisoners were 1 800 persons, 1 740 males and 60 females.

Altogether the prisoners spent 657 700 days in penal institutions during the year, of which 141 700 days or 22 per cent, in custody.

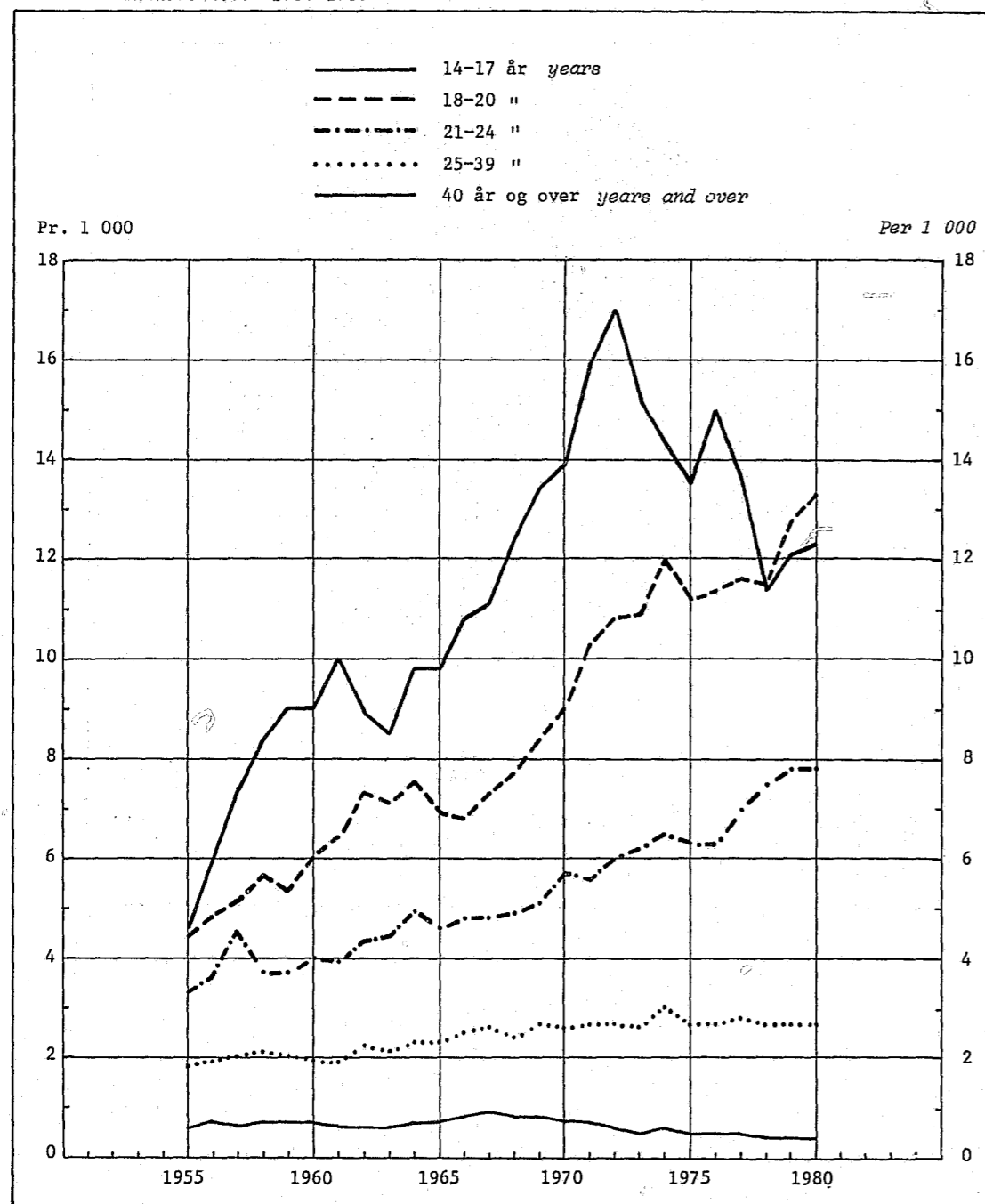
Figur 1. Forbrytelser etterforsket etter oppklaring. Årlig gjennomsnitt. 1969-1980
Crimes cleared up. Annual average. 1969-1980



Figur 2. Siktelser etter politiets avgjørelse. Prosent. 1980 Charges by
police decision. Per cent. 1980



Figur 3. Reaksjoner i forbrytelsessaker i ulike aldersgrupper. Pr. 1 000 innbyggere. 1955-1980 Sanctions in cases including crimes in different age groups. Per 1 000 inhabitants. 1955-1980



Tabell 1. Forbrytelser etterforsket etter type. 1976 - 1980 Crimes investigated by type. 1976 - 1980

Type forbrytelse ¹ Type of crime ¹	1976	1977	1978	1979	1980
Alle typer forbrytelser All types of crimes	91 925	92 098	105 263	109 991	121 565
Forbrytelser mot straffeloven					
Forbrytelse mot statens selvstendighet og sikkerhet	1	4	4	5	-
Forbrytelse mot Norges statsforfatning og statsoverhode	1	-	-	-	-
Forbrytelse mht. utøvelsen av statsborgerlige rettigheter	-	2	4	-	-
Forbrytelse i den offentlige tjeneste	46	21	21	18	27
Forbrytelse mot den offentlige myndighet	155	179	204	205	217
Vold mot offentlig tjenestemann	126	153	174	181	189
Forbrytelse mot den alminnelige orden og fred	3 447	3 258	3 443	3 923	3 946
Innbrudd	3 363	3 184	3 337	3 831	3 877
Allmennfarlig forbrytelse	191	171	207	205	182
Narkotikaforbrytelse	46	55	63	67	56
Falsk forklaring	143	121	120	136	136
Falsk anklage	107	82	112	109	123
Pengefalsk	19	19	18	36	31
Dokumentfalsk	825	639	725	686	568
Forbrytelse mot sedeligheten	841	838	872	807	725
Voldtekt	108	147	137	120	129
Utuktig omgang med barn under 14 år	164	189	189	166	164
Forbrytelse mht. familieforhold	37	34	31	34	36
Forbrytelse mot den personlige frihet	615	606	685	792	732
Forbrytelse mot liv, legeme og helbred	3 624	3 683	4 046	4 283	4 120
Grov legemsbeskadigelse	11	18	14	13	21
Drap	32	29	31	32	31
Uaktsomt drap	31	21	26	10	19
Ærekrenkelse	613	554	610	541	530
Underslag	648	586	630	644	609
Tyveri	68 710	69 460	79 892	82 892	95 011
Simpelt tyveri	23 803	26 079	28 082	27 949	39 119
Grovt tyveri	34 528	33 154	40 690	43 799	45 384
Brukstyveri av motorkjøretøy	10 379	10 227	11 120	11 144	10 508
Utpressing og ran	352	310	364	385	341
Ran	307	270	315	338	303
Grovt ran	24	11	19	26	14
Bedrageri og utroskap	4 115	3 624	3 754	3 827	3 137
Forbrytelse i gjeldsforhold	107	83	100	104	58
Skadeverk	5 241	5 440	6 730	7 617	7 862
Ager og lykkespill	2	3	1	8	8
Forbrytelse i sjøfartsforhold	7	18	8	1	-
Heleri og etterfølgende bistand	415	366	450	425	643
Forbrytelser utenfor straffeloven					
Narkotikaforbrytelse etter lov om legemidler og gifter .	1 087	1 365	1 554	1 639	1 994
Forbrytelse mot lov om merverdiavgift	327	385	400	325	227
Annen forbrytelse utenfor straffeloven	249	247	278	344	302

¹ Se oversettelse i Vedlegg 1.
¹ See translation in Annex 1.

Tabell 2. Forbrytelser etterforsket pr. 1 000 innbyggere. Fylke. 1976 - 1980 Crimes investigated per 1 000 inhabitants. County. 1976 - 1980

Fylke County	1976	1977	1978	1979	1980
Hele landet The whole country	22,8	22,8	26,0	27,1	29,8
Bykommune Urban municipality					
I alt Total	36,2	36,5	42,7	44,2	49,5
Østfold	35,8	30,9	33,2	44,6	50,0
Oslo	57,7	63,9	71,9	72,5	80,4
Hedmark	24,9	30,0	23,9	25,2	49,8
Oppland	18,3	18,4	18,8	22,0	20,6
Buskerud	33,8	35,2	39,2	42,3	50,8
Vestfold	44,4	40,0	49,9	53,4	61,6
Telemark	36,6	36,0	36,4	37,6	40,4
Aust-Agder	21,2	20,7	30,7	26,5	28,1
Vest-Agder	33,6	28,1	42,5	38,7	37,1
Rogaland	26,1	25,8	32,7	28,7	40,0
Hordaland	31,6	29,5	35,3	37,0	41,0
Sogn og Fjordane	4,1	4,7	21,0	19,2	35,6
Møre og Romsdal	15,4	13,7	12,2	16,8	16,1
Sør-Trøndelag	24,9	24,3	31,5	33,0	35,2
Nord-Trøndelag	13,8	15,0	14,0	11,7	13,0
Nordland	20,4	21,9	22,6	32,0	27,8
Troms	26,6	18,0	35,3	40,6	42,1
Finmark	22,1	21,4	15,6	17,1	28,2
Herredskommune Rural municipality					
I alt	12,1	11,8	12,8	13,6	14,5
Østfold	16,0	15,9	17,7	18,4	15,4
Akershus	23,1	23,4	24,4	26,4	28,2
Hedmark	9,4	8,6	8,6	8,8	7,7
Oppland	10,8	7,2	8,9	10,8	11,6
Buskerud	17,3	17,8	18,0	23,4	23,2
Vestfold	16,3	15,5	20,5	21,0	17,1
Telemark	14,1	15,4	15,6	14,2	16,6
Aust-Agder	12,0	10,1	14,8	14,5	15,4
Vest-Agder	6,7	6,4	9,2	9,4	10,9
Rogaland	6,2	6,4	6,0	5,8	6,7
Hordaland	8,7	8,4	9,1	8,1	11,4
Sogn og Fjordane	3,2	2,9	7,5	7,5	8,6
Møre og Romsdal	5,1	5,2	4,0	5,3	4,3
Sør-Trøndelag	8,6	9,9	9,0	9,5	12,6
Nord-Trøndelag	8,7	8,3	8,1	7,2	9,1
Nordland	8,7	9,2	9,8	10,4	11,3
Troms	7,0	6,0	8,6	10,3	15,1
Finmark	16,1	12,4	10,9	12,4	19,4
Svalbard	10,2	10,1	7,6	9,2

Tabell 3. Forbrytelser etterforsket etter politiets avgjørelse. Prosent. Fylke/kommunetype Crimes investigated by police decision. Per cent. County/type of municipality

	I alt Total	Påtalebegjæringen trukket tilbake for prosecution withdrawn	Ingen bestemt person sikte Of-fender unknown	Henlagt pga. bevisets stil- ling Prosecution dropped because of the state of the evidence	Henlagt pga. sykdom, gjernings- mannens eldelse var under 14 år because of mental disease, the offender was under 14	Til- tale Com- mitted for trial	Fore- legg etter fine Prosecution suspended	Påtale- unnlat- else etter straff- prosess- loven of Prosecution suspended	Over- ført til barne- verns- nemnd Placed under care of Child Welfare Com- mittee	Ikke til- tale andre grunner No prosecution for other reasons	
1976	100,0	3,6	60,2	11,1	0,1	1,7	18,0	1,3	0,6	2,8	0,6
1977	100,0	3,4	63,4	10,0	0,1	1,3	17,3	1,3	0,5	2,2	0,5
1978	100,0	4,1	65,5	9,5	0,2	1,3	15,2	1,2	0,5	2,0	0,5
1979	100,0	3,3	65,2	10,2	0,3	1,0	15,6	1,5	0,4	2,1	0,4
1980	100,0	2,7	69,8	8,3	0,2	0,9	14,0	1,7	0,4	1,6	0,4
1980											
I alt Total	100,0	2,7	69,8	8,3	0,2	0,9	14,0	1,7	0,4	1,6	0,4
Fylke County											
Østfold	100,0	3,3	66,4	5,6	0,2	1,3	18,3	0,8	0,3	3,4	0,4
Akershus	100,0	2,0	75,3	6,2	0,1	0,6	13,6	0,4	0,3	1,1	0,4
Oslo	100,0	1,2	82,7	5,3	0,1	0,1	7,2	2,6	0,4	0,1	0,3
Hedmark	100,0	1,8	66,6	8,5	0,1	3,1	16,0	1,0	0,4	2,1	0,4
Oppland	100,0	3,1	62,6	5,6	0,1	1,1	23,7	0,9	0,7	2,2	0,0
Buskerud	100,0	2,1	63,4	14,7	0,1	0,6	16,2	0,6	0,4	1,8	0,1
Vestfold	100,0	3,6	73,2	4,3	0,3	0,8	14,1	1,3	0,1	1,7	0,6
Telemark	100,0	3,8	67,1	9,2	0,2	0,7	16,0	0,6	0,6	1,6	0,2
Aust-Agder	100,0	3,7	37,5	28,9	0,5	2,7	19,6	1,4	1,6	3,9	0,2
Vest-Agder	100,0	3,9	64,2	10,1	0,3	1,2	17,4	1,2	0,2	1,1	0,4
Rogaland	100,0	3,0	68,0	6,3	0,1	2,7	15,7	2,1	0,3	1,5	0,3
Hordaland	100,0	4,7	65,7	7,0	0,2	1,0	16,8	1,6	0,3	2,2	0,5
Sogn og Fjordane	100,0	4,1	50,3	22,2	0,7	2,4	11,5	5,5	0,3	2,9	0,1
Møre og Romsdal	100,0	4,1	38,1	20,9	0,5	1,8	27,6	2,7	0,3	2,5	1,5
Sør-Trøndelag	100,0	2,6	72,3	6,4	0,1	0,8	14,3	0,8	0,2	2,2	0,3
Nord-Trøndelag	100,0	3,7	46,5	14,6	0,1	2,1	24,9	1,3	0,1	5,9	0,8
Nordland	100,0	5,9	41,7	20,9	0,3	2,6	18,4	3,6	0,8	4,7	1,1
Troms	100,0	3,7	62,1	9,1	0,1	0,7	19,8	0,9	0,2	3,0	0,4
Finmark	100,0	6,1	34,1	26,8	0,4	1,2	21,7	2,7	0,6	3,2	3,2
Svalbard	100,0	18,2	-	63,6	-	-	-	18,2	-	-	-
Utlandet Abroad ..	100,0	1,0	44,2	5,5	-	-	41,6	4,5	1,0	1,6	0,6
Kommunetype¹ Type of municipality¹											
Landbrukskommune ...	100,0	4,3	51,8	16,6	0,5	0,7	20,6	1,7	0,6	2,8	0,4
Mindre sentral, blandet landbruks- og industrikommune ..	100,0	3,6	46,2	16,0	0,1	1,1	26,0	1,7	0,4	4,3	0,6

¹ Se oversettelse i Vedlegg 2.
¹ See translation in Annex 2.

Tabell 3 (forts.). Forbrytelser etterforsket etter politiets avgjørelse. Prosent. Fylke/kommune-
type Crimes investigated by police decision. Per cent. County/type of
municipality

Kommunetype (forts.) Type of municipality (cont.)	I alt Total	Påtale- begjær- ingen trukket tilhake	Ingen be- stemt person å sikte	Henlagt pga. bevi- sets stil- ling	Henlagt pga. sinns- sykdom, død el. for- eldelse 14 år	Henlagt gjær- nings- mannen var under 14 år	Til- tale	Fore- legg	Påtale- unnlat- else etter straf- fe- pro- sess- loven	Over- ført til barne- verns- nemnd	Ikke til- tale av andre grunner
Sentral, blandet landbruks- og in- dustrikommune	100,0	2,9	56,7	10,7	0,3	2,2	20,8	1,5	0,4	4,2	0,3
Fiskerikommune	100,0	6,2	35,8	25,5	0,4	1,6	21,2	3,7	0,6	3,2	1,8
Mindre sentral industrikommune ...	100,0	4,6	48,3	16,4	0,2	1,3	20,5	2,8	0,2	3,9	1,8
Sentral industri- kommune	100,0	3,1	64,8	8,1	0,2	1,6	18,4	0,8	0,3	2,4	0,3
Særlig sentral, blandet tjeneste- yttings- og in- dustrikommune	100,0	2,1	77,9	5,7	0,1	0,6	10,5	1,8	0,3	0,7	0,3
Annen blandet tjenesteyttings- og industrikommune ...	100,0	3,7	60,4	11,8	0,2	1,3	17,3	1,6	0,5	2,6	0,6
Annen type kommune	100,0	3,7	49,6	16,0	0,1	2,1	22,5	1,6	0,5	3,5	0,4
Svalbard og ut- landet	100,0	1,6	42,6	7,5	-	-	40,1	5,0	1,0	1,6	0,6

Tabell 4. Forbrytelser etterforsket etter politiets avgjørelse og forbrytelsesgruppe/type forbrytelse
Crimes investigated by police decision and group of crime/type of crime

I alt Total	Påtale- begjær- ingen trukket tilhake for prose- cutio with- drawn	Ingen stemt person å sikte Of- fender known	Henlagt pga. bevi- sets stil- ling Prose- cutio dropped because of the state of the evi- dence	Henlagt pga. sinns- sykdom, gjær- nings- mannen var under 14 år Com- mitted for trial	Henlagt fordi nings- var Prose- cutio dropped because of men- tal di- fender was un- der 14	Til- tale Com- mitted for fine	Fore- legg Tic- ket fine	Påtale- unnlat- else etter straf- sess- loven Prose- cutio sus- pended	Over- ført til barne- verns- nemnd Placed under care of Child Welfare Com- mittee	Ikke til- tale andre grunner No prose- cutio for other reasons	
Alle typer forbrytelser All types of crimes ...	121 565	3 290	84 923	10 104	195	1 102	17 008	2 037	461	1 920	525
FORBRYTELSESGRUPPE ¹ GROUP OF CRIME ¹											
Vinningsforbrytelse Crime against property	100 238	1 385	76 147	5 891	107	882	12 896	671	333	1 640	286
Voldsforbrytelse Crime of violence	12 168	1 593	5 469	2 449	53	141	1 569	632	47	114	101
Sedelighetsforbrytelse Sexual crime	725	20	192	219	3	2	206	47	9	8	19
Annen forbrytelse Other crime	8 434	292	3 115	1 545	32	77	2 337	687	72	158	119
TYPE FORBRYTELSE ² TYPE OF CRIME ²											
Forbrytelser mot straf- feloven											
Forbrytelse mot statens selvstendig- het og sikkerhet	-	-	-	-	-	-	-	-	-	-	-
Forbrytelse mot Norges statsforfatning og statsoverhode	-	-	-	-	-	-	-	-	-	-	-
Forbrytelse mot statsmaktene	-	-	-	-	-	-	-	-	-	-	-
Majestetsforbrytelse Ulovlig militær- organisasjon	-	-	-	-	-	-	-	-	-	-	-
Annen forbrytelse mot Norges stats- forfatning og statsoverhode	-	-	-	-	-	-	-	-	-	-	-
Forbrytelse mht. ut- øvelsen av statsbor- gerlige rettigheter .	-	-	-	-	-	-	-	-	-	-	-
Forbrytelse i den of- fentlige tjeneste ...	27	-	18	5	-	-	4	-	-	-	-
Vinningsforbrytelse i den offentlige tjeneste	16	-	16	-	-	-	-	-	-	-	-
Brevbrudd i den of- fentlige tjeneste .	5	-	1	1	-	-	3	-	-	-	-
Annen forbrytelse i den offentlige tjeneste	6	-	1	4	-	-	1	-	-	-	-

¹ Se beskrivelse i Vedlegg 1. ² Se oversettelse i Vedlegg 1.
¹ See description in Annex 1. ² See translation in Annex 1.

Tabell 4 (forts.). Forbrytelser etterforsket etter politiets avgjørelse og forbrytelsesgruppe/type
 forbrytelse Crimes investigated by police decision and group of crime/type
 of crime

I alt	Påtale- begjær- ingen trukket tilbake	Ingen be- stemt person sikte	Henlagt pga. bevi- sets stilt- ling	Henlagt pga. sinns- sykdom, død el. for- eldelse	Henlagt fordi gjer- nings- mannen var under 14 år	Til- tale	Fore- legg	Påtale- unnlat- else etter straf- fe- pro- sess- loven	Over- ført til barne- verns- nemnd	Ikke till- tale av andre grunner	
Forbrytelser mot straf- feloven (forts.)											
Forbrytelse mot den of- fentlige myndighet ...	217	-	5	33	3	-	154	15	1	3	3
Vold mot offentlig tjenestemann	189	-	3	25	3	-	141	12	1	3	1
Ulovlig påvirkning av offentlig tjenestemann	12	-	-	2	-	-	9	1	-	-	-
Bakvaskelse av of- fentlig myndighet ..	-	-	-	-	-	-	-	-	-	-	-
Motarbeiding av etterforskning, med- virkning til rømming	6	-	-	3	-	-	2	-	-	-	1
Annen forbrytelse mot den offentlige myndighet	10	-	2	3	-	-	2	2	-	-	1
Forbrytelse mot den al- minnelige orden og fred	3 946	11	2 703	415	4	58	639	2	18	80	16
Opprør og oppløp mv. Oppfordring til straffbar handling mv.	9	-	1	4	1	-	3	-	-	-	-
Likplyndring	2	-	-	2	-	-	-	-	-	-	-
Brevbrudd	11	1	6	2	-	-	2	-	-	-	-
Innbrudd	3 877	-	2 677	395	3	58	632	-	17	80	15
Annen forbrytelse mot den alminnelige orden og fred	47	10	19	12	-	-	2	2	1	-	1
Allmennfarlig for- brytelse	182	-	44	51	4	14	58	3	2	2	4
Forsettlig forvol- delse av ildebrann mv.	55	-	17	17	3	8	10	-	-	-	-
Uaktsom forvoldelse av ildebrann mv. ...	67	-	23	23	1	6	4	3	2	2	3
Påførelse av smitt- som kjønnsykdom ...	-	-	-	-	-	-	-	-	-	-	-
Narkotikaforbrytelse	56	-	3	9	-	-	43	-	-	-	1
Annen allmennfarlig forbrytelse	4	-	1	2	-	-	1	-	-	-	-
Falsk forklaring	136	-	2	40	-	-	78	5	4	4	3
Falsk edelig for- klaring	11	-	-	4	-	-	7	-	-	-	-
Annen falsk for- klaring	125	-	2	36	-	-	71	5	4	4	3
Falsk anklage	123	-	11	36	-	-	58	8	4	4	2
Forsettlig falsk anklage	60	-	5	22	-	-	28	-	1	3	1
Annen falsk anklage	63	-	6	14	-	-	30	8	3	1	1
Pengefalsk	31	-	23	5	-	-	-	-	1	2	-
Dokumentfalsk	568	-	54	90	4	2	320	16	24	51	7
Benyttelse av falskt dokument	431	-	31	47	3	1	272	12	13	48	4
Forfalskning av dokument	134	-	23	42	1	1	46	4	11	3	3

 Tabell 4 (forts.). Forbrytelser etterforsket etter politiets avgjørelse og forbrytelsesgruppe/type
 forbrytelse Crimes investigated by police decision and group of crime/type
 of crime

I alt	Påtale- begjær- ingen trukket tilbake	Ingen be- stemt person sikte	Henlagt pga. bevi- sets stilt- ling	Henlagt pga. sinns- sykdom, død el. for- eldelse	Henlagt fordi gjer- nings- mannen var under 14 år	Til- tale	re- egg	Påtale- unnlat- else etter straf- fe- pro- sess- loven	Over- ført til barne- verns- nemnd	Ikke till- tale av andre grunner	
Dokumentfalsk (forts.)											
Ødeleggelse av doku- ment mv.	3	-	-	1	-	-	2	-	-	-	-
Forbrytelse mot sedeligheten	725	20	192	219	3	2	206	47	9	8	19
Voldtekt	129	-	30	61	-	-	35	-	-	-	3
Utuktig omgang med barn under 14 år	94	-	13	30	1	-	46	-	-	2	2
Utuktig omgang med mindreårige ellers ..	70	-	2	18	-	-	38	-	2	-	10
Utuktig handling osv. med barn under 16 år	91	-	22	32	-	1	28	-	4	1	3
Utbredelse av utuk- tige skrifter mv. ...	11	-	5	2	-	-	1	3	-	-	-
Krenkelse av ærbarhet ved utuktig atferd ..	267	-	103	58	1	1	52	44	3	4	1
Blodskam	8	-	-	5	-	-	3	-	-	-	-
Annen forbrytelse mot sedeligheten	55	20	17	13	1	-	3	-	-	1	-
Forbrytelse mht. til familieforhold	36	3	11	15	-	1	5	-	1	-	-
Misligholdt for- sørgelsesplikt m.m. .	7	-	4	1	-	-	2	-	-	-	-
Inngåelse av ugyldig eller omstøtelig ekteskap	1	-	-	-	-	-	-	-	1	-	-
Annen forbrytelse mht. familieforhold .	28	3	7	14	-	1	3	-	-	-	-
Forbrytelse mot den personlige frihet	732	157	110	305	9	1	112	17	3	6	12
Tvang og trusler	678	152	100	275	8	1	107	15	2	6	12
Annen forbrytelse mot den personlige frihet	54	5	10	30	1	-	5	2	1	-	-
Forbrytelse mot liv, legeme og helbred	4 120	953	371	1 343	25	12	951	368	17	25	55
Legemsfornærmelse ...	3 442	842	303	1 149	18	10	668	366	14	25	47
Legemsbeskadigelse ..	578	109	62	174	2	2	220	-	2	-	7
Grov legemsbeskadi- gelse	21	-	2	4	1	-	13	-	-	-	1
Uaktsom legemsbe- skadigelse	8	1	2	-	-	-	-	1	1	-	-
Drap	31	-	-	4	3	-	24	-	-	-	-
Uaktsomt drap	19	-	-	3	1	-	14	1	-	-	-
Barnedrap mv.	1	-	-	-	-	-	-	-	-	-	-
Fosterfordrivelse ...	-	-	-	-	-	-	-	-	-	-	-
Annen forbrytelse mot liv, legeme og helbred	20	1	2	9	-	-	1	-	-	-	-
Ærekrenkelse	530	110	76	297	1	1	-	5	1	2	36
Underslag	609	178	36	169	1	1	204	-	2	1	15
Underslag	568	177	35	165	1	1	17	-	2	1	15
Grovt underslag	41	1	1	4	-	-	3	-	-	-	-
Tyveri	95 011	880	75 506	4 756	76	859	10 37	516	285	1 560	199
Simpelt tyveri	39 119	560	32 862	2 084	14	266	2 06	501	177	491	102
Fra bedrift, kontor og lager ...	4 216	96	2 860	341	4	66	59	46	21	165	21

Tabell 4 (forts.). Forbrytelser etterforsket etter politiets avgjørelse og forbrytelsesgruppe/type
forbrytelse Crimes investigated by police decision and group of crime/type
of crime

I alt	Påtale- ingen trukket tilbake	Ingen be- stemt person sikte	Henlagt bevi- sets stilt- ling	Henlagt pga. sinns- sykdom, for- eldelse	Henlagt fordi gjer- mannen var under 14 år	Til- tale	Fore- legg	Påtale- unnlat- else etter straf- fe- pro- sess- loven	Over- ført til barne- verns- nemnd	Ikke talt av andre grunner	
Simpelt tyveri (forts.)											
Fra leilighet og andre beboelseshus (inklusive hytte)	2 925	149	1 706	550	2	43	360	21	5	69	20
Fra kjeller, loft, trappeoppgang og gårdsplass	995	18	806	66	1	20	43	4	4	28	5
Sykkeltuveri	16 415	18	16 234	109	1	12	16	7	2	11	5
Fra befordringsmiddel	4 980	63	4 007	335	3	34	440	13	17	57	11
Fra kafé og restaurant	941	26	669	101	1	7	107	7	5	17	1
Fra garderobe	1 249	17	1 035	69	-	37	49	3	1	38	-
Butikktuveri	1 108	39	300	80	1	15	175	341	106	33	18
Annet simpelt tyveri	6 290	134	5 245	433	1	32	276	59	16	73	21
Grovt tyveri	45 384	207	25 598	2 181	41	468	5 983	-	75	762	69
Fra forretning, be- drift, kontor og lager	16 726	50	11 408	817	24	265	3 629	-	29	476	28
Fra leilighet og andre beboelseshus (inklusive hytte) ...	9 067	78	7 140	518	12	74	1 051	-	21	164	9
Fra kjeller, loft, trappeoppgang og gårdsplass	1 481	2	1 354	40	-	7	68	-	-	10	-
Fra brakke og nybygg	1 053	3	891	62	-	28	47	-	-	14	7
Fra befordringsmiddel	13 041	31	11 719	433	1	30	747	-	17	51	12
Fra person på of- fentlig sted	814	16	589	98	-	6	90	-	2	6	7
Fra pengeskap	432	1	359	9	-	-	61	-	-	1	1
Annet grovt tyveri ..	2 770	26	2 138	204	3	58	290	-	6	40	5
Brukstyveri av motor- kjøretøy											
Bil	7 240	70	4 593	304	19	45	2 002	10	19	157	21
Motorsykkel	1 957	20	1 532	88	1	40	157	3	9	102	5
Annet motorkjøretøy	1 311	23	921	99	1	40	170	2	5	48	2
Utpressing og ran	341	11	157	81	1	-	85	-	-	5	1
Utpressing	24	11	3	3	-	-	7	-	-	-	-
Ran	303	-	154	78	1	-	64	-	-	5	1
Grovt ran	14	-	-	-	-	-	14	-	-	-	-
Bedrageri og utroskap	3 137	313	394	669	18	16	1 573	46	24	20	64
Bedrageri	2 830	281	377	576	16	16	1 431	36	23	19	55
Grovt bedrageri	45	1	2	10	-	-	31	-	-	-	1
Forsikringsbedrageri	56	-	2	17	-	-	35	-	-	1	1
Annet bedrageri	24	-	3	6	-	-	13	2	-	-	-
Utroskap	7	2	-	4	-	-	1	-	-	-	-
Grov utroskap	5	-	-	1	-	-	4	-	-	-	-
Salg av gjenstand kjøpt med eiendoms- forbehold mv.	170	29	10	55	2	-	58	8	1	-	7
Forbrytelse i gjelds- forhold											
Skyldnerens forver- relse av sin formues- stilling til skade for fordringshaver ..	15	1	-	5	-	-	8	-	-	-	1

Tabell 4 (forts.). Forbrytelser etterforsket etter politiets avgjørelse og forbrytelsesgruppe/type
forbrytelse Crimes investigated by police decision and group of crime/type
of crime

I alt	Påtale- ingen trukket tilbake	Ingen be- stemt person sikte	Henlagt pga. bevi- sets stilt- ling	Henlagt pga. sinns- sykdom, død el. for- eldelse	Henlagt fordi gjer- mannen var under 14 år	Til- tale	Fore- legg	Påtale- unnlat- else etter straf- fe- pro- sess- loven	Over- ført til barne- verns- nemnd	Ikke talt av andre grunner	
Forbrytelse i gjelds- forhold (forts.)											
Forsømmelig og uriktig bokføring											
28	1	1	14	4	-	6	2	-	-	-	
Annen forbrytelse i gjeldsforhold											
15	1	1	8	-	-	2	2	-	-	1	
Skadeverk											
7 862	640	5 097	1 081	25	129	477	253	29	86	45	
Grovt skadeverk											
7 209	640	4 610	1 020	23	114	406	244	29	78	45	
Misbruk av forret- ningshemmeligheter mv.											
3	-	2	-	-	-	-	8	-	8	-	
Ager og lykkespill											
8	-	-	-	-	-	-	1	-	-	-	
Forbrytelse i sjø- fartsforhold											
-	-	-	-	-	-	-	-	-	-	-	
Heleri og etterfølgende bistand											
643	-	7	122	2	6	425	14	11	51	5	
Heleri											
608	-	5	119	2	6	396	14	11	50	5	
Etterfølgende bistand											
35	-	2	3	-	-	29	-	-	1	-	
Forbrytelser utenfor straffeloven											
Forbrytelse mot lov om priser, uthytte og konkurranseforhold											
122	-	3	44	-	-	5	60	9	1	-	
Forbrytelse mot lov om legemidler og gifter ..											
1 994	-	74	252	7	-	1 000	603	13	9	36	
Narkotikaforbrytelse											
1 994	-	74	252	7	-	1 000	603	13	9	36	
Forbrytelse mot lov om merverdiavgift											
227	-	1	16	5	-	174	30	1	-	-	
Manglende betaling og annen forsettlig overtredelse av lov om merverdiavgift ...											
149	-	1	10	4	-	104	29	1	-	-	
Unnlatt betaling av mottatt vederlag, uriktig fradrag eller krav om for stor tilbakebetaling											
78	-	-	6	1	-	70	1	-	-	-	
Forbrytelse mot lov om investeringsavgift											
30	-	1	1	-	-	27	1	-	-	-	
Annen forbrytelse utenfor straffeloven ..											
150	11	25	32	3	1	51	24	2	-	1	

Tabell 5. Forbrytelser etterforsket med siktelser, etter tallet på delaktige og type forbrytelse
Crimes investigated with charges, number of accessories and type of crime

Type forbrytelse ¹ Type of crime ¹	I alt Total	1	2	4	5	6 og flere and more
Alle typer forbrytelser All types of crimes	23 248	16 323	4 835	1 80	369	126 115
Forbrytelser mot straffeloven						
Forbrytelse mot statens selvstendighet og sikkerhet	-	-	-	-	-	-
Forbrytelse mot Norges statsforfatning og stats-overhode	-	-	-	-	-	-
Forbrytelse mht. utøvelsen av statsborgerlige rettigheter	-	-	-	-	-	-
Forbrytelse i den offentlige tjeneste	4	4	-	-	-	-
Forbrytelse mot den offentlige myndighet	179	164	9	5	1	-
Vold mot offentlig tjenestemann	161	149	8	3	1	-
Forbrytelse mot den alminnelige orden og fred	816	520	206	10	12	3 5
Innbrudd	805	512	204	9	12	3 5
Allmennfarlig forbrytelse	87	64	16	6	1	-
Narkotikaforbrytelse	44	30	9	5	-	-
Falsk forklaring	94	85	7	2	-	-
Falsk anklage	76	69	7	-	-	-
Pengefalsk	3	2	1	-	-	-
Dokumentfalsk	424	390	31	3	-	-
Forbrytelse mot sedeligheten	294	282	8	4	-	-
Voldtekt	38	33	4	1	-	-
Utuktig omgang med barn under 14 år	51	48	2	1	-	-
Forbrytelse mht. familieforhold	7	5	2	-	-	-
Forbrytelse mot den personlige frihet	160	147	13	-	-	-
Forbrytelse mot liv, legeme og helbred	1 454	1 332	94	2	3	2 1
Grov legemsbeskadigelse	15	15	-	-	-	-
Drap	27	25	1	1	-	-
Uaktsomt drap	16	16	-	-	-	-
Ærekrenkelse	47	45	2	-	-	-
Underslag	226	215	10	1	-	-
Tyveri	13 869	8 287	3 872	1 336	312	95 67
Simpelt tyveri	3 613	2 618	710	206	43	20 16
Grovt tyveri	7 398	3 873	2 371	349	216	51 38
Brukstyveri av motorkjøretøy	2 858	1 796	791	181	53	24 13
Utpressing og ran	92	42	34	14	2	-
Ran	71	31	26	13	1	-
Grovt ran	14	7	6	1	-	-
Bedrageri og utroskap	1 761	1 622	87	21	1	30
Forbrytelse i gjeldsforhold	26	25	1	-	-	-
Skadeverk	1 044	718	230	54	21	16 5
Ager og lykkespill	8	5	-	3	-	-
Forbrytelse i sjøfartsforhold	-	-	-	-	-	-
Heleri og etterfølgende bistand	514	443	45	13	6	4 3
Forbrytelser utenfor straffeloven						
Narkotikaforbrytelse etter lov om legemidler og gifter	1 668	1 485	139	24	10	6 4
Forbrytelse mot lov om merverdiavgift	210	199	11	-	-	-
Annen forbrytelse utenfor straffeloven	185	173	10	2	-	-

¹ Se oversettelse i Vedlegg 1.

¹ See translation in Annex 1.

Tabell 6. Forbrytelser etterforsket etter type og gjerningssted. Fylke/kommunetype
Crimes investigated by type and scene of the crime. County/type of municipality

Type forbrytelse Type of crime	I alt Total	Forbrytelse mot den alm. orden og fred Crime against public order and peace	Forbrytelse mot liv, legeme og helbred Sexual crime against the person	Un-der-slag Em-bezz-ement	Tyveri Larceny		Bruks-tyve-ri av motor-kjøre-tøy Theft of motor vehicle	Bedra-geri og utro-skap Fraud and breach of trust	Skade-verk Crime in-lic-iting damage to prop-erty	Annen for-bry-telse Other crime		
					I alt Total	Simpelt tyveri Simple larceny						
I alt Total	121 565	3 946	725	4 120	609	95 011	39 119	45 384	10 508	3 137	7 862	6 155
FYLKE COUNTY												
Østfold	6 769	250	40	203	54	5 206	2 128	2 221	857	166	596	254
Akershus	10 350	246	42	259	61	8 522	3 037	4 221	1 264	143	707	370
Oslo	36 569	74	101	851	119	32 351	15 634	14 439	2 278	934	380	1 759
Hedmark	2 827	116	17	90	13	2 178	1 070	940	168	66	227	120
Oppland	2 528	102	8	102	27	1 783	686	928	169	104	262	140
Buskerud	7 641	344	33	177	36	5 995	2 175	2 974	846	161	565	330
Vestfold	6 489	481	27	168	18	4 915	1 966	2 179	770	78	521	281
Telemark	4 867	228	43	155	18	3 610	1 591	1 596	423	92	437	284
Aust-Agder	1 785	86	24	61	14	1 350	406	753	191	39	102	109
Vest-Agder	3 862	184	29	140	7	2 731	1 063	1 289	379	157	376	238
Rogaland	7 516	417	63	353	21	5 543	1 667	3 001	875	210	511	398
Hordaland	10 641	587	120	498	73	7 339	2 344	4 230	765	333	1 084	607
Sogn og Fjordane	1 152	29	9	82	7	701	488	174	39	35	175	114
Møre og Romsdal	1 885	98	26	116	34	1 183	481	582	120	84	216	128
Sør-Trøndelag	6 111	160	24	191	34	4 959	1 273	3 060	626	168	396	179
Nord-Trøndelag	1 263	50	17	93	8	782	386	271	125	75	147	91
Nordland	3 617	212	61	255	29	2 087	947	908	232	130	513	330
Troms	3 695	190	19	147	18	2 576	1 133	1 198	245	93	404	248
Finnmark	1 679	92	19	166	16	965	507	351	107	42	238	141
Svalbard	11	-	-	3	-	5	3	1	1	-	2	1
Utlandet Abroad	308	-	3	10	2	230	134	68	28	27	3	33
KOMMUNETYPE¹ TYPE OF MUNICIPALITY¹												
Landbrukskommuner	2 080	98	18	120	12	1 413	518	802	93	58	220	141
Mindre sentral, blandet landbruks- og industrikom-mune	3 036	142	38	166	17	1 867	690	993	184	98	415	293
Sentral blandet landbruks- og industrikommune	1 702	63	22	65	6	1 203	357	692	154	76	168	99
Fiskerikommune	1 098	55	20	94	31	579	212	304	63	31	163	125
Mindre sentral industrikommune	2 718	144	39	140	21	1 765	721	837	207	67	351	191
Sentral industri-kommune	12 765	566	91	381	87	9 558	3 649	4 548	1 361	292	1 251	539
Særlig sentral, blandet tjeneste- ytings- og in- dustrikommune	71 808	1 362	318	2 036	307	59 964	24 682	29 221	6 061	1 817	2 765	3 239
Annen blandet tjenesteytings- og industri-kommune	22 982	1 353	149	925	111	16 397	7 338	6 889	2 170	557	2 230	1 260
Annen type kommune	3 057	163	27	180	15	2 030	815	1 029	186	114	294	234
Svalbard og ut- landet	319	-	3	13	2	235	137	69	29	27	5	34

¹ Se oversettelse i Vedlegg 2.

¹ See translation in Annex 2.

Tabell 7. Forbrytelser etterforsket etter type. Politidistrikt Crimes investigated by type. Police district

Politi- distrikt Police district	I alt Total	Forbry- telse mot den alm. orden og fred against public order and peace	For- bry- telse mot sede- lig- heten Sex- ual crime against the person	Forbry- telse mot liv, der- slag Em- bezz- le- ment against the person	I alt Total	Tyveri Larceny		Bruks- tyve- ri av motor- kjøre- tøy Theft of motor vehic- le	Bedra- geri og utro- skap Fraud and breach of trust	Skade- verk in- flic- ting and damage to prop- erty	Annen for- bry- telse Other crime
		Simpelt tyveri Simple and minor lar- ceny	Grovt tyve- ri Aggra- vated lar- ceny								
Hele landet The whole country ...	121 565	3 946	725	4 120	609 95 011	39 119	45 384	10 508	3 137	7 862	6 155
Oslo	36 294	73	101	849	111 32 230	15 605	14 400	2 225	857	377	1 696
Halden	876	44	9	18	12 693	220	378	95	25	39	36
Sarpsborg .	1 644	25	7	82	23 1 213	349	657	207	54	129	111
Fredrikstad	2 200	121	6	52	16 1 703	990	426	287	46	194	62
Moss	2 249	60	18	51	3 1 778	731	426	275	40	234	65
Follo	1 696	80	9	35	8 1 353	416	758	179	24	146	41
Romerike ..	4 039	135	13	117	27 3 119	1 289	1 432	398	75	346	207
Kongsvinger	654	28	5	38	4 488	225	194	69	22	37	32
Hamar	1 791	68	2	25	3 1 492	762	618	112	36	134	31
Østerdal ..	481	21	10	27	6 295	147	130	18	14	60	48
Gudbrandsdal	744	27	2	42	2 484	197	246	41	46	98	43
Vestoppland	1 758	76	6	60	26 1 298	487	686	125	46	161	85
Ringerike .	1 783	100	4	66	8 1 314	556	646	112	25	185	81
Asker og Bærum	4 916	33	20	118	26 4 269	1 420	2 136	713	69	217	164
Drammen ...	4 754	199	25	87	19 3 804	1 148	1 975	681	111	307	202
Kongsberg .	1 073	43	4	24	11 820	402	347	71	42	74	55
Nord-Jarls- berg	1 169	67	3	33	1 909	440	348	121	13	95	48
Tjønsberg ..	1 995	175	7	46	7 1 534	531	709	294	30	84	112
Sandefjord	1 776	172	14	54	2 1 189	367	601	221	17	246	82
Larvik	1 402	70	4	36	11 1 140	478	525	137	12	97	32
Skien	1 748	130	14	64	9 1 182	393	604	185	36	165	148
Telemark ..	2 160	66	24	42	7 1 657	929	559	169	49	209	106
Notodden ..	486	22	1	31	1 372	137	209	26	5	46	8
Rjukan	222	7	1	11	- 188	50	129	9	2	10	3
Kragerø ...	247	16	3	6	- 183	83	72	28	4	7	28
Arendal ...	1 629	62	25	59	14 1 241	389	666	186	30	89	109
Kristiansand	3 378	146	25	120	8 2 455	952	1 177	326	134	300	190
Vest-Agder	609	45	2	24	1 373	128	189	56	25	88	51
Rogaland ..	1 635	64	24	81	3 1 046	300	554	192	50	246	121
Stavanger ..	3 990	160	25	205	14 3 208	1 040	1 754	414	113	72	193
Haugesund .	1 942	194	14	67	5 1 328	351	703	274	50	195	89
Hardanger .	310	10	1	11	1 200	86	99	15	4	65	18
Hordaland .	1 888	154	33	84	6 1 271	391	727	153	25	204	111
Bergen	8 450	424	86	402	66 5 885	1 878	3 410	597	300	314	473
Sogn	314	16	4	20	1 185	78	98	9	7	46	35
Fjordane ..	848	13	5	63	6 519	409	80	30	29	129	84
Sunnmøre ..	795	48	4	34	6 583	206	316	61	26	54	40
Romsdal ...	536	36	5	26	6 266	120	119	27	41	106	50
Nordmøre ..	538	13	22	56	22 320	156	129	35	14	56	35
Uttrøndelag	1 437	63	11	88	11 917	342	504	71	56	163	128
Trøndheim .	4 621	97	8	104	23 4 034	930	2 558	546	72	233	50
Inntrøndelag	1 082	46	15	57	5 642	308	227	107	156	68	93
Namdal	316	4	4	35	2 154	89	46	19	8	80	29
Helgeland .	979	59	5	57	9 584	197	312	75	21	167	77
Bodø	1 280	89	34	77	7 741	367	304	70	55	150	127
Narvik	585	35	8	44	8 351	140	172	39	26	82	31
Lofoten og Vesterålen	771	26	13	76	7 394	241	108	45	42	112	101
Senja	1 015	62	10	56	11 628	251	282	95	49	96	103

Tabell 7 (forts.). Forbrytelser etterforsket etter type. Politidistrikt Crimes investigated by type. Police district

Politi- distrikt Police district	I alt Total	Forbry- telse mot den alm. orden og fred	For- bry- telse mot sede- lig- heten Sex- ual crime against the person	Forbry- telse mot liv, der- slag Em- bezz- le- ment against the person	I alt Total	Tyveri Larceny		Bruks- tyve- ri av motor- kjøre- tøy Theft of motor vehic- le	Bedra- geri og utro- skap Fraud and breach of trust	Skade- verk in- flic- ting and damage to prop- erty	Annen for- bry- telse Other crime
		Simpelt tyveri Simple and minor lar- ceny	Grovt tyve- ri Aggra- vated lar- ceny								
Troms	2 759	130	11	90	10 1 997	901	939	157	62	313	146
Vestfinnmark	812	39	10	97	9 445	210	177	58	27	107	78
Vardø	334	26	6	25	4 202	123	64	15	6	43	22
Vadsø	189	8	-	19	1 110	66	36	8	4	26	21
Sør-Varanger	355	19	3	26	- 220	115	76	29	5	59	23
Svalbard	11	-	-	3	- 5	3	1	1	-	2	1

Tabell 8. Forbrytelser etterforsket pr. 1 000 innbyggere, etter type. Politidistrikt Crimes investigated per 1 000 inhabitants, by type. Police district

Politi- distrikt Police district	I alt Total	Forbry- telse mot den alm. orden og fred against public order and peace	For- bry- telse mot sede- lig- heten Sex- ual crime against the person	Forbry- telse mot liv, der- slag Em- bezz- le- ment against the person	I alt Total	Tyveri Larceny		Bruks- tyve- ri av motor- kjøre- tøy Theft of motor vehic- le	Bedra- geri og utro- skap Fraud and breach of trust	Skade- verk in- flic- ting and damage to prop- erty	Annen for- bry- telse Other crime
		Simpelt tyveri Simple and minor lar- ceny	Grovt tyve- ri Aggra- vated lar- ceny								
1976	22,88	0,86	0,21	0,90	0,16 1,02	1,31	17,10	8,60	5,92	2,58	1,32
1977	22,82	0,81	0,21	0,91	0,14 17,21	6,46	8,22	6,60	0,90	1,35	1,29
1978	25,98	0,85	0,22	1,00	0,15 19,72	6,93	10,04	2,74	0,93	1,66	1,45
1979	27,05	0,97	0,20	1,05	0,16 20,38	6,87	10,77	2,74	0,94	1,87	1,48
1980	29,80	0,97	0,17	1,01	0,15 23,29	9,59	11,12	2,58	0,77	1,93	1,51
1980											
Oslo	79,79	0,16	0,22	1,87	0,24 70,86	34,31	31,66	4,89	1,88	0,83	3,73
Halden	25,17	1,26	0,26	0,52	0,34 19,91	6,32	10,86	2,73	0,72	1,12	1,04
Sarpsborg .	20,97	0,32	0,09	1,05	0,29 15,47	4,45	8,38	2,64	0,69	1,64	1,42
Fredrikstad	34,53	1,90	0,09	0,82	0,25 15,54	6,69	4,50	0,72	3,05	0,97	1,17
Moss	40,52	1,08	0,32	0,93	0,05 32,04	13,17	13,91	4,96	0,72	4,21	1,17
Follo	22,66	1,07	0,12	0,47	0,10 18,08	5,56	10,13	2,39	0,32	1,95	0,55
Romerike ..	22,93	0,77	0,07	0,66	0,15 17,71	7,32	8,13	2,26	0,43	1,96	1,18
Kongsvinger	11,70	0,50	0,09	0,68	0,07 8,74	4,03	3,47	1,24	0,39	0,66	0,57
Hamar	22,47	0,85	0,03	0,31	0,04 18,72	9,56	7,75	1,41	0,45	1,68	0,39
Østerdal ..	9,40	0,41	0,20	0,53	0,12 5,76	2,87	2,54	0,35	0,27	1,17	0,94
Gudbrandsdal	10,60	0,38	0,03	0,60	0,03 6,89	2,81	3,50	0,58	0,66	1,40	0,61
Vestoppland	15,97	0,69	0,05	0,55	0,24 11,79	4,42	6,23	1,14	0,42	1,46	0,77
Ringerike .	26,18	1,47	0,06	0,97	0,11 19,29	8,16	9,48	1,65	0,37	2,72	1,19
Asker og Bærum	42,47	0,29	0,17	1,02	0,22 36,88	12,27	18,45	6,16	0,60	1,87	1,42
Drammen ...	45,54	1,91	0,24	0,83	0,18 36,44	11,00	18,92	6,52	1,06	2,94	1,94
Kongsberg .	26,10	1,05	0,10	0,58	0,27 19,94	9,78	8,44	1,72	1,02	1,80	1,34
Nord-Jarls- berg	22,90	1,31	0,06	0,65	0,02 17,81	8,62	6,82	2,37	0,25	1,86	0,94
Tjønsberg ..	34,22	3,00	0,12	0,79	0,12 26,32	9,11	12,16	5,05	0,51	1,44	1,92
Sandefjord	45,75	4,43	0,36	1,39	0,05 30,63	9,46	15,48	5,69	0,44	6,34	2,11
Larvik	37,12	1,85	0,11	0,95	0,29 30,18	12,65	13,90	3,63	0,32	2,57	0,85
Skien	30,86	2,29	0,25	1,13	0,16 20,87	6,94	10,66	3,27	0,64	2,91	2,61
Telemark ..	38,59	1,18	0,43	0,75	0,12 29,61	16,60	9,99	3,02	0,88	3,73	1,89
Notodden ..	18,52	0,84	0,04	1,18	0,04 14,17	5,22	7,96	0,99	0,19	1,75	0,31
Rjukan	29,68	0,94	0,13	1,47	- 25,13	6,68	17,25	1,20	0,27	1,34	0,40
Kragerø ...	16,10	1,04	0,20	0,39	- 11,93	5,41	4,69	1,83	0,26	0,45	1,83
Arendal ...	19,89	0,76	0,30	0,72	0,17 15,15	4,75	8,13	2,27	0,37	1,09	

Tabell 8 (forts.). Forbrytelser etterforsket pr. 1 000 innbyggere, etter type. Politidistrikt
Crimes investigated per 1 000 inhabitants, by type. Police district

Politidistrikt	I alt	Forbrytelse mot den alm. orden og fred			Un-der-slag	Tyveri			Bruks-tyve-ri av motor-kjøretøy	Bedra-geri og utro-skap	Skade-verk	Annen for-bry-telse
		alm. orde-n og fred	Forbry-telse mot den	Forbry-telse mot liv, legeme og helbred		I alt	Simpelt tyveri	Grovt tyve-ri				
Rogaland	17,25	0,68	0,25	0,85	0,03	11,04	3,17	5,84	2,03	0,53	2,59	1,28
Stavanger	31,70	1,27	0,20	1,63	0,11	25,49	8,26	13,94	3,29	0,90	0,57	1,53
Haugesund	23,75	2,37	0,17	0,82	0,06	16,24	4,29	8,60	3,35	0,61	2,39	1,09
Hardanger	11,57	0,37	0,04	0,41	0,04	7,46	3,21	3,69	0,56	0,15	2,43	1,67
Hordaland	12,19	0,99	0,21	0,54	0,04	8,21	2,52	4,70	0,99	0,16	1,32	0,72
Bergen	40,45	2,03	0,41	1,92	0,32	28,17	8,99	16,32	2,86	1,44	3,89	2,27
Sogn	7,91	0,40	0,10	0,50	0,03	4,66	1,96	2,47	0,23	0,18	1,16	0,88
Fjordane	12,93	0,20	0,08	0,96	0,09	7,91	6,24	1,22	0,45	0,44	1,97	1,28
Sunnmøre	6,72	0,40	0,03	0,29	0,05	4,93	1,74	2,67	0,52	0,22	0,46	0,34
Romsdal	9,85	0,66	0,09	0,48	0,11	4,89	2,21	2,19	0,49	0,75	1,95	0,92
Nordmøre	8,53	0,21	0,35	0,89	0,35	5,07	2,47	2,05	0,55	0,22	0,89	0,55
Uttrøndelag ..	13,61	0,60	0,11	0,83	0,11	8,68	3,24	4,77	0,67	0,53	1,54	1,21
Trondheim	33,45	0,70	0,06	0,75	0,17	29,20	6,73	18,52	3,95	0,52	1,69	0,36
Inntrøndelag .	12,16	0,52	0,17	0,64	0,06	7,21	3,46	2,55	1,20	1,75	0,76	1,05
Namdal	8,71	0,11	0,11	0,96	0,06	4,24	2,45	1,27	0,52	0,22	2,21	0,80
Helgeland	12,20	0,74	0,06	0,71	0,11	7,28	2,45	3,89	0,94	0,26	2,08	0,96
Bodø	18,64	1,30	0,50	1,12	0,10	10,79	5,34	4,43	1,02	0,80	2,18	1,85
Narvik	16,92	1,01	0,23	1,27	0,23	10,16	4,05	4,98	1,13	0,75	2,37	0,90
Lofoten og Vesterålen ...	12,78	0,43	0,21	1,26	0,12	6,53	3,99	1,79	0,75	0,70	1,86	1,67
Senja	21,16	1,29	0,21	1,17	0,23	13,09	5,23	5,88	1,98	1,02	2,00	2,15
Troms	28,14	1,33	0,11	0,92	0,10	20,37	9,19	9,58	1,60	0,63	3,19	1,49
Vestfinnmark .	18,83	0,90	0,23	2,25	0,21	10,32	4,87	4,10	1,35	0,63	2,48	1,81
Vardø	33,64	2,62	0,60	2,52	0,40	20,35	12,39	6,45	1,51	0,60	4,33	2,22
Vadsø	12,49	0,53	-	1,26	0,07	7,27	4,36	2,38	0,53	0,26	1,72	1,38
Sør-Varanger .	33,71	1,81	0,28	2,47	-	20,89	10,92	7,22	2,75	0,48	5,60	2,18
Svalbard	9,24	-	-	2,52	-	4,20	2,52	0,84	0,84	-	1,68	0,84

Tabell 9. Forbrytelser etterforsket etter oppklaring og politiets avgjørelse/tallet på delaktige og gjerningssted. Fylke/kommunetype Crimes investigated by solution and police decision/number of accessories and scene of the crime. County/type of municipality

Fylke/kommunetype	I alt Crimes, total	Løp-klarte for-bry-telser i alt solved crimes	Oppklarte forbrytelser		Solved crimes		Tallet på delaktige accessories				
			I alt Total	På-tale-ber-gjær-ingen truk-ke Re-quest for pro-se-cution with-drawn	Henlagt fordi gjær-nings-mannen var under 14 år Pro-se-cution dropped because offender was under 14	Til-tale- eller fore-legg-mitted for trial or placed under care of Child Welfare Committee	Påtale-unn-latelse eller overført til barne-vern-s-nemnd Pro-se-cution pending or placed under care of Child Welfare Committee	Annen av-gjør-else Other deci-sion	1	2	3 og flere and more
I alt Total	121 565	95 027	26 538	3 290	1 104	19 045	2 380	719	16 322	4 835	2 090
FYLKE COUNTY											
Østfold	6 769	4 875	1 894	223	87	1 293	251	40	1 100	389	182
Akershus	10 350	8 435	1 950	205	58	1 450	148	54	1 172	395	142
Oslo	36 569	32 173	4 396	413	33	3 598	200	152	3 067	579	337
Hedmark	2 827	2 122	705	52	88	480	70	15	442	149	62
Oppland	2 528	1 724	804	78	29	620	74	3	467	187	72
Buskerud	7 641	5 970	1 671	165	45	1 284	165	12	1 121	272	113
Vestfold	6 489	5 033	1 456	232	55	996	117	56	779	317	128
Telemark	4 867	3 709	1 158	185	35	809	105	24	666	236	71
Aust-Agder	1 785	1 186	599	66	48	374	98	13	319	126	88
Vest-Agder	3 862	2 871	991	150	46	720	47	28	611	165	65
Rogaland	7 516	5 587	1 929	228	205	1 333	136	27	1 156	394	151
Hordaland	10 641	7 734	2 907	505	102	1 958	261	81	1 556	580	266
Sogn og Fjordane ...	1 152	835	317	47	28	196	37	9	184	67	19
Møre og Romsdal ...	1 885	1 111	774	77	34	571	53	39	491	148	58
Sør-Trøndelag	6 111	4 811	1 300	161	49	919	149	22	758	255	126
Nord-Trøndelag	1 263	773	490	47	26	329	76	12	362	73	8
Nordland	3 617	2 265	1 352	213	92	796	201	50	798	242	99
Troms	3 695	2 631	1 064	135	24	765	120	20	774	105	50
Finmark	1 679	1 022	657	103	20	410	64	60	377	127	50
Svalbard	11	7	4	2	-	2	-	-	2	-	-
Utlandet Abroad ..	308	153	155	3	-	142	8	2	120	29	3
KOMMUNETYPE ¹ TYPE OF MUNICIPALITY ¹											
Landbrukskommune ...	2 080	1 423	657	90	14	464	70	19	355	156	56
Mindre sentral, blandet landbruks- og industrikommune	3 036	1 885	1 151	110	34	839	145	23	763	229	49
Sentral blandet landbruks- og industrikommune	1 702	1 147	555	49	38	380	78	10	332	107	67
Fiskerikommune	1 098	673	425	68	18	274	42	23	248	83	26
Mindre sentral industrikommune	2 718	1 760	958	125	34	632	112	55	532	212	89
Sentral industri-kommune	12 765	9 311	3 454	392	207	2 449	347	59	1 985	777	300
Særlig sentral, blandet tjenesteyttings- og industrikommune .	71 808	60 063	11 745	1 481	399	8 787	753	325	7 278	1 994	991

¹ Se oversettelse i Vedlegg 2.
¹ See translation in Annex 2.

Tabell 9 (forts.). Forbrytelser etterforsket etter oppklaring og politiets avgjørelse/tallet på delaktige og gjerningssted. Fylke/kommunetype Crimes investigated by solution and police decision/number of accessories and scene of the crime. County/type of municipality

	Forbrytelser i alt	Uoppklarte forbrytelser	Oppklarte forbrytelser					Tallet på delaktige			
			I alt	Påtalegjæringen trukket tilbake	Henlagt fordi gjerningsmannen var under 14 år	Tiltale eller forelegg	Påtaleunnlatelse eller overført til barnevsnemnd	Annen avgjørelse	1	2	3 og flere
Annen blandet tjenesteytings- og industri-kommune	22 982	16 597	6 385	858	296	4 340	704	187	3 977	1 091	459
Annen type kommune	3 057	2 008	1 049	112	64	736	121	16	730	157	50
Svalbard og utlandet	319	160	159	5	-	144	8	2	122	29	3

Tabell 10. Forbrytelser etterforsket etter oppklaring og politiets avgjørelse/tallet på delaktige. Politidistrikt Crimes investigated by solution and police decision/number of accessories. Police district

Politidistrikt Police district	Forbrytelser i alt Crimes, total	Uoppklarte forbrytelser Un-solved crimes	Oppklarte forbrytelser Solved crimes					Tallet på delaktige Number of accessories			
			I alt Total	Påtalegjæringen trukket tilbake Re-quest dropped for prosecution with- drawn	Henlagt fordi gjerningsmannen var under 14 år Prosecution dropped because offender was under 14	Tiltale eller forelegg Com-mitted trial or placed under fine	Påtaleunnlatelse eller overført til barnevsnemnd Prosecution suspended or placed under care of Child Welfare Committee	Annen avgjørelse Other deci-sion	1	2	3 og flere and more
Hele landet whole country	121 565	95 027	26 538	3 290	1 104	19 045	2 380	719	16 322	4 835	2 090
Oslo	36 294	32 132	4 162	410	32	3 371	196	153	2 864	561	327
Halden	876	576	300	14	35	237	10	4	157	89	40
Sarpsborg	1 644	1 091	553	78	22	402	36	15	292	129	54
Fredrikstad	2 200	1 560	640	71	17	431	105	16	449	94	26
Moss	2 249	1 813	436	60	13	255	103	5	232	76	68
Follo	1 696	1 338	358	27	13	265	44	9	183	98	50
Romerike	4 039	3 007	1 032	103	33	804	64	28	604	243	81
Kongsvinger	654	386	268	11	5	227	23	2	209	41	7
Hamar	1 791	1 473	318	28	80	166	35	9	169	87	34
Østerdal	481	324	157	10	2	128	13	4	118	21	8
Gudsbrandsdal	744	592	152	25	3	111	12	1	87	29	11
Vestoppland	1 758	1 143	615	53	27	471	62	2	333	169	60

Tabell 10 (forts.). Forbrytelser etterforsket etter oppklaring og politiets avgjørelse/tallet på delaktige. Politidistrikt Crimes investigated by solution and police decision/number of accessories. Police district

Politidistrikt	Forbrytelser i alt	Uoppklarte forbrytelser	Oppklarte forbrytelser					Tallet på delaktige			
			I alt	Påtalegjæringen trukket tilbake	Henlagt fordi gjerningsmannen var under 14 år	Tiltale eller forelegg	Påtaleunnlatelse eller overført til barnevsnemnd	Annen avgjørelse	1	2	3 og flere
Ringerike	1 783	1 290	493	36	12	390	55	-	393	51	13
Asker og Bærum	4 916	4 175	741	77	13	587	47	17	531	105	28
Drammen	4 754	3 727	1 027	93	25	813	85	11	661	188	85
Kongsberg	1 073	893	180	40	8	107	24	1	99	31	10
Nord-Jarlsberg	1 169	919	250	31	6	179	18	16	148	56	15
Tønsberg	1 995	1 545	450	65	22	301	46	16	249	83	53
Sandefjord	1 776	1 333	443	112	9	293	20	9	178	109	44
Larvik	1 402	1 090	312	23	18	219	35	17	201	69	19
Skien	1 748	1 263	485	90	10	324	48	13	294	79	22
Telemark	2 160	1 753	407	61	20	283	39	4	237	87	22
Notodden	486	368	118	21	1	90	1	5	53	26	18
Rjukan	222	160	62	10	1	44	6	1	10	33	9
Kragerø	247	166	81	6	3	63	9	-	66	8	1
Arendal	1 629	1 081	548	61	46	329	100	12	303	103	81
Kristiansand	3 378	2 630	748	127	42	525	35	19	429	130	62
Vest-Agder	609	348	261	29	3	207	12	10	183	39	10
Rogaland	1 635	1 076	559	49	44	418	37	11	338	121	51
Stavanger	3 990	3 053	937	118	135	617	62	5	545	202	72
Haugesund	1 942	1 499	443	60	29	305	38	11	279	74	30
Hardanger	310	205	105	18	5	72	9	1	57	21	9
Hordaland	1 888	1 146	742	61	20	552	84	25	453	176	52
Bergen	8 450	6 384	2 066	426	77	1 340	168	55	1 047	386	207
Sogn	314	216	98	16	3	70	7	2	55	23	4
Fjordane	848	617	231	31	25	140	28	7	136	49	15
Sunnmøre	795	472	323	34	20	233	32	4	149	96	44
Romsdal	536	355	181	28	1	110	11	31	139	13	1
Nordmøre	538	292	246	12	13	207	10	4	186	34	14
Uttrøndelag	1 437	884	553	61	13	406	73	-	379	82	31
Trondheim	4 621	3 923	698	100	36	464	76	22	324	180	94
Inntrøndelag	1 082	590	492	17	17	388	64	6	417	52	6
Namdal	316	191	125	29	10	68	12	6	72	22	2
Helgeland	979	659	320	73	16	150	63	18	140	66	41
Bodø	1 280	782	498	61	29	320	72	16	345	79	13
Narvik	585	373	212	33	26	110	37	6	106	54	19
Lofoten og Vester-ålen	771	457	314	49	20	205	30	10	200	37	28
Senja	1 015	558	457	37	10	340	58	12	332	62	26
Troms	2 759	2 088	671	99	14	487	62	9	504	45	23
Vestfinnmark	812	475	337	51	6	212	30	38	180	81	25
Vardø	334	208	126	14	5	85	6	16	84	17	11
Vadsø	189	119	70	22	4	33	11	-	34	9	5
Sør-Varanger	355	222	133	17	5	89	17	5	87	20	9
Svalbard	11	7	4	2	-	2	-	-	2	-	-

Tabell 11. Oppklaringsprosent for ulike typer forbrytelser. Prosent. 1976 - 1980 Crimes cleared up for different types of crimes. Per cent. 1976 - 1980

Type forbrytelse ¹ Type of crime ¹	1976	1977	1978	1979	1980	Gjennomsnitt Average
	1977-1979					
Alle typer forbrytelser All types of crimes	29	27	25	25	22	26
Forbrytelser mot straffeloven						
Forbrytelse mot statens selvstendighet og sikkerhet	-	100	50	40	.	30
Forbrytelse mot Norges statsforfatning og stats-overhode	-
Forbrytelse med hensyn til utøvelsen av statsborgerlige rettigheter	50	75	.	.	63
Forbrytelse i den offentlige tjeneste	13	10	14	22	15	17
Forbrytelse mot den offentlige myndighet	83	87	81	89	83	84
Vold mot offentlig tjenestemann	83	88	84	90	85	86
Forbrytelse mot den alminnelige orden og fred ...	26	25	21	21	21	21
Innbrudd	26	24	21	21	21	21
Allmennfarlig forbrytelse	76	52	50	55	48	52
Narkotikaforbrytelse	78	84	79	87	79	83
Falsk forklaring	79	65	73	68	69	69
Falsk anklage	65	62	66	64	62	64
Pengefalsk	11	11	-	8	10	10
Dokumentfalsk	70	74	74	75	75	74
Forbrytelse mot sedeligheten	42	44	43	41	43	43
Voldtekt	22	35	37	23	30	32
Utuktig omgang med barn under 14 år	51	61	56	56	54	58
Forbrytelse mht. familieforhold	41	35	29	24	28	29
Forbrytelse mot den personlige frihet	41	44	45	44	43	44
Forbrytelse mot liv, legeme og helbred	60	57	55	58	58	57
Grov legemsbeskadigelse	73	83	57	85	71	74
Drap	75	72	77	97	87	82
Uaktsomt drap	61	67	58	70	84	65
Ærekrenkelse	35	38	38	29	30	35
Underslag	61	57	64	64	66	62
Tyveri	22	20	18	18	16	19
Simpelt tyveri	18	16	14	14	11	15
Grovt tyveri	22	20	17	17	17	18
Brukstyveri av motorkjøretøy	32	31	35	28	28	31
Utpressing og ran	30	32	35	27	30	31
Ran	26	28	29	21	23	26
Grovt ran	58	73	79	69	100	74
Bedrageri og utroskap	61	62	65	69	66	65
Forbrytelse i gjeldsforhold	45	48	55	67	50	57
Skadeverk	26	24	24	23	21	24
Ager og lykkespill	50	67	-	88	100	77
Forbrytelse i sjøfartsforhold	86	94	88	-	.	91
Heleri og etterfølgende bistand	82	85	87	77	80	83
Forbrytelser utenfor straffeloven						
Narkotikaforbrytelse etter lov om legemidler og gifter	82	88	82	84	84	85
Forbrytelse mot lov om merverdiavgift	93	92	95	89	93	92
Annen forbrytelse utenfor straffeloven	75	76	65	72	65	71

¹ Se oversettelse i Vedlegg 1.

¹ See translation in Annex 1.

Tabell 12. Oppklaringsprosent. Politidistrikt. 1976 - 1980 Crimes cleared up. Police district. Per cent. 1976 - 1980

Politidistrikt Police district	Ukorrigert Not adjusted					Korrigert ¹ Adjusted ¹
	1976	1977	1978	1979	1980	1980
Hele landet The whole country	29	27	25	25	22	23
Oslo	17	15	17	16	12	15
Halden	40	39	34	27	34	35
Sarpsborg	37	36	40	41	34	33
Fredrikstad	40	41	38	36	29	39
Moss	33	32	26	19	19	24
Follo	26	28	23	15	21	25
Romerike	28	26	22	24	26	28
Kongsvinger	44	42	49	25	41	42
Hamar	51	45	46	41	18	25
Østerdal	37	42	36	30	33	31
Gudbrandsdal	39	32	21	35	20	20
Vestoppland	42	29	27	35	35	37
Ringerike	38	27	28	23	28	31
Asker og Bærum	19	19	19	20	15	17
Drammen	27	25	21	21	22	23
Kongsberg	35	25	29	24	17	19
Nord-Jarlsberg	32	26	28	18	21	25
Tønsberg	23	23	17	17	23	25
Sandefjord	42	45	35	24	25	27
Larvik	28	17	16	29	22	27
Skien	31	23	21	19	28	27
Telemark	25	22	18	18	19	23
Notodden	20	38	23	30	24	29
Rjukan	26	58	15	27	28	37
Kragerø	20	36	25	31	33	34
Arendal	44	45	37	33	34	33
Kristiansand	30	39	27	27	22	22
Vest-Agder	28	37	41	28	43	44
Rogaland	48	44	45	51	34	33
Stavanger	39	36	32	38	24	24
Haugesund	26	27	19	32	23	25
Hardanger	53	35	61	47	34	38
Hordaland	48	46	46	44	39	41
Bergen	24	21	23	27	24	24
Sogn	27	25	19	26	31	33
Fjordane	32	53	38	34	27	39
Sunnmøre	53	50	52	46	41	42
Romsdal	43	46	37	49	34	34
Nordmøre	54	62	56	58	46	41
Uttrøndelag	44	48	50	37	39	39
Trondheim	22	19	17	18	15	19
Inntrøndelag	59	61	52	54	46	35
Namdal	49	51	49	46	40	38
Helgeland	50	36	44	40	33	32
Bodø	35	47	47	44	39	38
Narvik	35	35	38	37	36	37
Lofoten og Vesterålen	50	48	46	36	41	43
Senja	45	53	44	37	45	44
Troms	33	37	27	33	24	27
Vestfinnmark	35	42	28	24	42	41
Vardø	41	47	35	65	38	37
Vadsø	69	40	32	58	37	42
Sør-Varanger	37	43	45	46	38	44
Svalbard	-	8	8	33	36	47

¹ Standardberegnnet etter forbrytelsens art. Som vektor er nyttet forbrytelser etterforsket i hele landet i 1978 fordelt etter art.

¹ Standard computation by type of offence, using as weights the number of crimes investigated in the whole country in 1978 by type of offence.

Tabell 13. Tyveri etterforsket etter opplysning om godset har kommet til rette og type tyveri
Larcenies investigated by retrieval of stolen property and type of theft

Type tyveri ¹ Type of theft ¹	I alt Total	Allt gods kommet til rette Property fully retrieved	Noe gods kommet til rette Property partly retrieved	Ikke noe gods kommet til rette No property retrieved	Forsøk på tyveri Attempted larceny	Uoppgitt Unknown
I alt Total	95 011	11 858	5 398	67 536	6 380	3 839
Simpelt tyveri	39 119	3 068	1 596	32 700	503	1 252
Fra bedrift, kontor og lager	4 216	422	463	2 945	141	245
Fra leilighet og annet beboelseshus	2 925	328	246	2 049	107	195
Fra kjeller, loft, trappe- oppgang og gårdsplass	995	89	40	797	19	50
Sykkeltveri	16 415	556	-	15 787	2	70
Fra befordringsmiddel	4 980	364	227	4 041	92	256
Fra kafé og restaurant	941	81	106	676	11	67
Fra garderobe	1 249	77	101	1 008	15	48
Butikktyveri	1 108	680	42	319	13	54
Annet simpelt tyveri	6 290	471	371	5 078	103	267
Grovt tyveri	45 384	1 945	2 989	33 347	5 146	1 957
Fra forretning, bedrift, kontor og lager	16 726	952	1 557	10 613	2 659	945
Fra leilighet og annet be- boelseshus	9 067	264	603	6 410	1 356	434
Fra kjeller, loft og trappeoppgang og gårdsplass ..	1 481	19	38	1 269	129	26
Fra brakke og nybygg	1 053	48	45	842	65	53
Fra befordringsmiddel	13 041	348	409	11 191	748	345
Fra person på offentlig sted ..	814	75	132	571	14	22
Fra pengeskap	432	5	39	338	34	16
Annet grovt tyveri	2 770	234	166	2 113	141	116
Brukstyveri av motorkjøretøy ..	10 508	6 845	813	1 489	731	630
Bil	7 240	5 201	543	379	669	448
Motorsykel	1 957	1 011	146	673	23	104
Annet motorkjøretøy	1 311	633	124	437	39	78

¹ Se oversettelse i Vedlegg 1.

¹ See translation in Annex 1.

Tabell 14. Tyveri¹ etterforsket etter opplysning om godset har kommet til rette. Politidistrikt
Larcenies¹ investigated by retrieval of stolen property. Police district

Politidistrikt Police district	I alt Total	Allt gods kommet til rette Property fully retrieved	Noe gods kommet til rette Property partly retrieved	Ikke noe gods kommet til rette No property retrieved	Forsøk på tyveri Attempted larceny	Uoppgitt Unknown
Hele landet The whole country	84 503	5 013	4 603	66 029	5 649	3 209
Oslo	30 005	1 222	907	25 141	2 599	136
Halden	598	55	44	438	26	35
Sarpsborg	1 006	92	78	734	83	19
Fredrikstad	1 416	71	132	1 158	51	4
Moss	1 503	147	85	1 181	90	-
Follo	1 174	66	53	982	44	29
Romerike	2 721	191	132	2 114	90	194
Kongsvinger	419	49	30	304	19	17
Hamar	1 380	73	73	1 086	47	101
Østerdal	277	17	16	236	6	2
Gudbrandsdal	443	28	26	362	16	11
Vesøppland	1 173	80	92	697	59	245
Ringerike	1 202	56	56	807	22	261
Asker og Bærum	3 556	148	175	2 963	245	25
Drammen	3 123	173	229	2 518	182	21
Kongsberg	749	42	39	571	40	57
Nord-Jarlsberg	788	44	49	657	13	25
Tønsberg	1 240	96	77	995	53	19
Sandefjord	968	98	97	703	63	7
Larvik	1 003	76	85	758	81	3
Skien	997	81	85	787	36	8
Telemark	1 488	114	54	1 252	56	12
Notodden	346	32	17	236	20	41
Rjukan	179	9	47	118	1	4
Kragerø	155	16	10	122	2	5
Arendal	1 055	75	62	831	77	10
Kristiansand	2 129	143	120	1 651	85	130
Vest-Agder	317	25	55	232	3	2
Rogaland	854	69	78	508	56	143
Stavanger	2 794	184	182	2 099	280	49
Haugesund	1 054	84	63	810	43	54
Hardanger	185	12	11	147	9	6
Hordaland	1 118	48	13	962	81	14
Bergen	5 288	414	388	3 736	387	363
Sogn	176	9	13	100	3	51
Fjordane	489	83	27	288	8	83
Sunnmøre	522	70	58	334	41	19
Romsdal	239	32	26	165	3	13
Nordmøre	285	36	22	221	6	-
Uttrøndelag	846	11	7	395	20	413
Trondheim	3 488	173	207	2 584	459	65
Inntrøndelag	535	30	79	413	9	4
Namdal	135	22	17	93	-	3
Helgeland	509	44	52	369	26	18
Bodø	671	67	72	493	22	17
Narvik	312	37	52	209	3	11
Lofoten og Vesterålen	349	29	44	212	8	56
Senja	533	69	104	331	28	1
Troms	1 840	86	106	1 473	23	152
Vestfinnmark	387	33	15	236	8	95
Vardø	187	7	10	19	2	149
Vadsø	102	11	9	72	7	3
Sør-Varanger	191	33	23	123	8	4
Svalbard	4	1	-	3	-	-

¹ Unntatt brukstyveri av motorkjøretøy.

¹ Excluding thefts of motor vehicles.

Tabell 15. Forbrytelser etterforsket etter gruppe og gjerningsmåned Crimes investigated by group and month of commission

Måned Month	Alle typer forbrytelser All types of crimes	Vinnings- forbrytelse Crime against property	Volds- forbrytelse Crime of violence	Sedelighets- forbrytelse Sexual crime	Annen for- brytelse Other crime
Hele året The year, total	121 565	100 238	12 168	725	8 434
Januar January	7 677	6 149	786	75	667
Februar February	7 224	5 877	774	51	522
Mars March	8 170	6 442	988	65	675
April April	10 099	8 222	1 044	51	782
Mai May	11 327	9 311	1 248	51	717
Juni June	12 659	10 805	1 033	71	750
Juli July	12 038	10 221	1 024	60	733
August August	11 147	9 308	1 052	60	727
September September	11 722	9 730	1 152	61	779
Oktober October	11 768	9 902	1 060	69	737
November November	9 154	7 383	1 017	54	700
Desember December	8 580	6 888	990	57	645

Tabell 16. Forbrytelser etterforsket etter gjerningsår og type Crimes investigated by year of commission and type of crime

Type forbrytelse ¹ Type of crime ¹	I alt Total	1976 og tidligere and preced- ding years	1977	1978	1979	1980
Alle typer forbrytelser All types of crimes	121 565	251	469	2 375	40 437	78 033
Forbrytelser mot straffeloven						
Forbrytelse mot statens selvstendighet og sikkerhet	-	-	-	-	-	-
Forbrytelse mot Norges statsforfatning og statsoverhode	-	-	-	-	-	-
Forbrytelse mht. utøvelsen av statsborgerlige rettigheter	-	-	-	-	-	-
Forbrytelse i den offentlige tjeneste	27	-	1	-	16	10
Forbrytelse mot den offentlige myndighet	217	1	3	8	74	131
Vold mot offentlig tjenestemann	189	1	3	7	65	113
Forbrytelse mot den alminnelige orden og fred						
Innbrudd	3 946	-	8	46	1 283	2 609
Allmennfarlig forbrytelse	3 877	-	8	46	1 267	2 556
Narkotikaforbrytelse	182	1	1	6	56	118
Falsk forklaring	56	1	-	5	22	28
Falsk anklage	136	3	3	10	54	66
Pengefalsk	123	1	-	2	53	67
Dokumentfalsk	31	-	-	-	7	24
Forbrytelse mot sedeligheten	568	12	19	40	198	299
Voldtekt	725	14	12	41	237	421
Utuktig omgang med barn under 14 år	129	5	-	5	44	75
Forbrytelse mht. familieforhold	94	3	5	7	34	45
Forbrytelse mot den personlige frihet	36	1	-	1	11	23
Forbrytelse mot liv, legeme og helbred	732	1	2	14	188	527
Grov legemsbeskadigelse	4 120	7	21	96	1 245	2 751
Drap	21	-	-	-	7	14
Uaktsomt drap	31	1	-	1	18	11
Ærekrenkelse	19	-	-	1	5	13
Underslag	530	3	1	17	129	380
Tyveri	609	15	22	85	271	216
Simpelt tyveri	95 011	85	170	1 370	31 553	61 833
Grovt tyveri	39 119	41	83	683	12 253	26 059
Brukstyveri av motorkjøretøy	45 384	39	62	546	15 443	29 294
Utpressing og ran	10 508	5	25	141	3 857	6 480
Ran	341	1	-	7	96	237
Grovt ran	303	1	-	5	87	210
Bedrageri og utroskap	14	-	-	2	1	11
Forbrytelse i gjeldsforhold	3 137	46	99	277	1 457	1 258
Skadeverk	58	5	9	15	23	6
Ager og lykkespill	7 862	6	22	116	2 554	5 164
Forbrytelse i sjøfartsforhold	8	-	-	6	2	-
Heleri og etterfølgende histand	-	-	-	-	-	-
	643	8	4	38	257	336
Forbrytelser utenfor straffeloven						
Narkotikaforbrytelse etter lov om lege- midler og gifter	1 994	3	16	60	465	1 450
Forbrytelse mot lov om merverdiavgift	227	27	43	56	78	23
Annen forbrytelse utenfor straffeloven	302	11	13	64	130	84

¹ Se oversettelse i Vedlegg 1.
¹ See translation in Annex 1.

Tabell 17. Forbrytelser etterforsket etter kvartal for avsluttet etterforskning. Politidistrikt
Crimes investigated by quarter in which the investigation was closed. Police district

Politidistrikt Police district	I alt Total	1. kvartal quarter	2. kvartal	3. kvartal	4. kvartal
Hele landet The whole country	121 565	33 299	27 232	27 753	33 281
Oslo	36 294	13 265	7 801	8 420	6 808
Halden	876	129	245	197	305
Sarpsborg	1 644	396	366	398	484
Fredrikstad	2 200	512	549	571	568
Moss	2 249	483	703	349	714
Follo	1 696	502	535	260	399
Romerike	4 039	1 089	588	1 081	1 281
Kongsvinger	654	120	129	180	225
Hamar	1 791	411	434	492	454
Østerdal	481	148	100	75	158
Gudbrandsdal	744	201	192	164	187
Vestoppland	1 758	404	388	405	561
Ringerike	1 783	432	299	504	548
Asker og Bærum	4 916	826	1 675	892	1 533
Drammen	4 754	919	1 255	1 016	1 564
Kongsberg	1 073	263	298	234	278
Nord-Jarlsberg	1 169	338	224	289	318
Tønsberg	1 995	500	235	655	605
Sandefjord	1 776	407	248	433	688
Larvik	1 402	175	308	299	620
Skien	1 748	394	517	341	496
Telemark	2 160	495	435	548	682
Notodden	486	120	165	75	126
Rjukan	222	67	45	47	63
Kragerø	247	35	49	56	107
Arendal	1 629	429	299	325	505
Kristiansand	3 378	691	754	652	1 291
Vest-Agder	609	170	110	125	204
Rogaland	1 635	202	458	461	514
Stavanger	3 990	729	834	1 319	1 108
Haugesund	1 942	399	360	658	525
Hardanger	310	40	97	88	85
Hordaland	1 888	575	452	394	467
Bergen	8 450	2 294	1 891	1 935	2 330
Sogn	314	58	70	63	123
Fjordane	848	273	140	201	234
Sunnmøre	795	240	151	80	324
Romsdal	536	174	117	129	116
Nordmøre	538	134	102	64	238
Uttrøndelag	1 437	408	291	266	472
Trondheim	4 621	1 234	1 118	768	1 501
Inntrøndelag	1 082	220	267	336	259
Namdal	316	53	80	90	93
Helgeland	979	288	235	207	249
Bodø	1 280	258	197	260	565
Narvik	585	133	147	153	152
Lofoten og Vesterålen	771	201	200	184	186
Senja	1 015	307	220	249	239
Troms	2 759	628	539	350	1 242
Vestfinnmark	812	287	172	175	178
Vardø	334	103	43	76	112
Vadsø	189	48	35	35	71
Sør-Varanger	355	92	69	64	130
Svalbard	11	-	1	4	6

Tabell 18. Forbrytelser etterforsket etter kvartal for avsluttet etterforskning og type forbrytelse
Crimes investigated by quarter in which the investigation was closed and type of crime

Type forbrytelse ¹ Type of crime ¹	I alt Total	1. kvartal quarter	2. kvartal	3. kvartal	4. kvartal
Alle typer forbrytelser All types of crimes	121 565	33 299	27 232	27 753	33 281
Forbrytelser mot straffeloven					
Forbrytelse mot statens selvstendighet og sikkerhet	-	-	-	-	-
Forbrytelse mot Norges statsforfatning og statsoverhode	-	-	-	-	-
Forbrytelse mht. utøvelsen av statsborgerlige rettigheter	-	-	-	-	-
Forbrytelse i den offentlige tjeneste	27	17	4	2	4
Forbrytelse mot den offentlige myndighet	217	65	49	45	58
Vold mot offentlig tjenestemann	189	58	45	34	52
Forbrytelse mot den alminnelige orden og fred	3 946	1 005	896	862	1 183
Innbrudd	3 877	993	882	844	1 158
Allmennfarlig forbrytelse	182	34	57	35	56
Narkotikaforbrytelse	56	8	19	9	20
Falsk anklage	136	40	30	35	31
Falsk forklaring	123	41	23	22	37
Pengefalsk	31	4	5	6	16
Dokumentfalsk	568	155	127	113	173
Forbrytelse mot sedeligheten	725	189	204	152	180
Voldtekt	129	39	33	34	23
Utuktig omgang med barn under 14 år	94	30	22	22	20
Forbrytelse mht. familieforhold	36	8	10	10	8
Forbrytelse mot den personlige frihet	732	175	182	174	201
Forbrytelse mot liv, legeme og helse	4 120	1 100	972	895	1 153
Grov legemsbeskadigelse	21	5	5	5	6
Drap	31	7	12	4	8
Uaktsomt drap	19	6	3	3	7
Ærekrenkelse	530	122	112	145	151
Underslag	609	175	149	122	163
Tyveri	95 011	26 113	21 350	21 959	25 589
Simpelt tyveri	39 119	10 981	9 546	8 925	9 667
Grovt tyveri	45 384	12 098	9 713	10 610	12 963
Brukstyveri av motorkjøretøy	10 508	3 034	2 091	2 424	2 959
Utpressing og ran	341	88	65	81	107
Ran	303	78	58	78	89
Grovt ran	14	4	2	1	7
Bedrageri og utroskap	3 137	1 021	624	629	863
Forbrytelse i gjeldsforhold	58	17	13	16	12
Skadeverk	7 862	2 059	1 668	1 703	2 432
Åger og lykkespill	8	-	-	2	6
Forbrytelse i sjøfartsforhold	-	-	-	-	-
Heleri og etterfølgende histand	643	174	151	109	209
Forbrytelser utenfor straffeloven					
Narkotikaforbrytelse etter lov om lege- midler og gifter	1 994	512	417	542	523
Forbrytelse mot lov om merverdiavgift	227	82	41	47	57
Annen forbrytelse utenfor straffeloven	302	103	83	47	69

¹ Se oversettelse i Vedlegg 1.
¹ See translation in Annex 1.

Tabell 19. Forbrytelser etterforsket etter tid fra gjerningstidspunkt til avsluttet etterforskning og etter type forbrytelse Crimes investigated by time interval between commission of crime and closure of investigation and by type of crime

Type forbrytelse ¹ Type of crime ¹	I alt Total	Under 2 md. months	2-3 md.	4-5 md.	6-7 md.	8-9 md.	10 md. og over months and over	Gjennomsnittlig varighet i md. Months of average duration		
								1978	1979	1980
Alle typer forbrytelser All types of crimes	121 565	25 380	35 575	30 668	13 052	6 150	10 800	4,6	4,8	4,5
Forbrytelser mot straffeloven										
Forbrytelse mot statens selvstendighet og sikkerhet	-	-	-	-	-	-	-	-	-	-
Forbrytelse mot Norges statsforfatning og stats-overhode	-	-	-	-	-	-	-	-	-	-
Forbrytelse mht. utøvelsen av statsborgerlige rettigheter	-	-	-	-	-	-	-	-	-	-
Forbrytelse i den offentlige tjeneste	27	4	6	12	2	1	2	7,0	9,6	5,4
Forbrytelse mot den offentlige myndighet	217	64	61	26	19	13	34	4,4	5,0	5,5
Vold mot offentlig tjenestemann	189	58	53	23	15	8	32	4,0	4,8	5,2
Forbrytelse mot den alminnelige orden og fred	3 946	817	1 301	807	409	269	343	4,1	4,5	4,3
Innbrudd	3 877	801	1 278	797	401	265	335	4,1	4,5	4,3
Allmennfarlig forbrytelse	182	49	46	27	21	12	27	4,9	4,8	5,5
Narkotikaforbrytelse	56	6	12	10	6	8	14	5,6	5,2	8,9
Falsk forklaring	136	13	33	29	19	7	35	9,5	8,6	8,0
Falsk anklage	123	31	25	21	15	9	22	6,3	6,0	5,4
Pengefalsk	31	10	5	7	3	2	4	3,6	7,4	4,3
Dokumentfalsk	568	93	126	75	71	46	157	7,3	7,9	8,8
Forbrytelse mot sedeligheten	725	154	210	114	62	48	137	5,5	5,6	7,0
Voldtekt	129	37	41	15	10	6	20	3,9	3,3	6,6
Utuktig omgang med barn under 14 år	94	15	21	16	9	6	27	6,7	6,6	9,6
Forbrytelse mht. familieforhold	36	9	9	7	2	4	5	4,3	6,8	6,5
Forbrytelse mot den personlige frihet	732	288	178	106	53	41	66	3,8	3,8	3,8
Forbrytelse mot liv, legeme og helse	4 120	1 379	1 106	614	373	189	459	4,0	4,0	4,2
Grov legemsbeskadigelse	21	3	6	5	2	2	3	9,5	5,5	5,1
Drap	31	2	6	10	3	3	7	4,8	6,4	8,6
Uaktsomt drap	19	4	8	2	1	2	2	5,1	9,7	5,1
Ærekrenkelse	530	197	128	84	28	39	54	5,5	4,1	4,5
Underslag	609	52	89	87	69	57	245	11,6	14,2	10,9
Tyveri	95 011	19 272	28 329	25 965	10 337	4 461	6 647	4,2	4,4	4,2
Simpelt tyveri	39 119	12 029	10 247	7 662	4 694	1 939	2 548	4,3	4,7	3,8
Grovt tyveri	45 384	5 519	14 549	15 837	4 294	1 937	3 248	4,1	4,2	4,4
Brukstyveri av motor-kjøretøy	10 508	1 724	3 533	2 466	1 349	585	851	4,1	4,6	4,5
Utpressing og ran	341	127	93	47	23	11	40	3,1	3,8	4,0
Ran	303	113	86	39	18	11	36	3,1	3,4	3,9
Grovt ran	14	4	2	4	2	-	2	7,5	6,7	5,3

¹ Se oversettelse i Vedlegg 1.
¹ See translation in Annex 1.

Tabell 19 (forts.). Forbrytelser etterforsket etter tid fra gjerningstidspunkt til avsluttet etterforskning og etter type forbrytelse Crimes investigated by time interval between commission of crime and closure of investigation and by type of crime

Type forbrytelse	I alt	Under 2 md.	2-3 md.	4-5 md.	6-7 md.	8-9 md.	10 md. og over	Gjennomsnittlig varighet i md. Months of average duration		
								1978	1979	1980
Forbrytelser mot straffeloven (forts.)										
Bedrageri og utroskap	3 137	277	560	490	438	319	1 053	8,8	9,5	9,4
Forbrytelse i gjeldsforhold	58	2	1	5	4	2	44	25,2	28,1	21,0
Skadeverk	7 862	1 425	2 645	1 803	846	443	700	4,2	4,4	4,5
Ager og lykkespill	8	-	-	-	-	-	8	40,0	8,9	26,3
Forbrytelse i sjøfartsforhold	-	-	-	-	-	-	-	-	-	-
Heleri og etterfølgende bistand	643	86	131	128	89	42	167	11,1	6,5	7,4
Forbrytelser utenfor straffeloven										
Narkotikaforbrytelse etter lov om legemidler og gifter	1 994	995	394	167	126	73	239	5,5	4,8	3,7
Forbrytelse mot lov om merverdiavgift	227	2	12	14	8	15	176	28,1	26,5	22,2
Annen forbrytelse utenfor straffeloven	302	34	27	33	35	37	136	12,0	13,1	13,1

Tabell 20. Forbrytelser etterforsket etter tid fra gjerningstidspunkt til avsluttet etterforskning og etter gjerningssted Crimes investigated by time interval between commission of crime and closure of investigation and by scene of crime

Gjerningssted Scene of crime	I alt Total	Under 2 md. months	2-3 md.	4-5 md.	6-7 md.	8-9 md.	10 md. og over months and over	Gjennomsnittlig varighet i md. Months of average duration		
								1978	1979	1980
I alt	121 565	25 380	35 515	30 668	13 052	6 150	10 800	4,6	4,8	4,5
Oslo	36 569	8 950	8 357	12 846	3 651	1 311	1 454	4,0	4,1	3,8
Bergen	8 568	3 525	3 201	853	374	150	465	2,9	3,0	3,0
Trondheim	4 737	357	1 159	1 403	953	350	515	4,5	4,8	5,4
Annen bykommune										
urban municipality	38 029	8 314	12 266	7 231	3 794	2 107	4 317	4,8	5,2	4,6
Herredskommune										
Rural municipality	33 354	4 163	10 469	8 278	4 246	2 210	3 988	5,5	5,6	5,3
Utlandet	308	71	63	57	34	22	61	5,3	8,2	6,1

Tabell 21. Forbrytelser etterforsket etter ukedag da forbrytelsen ble begått og type forbrytelse
Crimes investigated by weekday for commission of the crime and type of crime

Type forbrytelse ¹ Type of crime ¹	I alt Total	Mandag Monday	Tirsdag Tuesday	Onsdag Wednesday	Torsdag Thursday	Fredag Friday	Lørdag Saturday	Søndag Sunday	Uoppgitt Unknown
Alle typer forbrytelser All types of crimes	121 565	14 505	13 243	13 073	13 804	15 327	16 670	15 247	19 696
Forbrytelser mot straffeloven									
Forbrytelse mot statens selvstendighet og sikkerhet	-	-	-	-	-	-	-	-	-
Forbrytelse mot Norges statsforfatning og statsoverhode ...	-	-	-	-	-	-	-	-	-
Forbrytelse mht. utøvelsen av statsborgerlige rettigheter	-	-	-	-	-	-	-	-	-
Forbrytelse i den offentlige tjeneste	27	3	5	3	3	4	4	1	4
Forbrytelse mot den offentlige myndighet	217	25	19	19	28	37	50	35	4
Vold mot offentlig tjenestemann ..	189	19	15	15	26	33	45	33	3
Forbrytelse mot den alminnelige orden og fred ...	3 946	490	389	425	433	493	647	628	441
Innbrudd	3 877	487	382	416	432	483	629	616	432
Allmennfarlig forbrytelse	182	19	24	19	27	20	29	26	18
Narkotikaforbrytelse	56	4	8	6	6	6	6	5	15
Falsk forklaring	136	9	18	26	14	20	18	20	11
Falsk anklage ...	123	20	15	8	16	19	19	18	8
Pengefalsk	31	2	4	6	4	4	2	2	7
Dokumentfalsk ...	568	66	77	61	63	67	75	36	123
Forbrytelse mot sedeligheten ...	725	84	74	82	75	74	103	85	148
Voldtekt	129	12	15	12	12	13	33	27	5
Utuktig omgang med barn under 14 år	94	9	4	7	9	12	14	3	36
Forbrytelse mht. familieforhold ..	36	5	8	2	4	7	2	2	6
Forbrytelse mot den personlige frihet	732	74	87	84	100	92	95	86	114
Forbrytelse mot liv, legeme og helse	4 120	382	393	426	481	674	951	667	146
Grov legemsbeskadigelse ...	21	1	-	3	2	5	6	4	-
Drap	31	3	4	5	3	4	6	5	1
Uaktsomt drap ..	19	3	1	-	2	4	2	7	-
Ærekrenkelse	530	61	55	57	52	51	54	40	160
Underslag	609	63	62	54	64	70	27	18	251

¹ Se oversettelse i Vedlegg 1.
¹ See translation in Annex 1.

Tabell 21 (forts.). Forbrytelser etterforsket etter ukedag da forbrytelsen ble begått og type forbrytelse
Crimes investigated by weekday for commission of the crime and type of crime

Type forbrytelse	I alt	Mandag	Tirsdag	Onsdag	Torsdag	Fredag	Lørdag	Søndag	Uoppgitt
Forbrytelser mot straffeloven (forts.)									
Tyveri	95 011	11 516	10 388	10 325	10 855	11 814	12 414	11 750	15 949
Simpelt tyveri ..	39 119	3 927	3 683	3 684	3 843	4 265	3 889	3 182	12 646
Grovt tyveri	45 384	6 263	5 466	5 375	5 684	6 081	6 740	6 859	2 916
Brukstyveri av motorkjøretøy ...	10 508	1 326	1 239	1 266	1 328	1 468	1 785	1 709	387
Utpressing og ran ..	341	52	46	39	47	52	56	43	6
Ran	303	42	42	35	43	44	52	41	4
Grovt ran	14	3	-	2	1	6	2	-	-
Bedrageri og utroskap	3 137	448	432	436	395	440	295	144	547
Forbrytelse i gjeldsforhold	58	2	3	8	7	7	1	2	28
Skadeverk	7 862	864	787	655	777	1 005	1 542	1 394	838
Ager og lykkespill	8	-	-	-	-	-	-	-	8
Forbrytelse i sjøfartsforhold	-	-	-	-	-	-	-	-	-
Heleri og etterfølgende bistand ..	643	57	66	65	63	63	50	69	210
Forbrytelser utenfor straffeloven									
Narkotikaforbrytelse etter lov om legemidler og gifter	1 994	228	245	241	267	283	213	165	352
Forbrytelse mot lov om merverdiavgift ..	227	12	6	6	5	2	4	5	187
Annen forbrytelse utenfor straffeloven	302	23	40	26	24	29	19	11	130

Tabell 22. Siktelser etter politiets avgjørelse og type forbrytelse Charges by police decision and type of crime

Type forbrytelse ¹ Type of crime ¹	I alt Total	Henlagt pga. sinns- sykdom, død el- ler for- eldelse Prose- cution dropped because of men- tal di- sease, death or pre- scrip- tion	Henlagt fordi gjer- nings- mannen var under 14 år Prose- cution dropped because the of- fender was un- der 14	Til- tale Com- mit- ted for trial	Fore- legg Tic- ket for fine	Påtale- unn- latelse etter straffe- loven Prose- cution sus- pended	Over- ført til barne- verns- nemnd Placed under care of Child Welfare Com- mittee	Ikke til- tale av andre grun- ner No prose- cution other rea- sons	
Alle typer forbrytelser of crimes	33 329	212	2 569	23 302	2 311	571	3 598	766	
Forbrytelser mot straffeloven									
Forbrytelse mot statens selv- stendighet og sikkerhet	-	-	-	-	-	-	-	-	-
Forbrytelse mot Norges statsfor- fatning og statsoverhode	-	-	-	-	-	-	-	-	-
Forbrytelse mot statsmaktene	-	-	-	-	-	-	-	-	-
Majestetsforbrytelse	-	-	-	-	-	-	-	-	-
Ulovlig militærorganisasjon	-	-	-	-	-	-	-	-	-
Annen forbrytelse mot Norges statsforfatning og statsoverhode	-	-	-	-	-	-	-	-	-
Forbrytelse mht. utøvelsen av statsborgerlige rettigheter	-	-	-	-	-	-	-	-	-
Forbrytelse i den offentlige tjeneste	4	-	-	4	-	-	-	-	-
Vinningsforbrytelse i den offent- lige tjeneste	-	-	-	-	-	-	-	-	-
Brevbrudd i den offentlige tjeneste	3	-	-	3	-	-	-	-	-
Annen forbrytelse i den offent- lige tjeneste	1	-	-	1	-	-	-	-	-
Forbrytelse mot den offentlige myndighet	201	3	-	169	19	1	4	5	
Vold mot offentlig tjenestemann	178	3	-	153	16	1	4	1	
Ulovlig påvirkning av offentlig tjenestemann	13	-	-	12	1	-	-	-	
Bakvaskelse av offentlig myndighet	-	-	-	-	-	-	-	-	
Motarbeiding av etterforskning, medvirkning til rømning	3	-	-	2	-	-	-	1	
Annen forbrytelse mot den offent- lige myndighet	7	-	-	2	2	-	-	3	
Forbrytelse mot den alminnelige orden og fred	1 236	4	154	879	3	20	148	28	
Opprør og oppløp mv.	4	1	-	3	-	-	-	-	
Oppfordring til straffbar handling mv.	-	-	-	-	-	-	-	-	
Likplyndring	-	-	-	-	-	-	-	-	
Brevbrudd	3	-	-	3	-	-	-	-	
Innbrudd	1 220	3	154	870	-	19	148	26	
Annen forbrytelse mot den almin- nelige orden og fred	9	-	-	3	3	1	-	2	

¹ Se oversettelse i Vedlegg 1.¹ See translation in Annex 1.

Tabell 22 (forts.). Siktelser etter politiets avgjørelse og type forbrytelse Charges by police decision and type of crime

Type forbrytelse	I alt	Henlagt pga. sinns- sykdom, død el- ler for- eldelse	Henlagt fordi gjer- nings- mannen var under 14 år	Til- tale	Fore- legg	Påtale- unn- latelse etter straffe- loven	Over- ført til barne- verns- nemnd	Ikke til- tale av andre grun- ner
Forbrytelser mot straffeloven (forts.)								
Allmennfarlig forbrytelse	118	4	22	75	4	2	4	7
Forsettlig forvoldelse av ildebrann mv.	24	3	10	11	-	-	-	-
Uaktsom forvoldelse av ildebrann mv.	30	1	12	4	3	2	4	4
Påførelse av smittsom kjønns sykdom	-	-	-	-	-	-	-	-
Narkotikaforbrytelse	63	-	-	59	1	-	-	3
Annen allmennfarlig forbrytelse	1	-	-	1	-	-	-	-
Falsk forklaring	105	-	-	89	5	4	4	3
Falsk edelig forklaring	7	-	-	7	-	-	-	-
Annen falsk forklaring	98	-	-	82	5	4	4	3
Falsk anklage	83	-	-	63	8	4	5	3
Forsettlig falsk anklage	36	-	-	30	-	1	4	1
Annen falsk anklage	47	-	-	33	8	3	1	2
Pengefalsk	4	-	-	-	-	1	3	-
Dokumentfalsk	461	4	3	346	17	27	55	9
Benyttelse av falskt dokument	388	3	2	297	13	15	52	6
Forfalskning av dokument	71	1	1	47	4	12	3	3
Ødeleggelse av dokument mv.	2	-	-	2	-	-	-	-
Forbrytelse mot sedeligheten	310	3	4	213	47	9	11	23
Voldtekt	44	-	-	40	-	-	-	4
Utuktig omgang med barn under 14 år	55	1	1	47	-	-	3	3
Utuktig omgang med mindreårige ellers	51	-	-	39	-	2	-	10
Utuktig handling osv. med barn under 16 år	39	-	1	28	-	4	1	5
Utbredelse av utuktige skrifter mv.	4	-	-	1	3	-	-	-
Krenkelse av ærbarhet ved utuktig atferd	107	1	2	52	44	3	4	1
Blodskam	3	-	-	3	-	-	-	-
Annen forbrytelse mot sedeligheten	7	1	-	3	-	-	3	-
Forbrytelse mht. familieforhold	9	-	2	6	-	1	-	-
Misligholdt forsørgelsesplikt m.m.	2	-	-	2	-	-	-	-
Inngåelse av ugyldig eller om- støtelig ekteskap	1	-	-	-	-	1	-	-
Annen forbrytelse mht. familie- forhold	6	-	2	4	-	-	-	-
Forbrytelse mot den personlige frihet	173	9	2	121	19	3	7	12
Tvang og trusler	162	8	2	114	17	2	7	12
Annen forbrytelse mot den person- lige frihet	11	1	-	7	2	1	-	-
Forbrytelse mot liv, legeme og helbred	1 606	24	22	1 042	396	17	43	62
Legemsfornærmelse	1 271	18	19	730	394	14	43	53
Legemsbeskadigelse	259	2	2	245	-	2	-	8
Grov legemsbeskadigelse	15	1	-	13	-	-	-	1
Uaktsom legemsbeskadigelse	5	-	-	3	1	1	-	-
Drap	30	2	1	27	-	-	-	-
Uaktsomt drap	16	1	-	14	1	-	-	-
Barnedrap mv.	1	-	-	1	-	-	-	-
Fosterfordrivelse	-	-	-	-	-	-	-	-
Annen forbrytelse mot liv, legeme og helbred	9	-	-	9	-	-	-	-

Tabell 22 (forts.). Siktelser etter politiets avgjørelse og type forbrytelse Charges by police decision and type of crime

Type forbrytelse	I alt	Henlagt pga. sykdom, død eller eldelse	Henlagt fordi gjerningsmannen var under 14 år	Til-tale	Forelegg	Påtale-unn-latelse etter straffeprosess-loven	Over-ført til barne-vernemnd	Ikke til-tale av andre grunner
Forbrytelser mot straffeloven (forts.)								
Ærekrenkelse	49	1	2	2	5	1	1	37
Underslag	238	1	2	216	-	2	1	16
Underslag	201	1	2	179	-	2	1	16
Grovt underslag	37	-	-	37	-	-	-	-
Tyveri	21 941	94	2 028	15 478	604	365	3 011	361
Simpelt tyveri	5 073	14	513	2 827	576	207	795	141
Fra bedrift, kontor og lager ...	1 430	4	159	857	61	28	286	35
Fra leilighet og andre beboel-seshus	663	2	73	433	28	5	95	27
Fra kjeller, loft, trappeopp-gang og gårdsplass	161	1	36	72	4	5	36	7
Sykkeltyveri	71	1	22	18	8	2	15	5
Fra befordringsmiddel	876	3	57	646	19	22	110	19
Fra kafé og restaurant	193	1	10	141	7	7	25	2
Fra garderobe	172	-	50	61	3	2	56	-
Butikktyveri	790	1	29	223	353	111	51	22
Annet simpelt tyveri	717	1	77	376	93	25	121	24
Grovt tyveri	12 540	54	1 225	9 335	-	105	1 663	158
Fra forretning, bedrift, kontor og lager	7 577	24	697	5 697	-	46	1 043	70
Fra leilighet og andre beboel-seshus	2 114	19	189	1 541	-	25	326	14
Fra kjeller, loft og trappe-oppgang	145	-	13	105	-	-	24	3
Fra brakke og nybygg	207	1	64	-	-	-	42	29
Fra befordringsmiddel	1 523	7	88	1 24	-	21	137	25
Fra person på offentlig sted ...	148	-	17	114	-	2	7	8
Fra pengeskap	95	-	-	93	-	-	1	1
Annet grovt tyveri	731	3	157	469	-	11	83	8
Brukstyveri av motorkjøretøy	4 328	26	290	3 316	28	53	553	62
Bil	3 425	23	115	2 875	23	33	308	48
Motorsykel	485	2	99	199	3	12	159	11
Annet motorkjøretøy	418	1	76	242	2	8	86	3
Utpressing og ran	160	1	1	148	-	-	9	1
Utpressing	12	-	-	10	-	-	2	-
Ran	126	1	1	116	-	-	7	1
Grovt ran	22	-	-	22	-	-	-	-
Bedrageri og utroskap	2 047	18	26	1 832	49	24	29	69
Bedrageri	1 871	16	26	1 681	39	23	27	59
Grovt bedrageri	32	-	-	31	-	-	-	1
Forsikringsbedrageri	47	-	-	44	-	-	2	1
Annet bedrageri	15	-	-	13	2	-	-	-
Utroskap	1	-	-	1	-	-	-	-
Grov utroskap	4	-	-	4	-	-	-	-
Salg av gjenstand kjøpt med eiendomsforbehold	77	2	-	58	8	1	-	8
Forbrytelse i gjeldsforhold	27	4	-	17	4	-	-	2
Skyldnerens forverrelse av sin formuesstilling til skade for fordringshaver	10	-	-	9	-	-	-	1
Forsømmelig og uriktig bokføring	12	4	-	6	2	-	-	-
Annen forbrytelse i gjelds-forhold	5	-	-	2	2	-	-	1

Tabell 22 (forts.). Siktelser etter politiets avgjørelse og type forbrytelse Charges by police decision and type of crime

Type forbrytelse	I alt	Henlagt pga. sykdom, død eller eldelse	Henlagt fordi gjerningsmannen var under 14 år	Til-tale	Forelegg	Påtale-unn-latelse etter straffeprosess-loven	Over-ført til barne-vernemnd	Ikke til-tale av andre grunner
Forbrytelser mot straffeloven (forts.)								
Skadeverk	1 538	25	293	611	309	41	195	64
Skadeverk	1 368	23	249	518	297	41	176	64
Grovt skadeverk	169	2	44	93	11	-	19	-
Misbruk av forretningshemmelig-heter mv.	1	-	-	-	1	-	-	-
Ager og lykkespill	12	-	-	12	-	-	-	-
Forbrytelse i sjøfartsforhold	-	-	-	-	-	-	-	-
Heleri og etterfølgende bistand ...	651	2	7	544	16	19	52	11
Heleri	608	2	7	502	16	19	51	11
Etterfølgende bistand	43	-	-	42	-	-	1	-
Forbrytelser utenfor straffeloven								
Forbrytelse mot lov om priser, utbytte og konkurranseforhold	79	-	-	5	63	10	1	-
Forbrytelse mot lov om legemidler og gifter	1 934	7	-	1 162	681	17	15	52
Narkotikaforbrytelse	1 934	7	-	1 162	681	17	15	52
Forbrytelse mot lov om merverdi-avgift	222	5	-	184	32	1	-	-
Manglende betaling og annen for-settlig overtredelse av lov om merverdiavgift	144	4	-	109	30	1	-	-
Unnlatt betaling av mottatt vederlag, uriktig fradrag eller krav om for stor tilbakebetaling .	78	1	-	75	2	-	-	-
Forbrytelse mot lov om investerings-avgift	32	-	-	31	1	-	-	-
Annen forbrytelse utenfor straffe-loven	89	3	1	53	29	2	-	1

Tabell 23. Siktelser etter opplysning om siktede var påvirket av alkohol eller annet rusmiddel i gjerningsøyeblikket og type forbrytelse Charges classified according to information as to whether the person charged was influenced by alcohol or a drug at the time of crime and by type of crime

Type forbrytelse ¹ Type of crime ¹	I alt Total	Edru Sober	Påvirket av alkohol Under influence of alcohol	Påvirket av annet rusmiddel Under influence of a drug	Ikke kons- tatert No infor- mation	Pro- sent ² Per- cent ²
Alle typer forbrytelser All types of crimes	33 329	8 427	6 644	800	17 458	47
Forbrytelser mot straffeloven						
Forbrytelse mot statens selvstendighet og sikkerhet	-	-	-	-	-	-
Forbrytelse mot Norges statsforfatning og statsoverhode	-	-	-	-	-	-
Forbrytelse mht. utøvelsen av statsborgerlige rettigheter	4	2	-	-	2	-
Forbrytelse i den offentlige tjeneste	201	20	129	3	49	87
Forbrytelse mot den offentlige myndighet	178	17	117	2	42	90
Vold mot offentlig tjenestemann	1 236	268	309	37	622	56
Forbrytelse mot den alminnelige orden og fred	1 220	266	302	37	615	56
Innbrudd	118	37	13	9	59	37
Allmennfarlig forbrytelse	63	13	-	9	41	41
Narkotikaforbrytelse	105	52	15	2	36	25
Falsk forklaring	83	31	11	2	39	30
Falsk anklage	4	3	-	-	1	-
Pengefalsk	461	195	17	10	239	12
Dokumentfalsk	310	96	69	1	144	42
Forbrytelse mot sedeligheten	44	9	23	-	12	72
Voldtekt	55	26	2	-	27	7
Utuktig omgang med barn under 14 år	9	3	1	-	5	33
Forbrytelse mht. familieforhold	173	20	85	7	61	82
Forbrytelse mot den personlige frihet	1 606	176	956	35	439	85
Forbrytelse mot liv, legeme og helbred	15	3	9	1	2	77
Grov legemsbeskadigelse	30	9	13	5	3	67
Drap	16	3	12	-	1	80
Uaktsomt drap	49	26	5	-	18	16
Ærekrenkelse	238	102	6	1	129	6
Underslag	21 941	5 625	4 110	373	11 833	44
Tyveri	5 073	1 552	743	60	2 718	34
Simpelt tyveri	12 540	3 120	2 300	276	6 844	45
Grovt tyveri	4 328	953	1 067	37	2 271	54
Brukstyveri av motorkjøretøy	160	14	72	4	70	84
Utpressing og ran	126	12	60	3	51	84
Ran	22	2	7	-	13	78
Grovt ran	2 047	487	133	8	1 419	22
Bedrageri og utroskap	27	6	-	-	21	-
Forbrytelse i gjeldsforhold	1 538	348	530	32	628	62
Skadeverk	12	10	-	-	2	-
Ager og lykkespill	-	-	-	-	-	-
Forbrytelse i sjøfartsforhold	651	204	36	7	404	17
Heleri og etterfølgende histand	-	-	-	-	-	-
Forbrytelser utenfor straffeloven						
Narkotikaforbrytelse etter lov om lege- midler og gifter	1 934	538	143	266	987	43
Forbrytelse mot lov om merverdiavgift	222	81	-	-	141	-
Annen forbrytelse utenfor straffeloven	200	83	4	3	110	8

¹ Se oversettelse i Vedlegg 1. ² Forbrytelser begått av berusede gjerningsmenn i prosent av forbrytelser med oppgave over ruspåvirkning i gjerningsøyeblikket.
¹ See translation in Annex 1. ² Crimes committed by offenders under influence of alcohol or a drug as percentage of all crimes with relevant information available.

Tabell 24. Siktelser etter opplysning om siktede var påvirket av alkohol eller annet rusmiddel i gjerningsøyeblikket. Politidistrikt Charges classified according to information as to whether the person charged was influenced by alcohol or a drug at the time of crime. Police district

Politidistrikt Police district	I alt Total	Edru Sober	Påvirket av alkohol Under influence of alcohol	Påvirket av annet rusmiddel Under influence of a drug	Ikke konstatert No information
Hele landet The whole country	33 329	8 427	6 644	800	17 458
Oslo	5 264	1 187	1 099	214	2 764
Halden	476	239	93	14	130
Sarpsborg	723	147	153	7	416
Fredrikstad	731	-	12	-	719
Moss	603	225	118	26	234
Follo	548	109	95	1	343
Romerike	1 366	339	163	52	812
Kongsvinger	327	138	81	24	84
Hamar	455	71	45	47	292
Østerdal	184	16	23	-	145
Gudbrandsdal	202	40	46	-	116
Vestoppland	885	317	58	3	507
Ringerike	534	58	55	2	419
Asker og Bærum	818	212	99	6	501
Drammen	1 339	177	242	15	905
Kongsberg	191	75	51	5	60
Nord-Jarlsberg	311	54	109	2	146
Tønsberg	598	128	161	34	275
Sandefjord	547	285	94	16	152
Larvik	401	66	89	15	231
Skien	526	130	112	19	265
Telemark	492	223	109	11	149
Notodden	165	57	31	10	67
Rjukan	109	30	16	42	21
Kragerø	85	19	29	-	37
Arendal	783	335	60	41	347
Kristiansand	886	176	211	9	490
Vest-Agder	291	220	43	2	26
Rogaland	783	334	140	3	306
Stavanger	1 178	393	352	35	398
Haugesund	525	57	140	31	297
Hardanger	128	10	39	13	66
Hordaland	966	140	104	8	714
Bergen	2 552	552	740	46	1 214
Sogn	120	51	17	2	50
Fjordane	288	99	38	-	151
Sunnmøre	484	189	137	6	152
Romsdal	168	28	47	1	92
Nordmøre	302	79	109	4	110
Uttrøndelag	653	9	54	4	586
Trondheim	1 003	305	253	8	437
Inntrøndelag	543	263	58	-	222
Namdal	122	61	46	3	12
Helgeland	420	163	88	6	163
Bodø	548	149	104	4	291
Narvik	287	112	75	3	97
Lofoten og Vesterålen	404	14	135	-	255
Senja	536	166	165	3	202
Troms	676	21	42	3	610
Vestfnnmark	422	90	114	-	218
Vardø	156	7	53	-	96
Vadsø	69	19	21	-	29
Sør-Varanger	154	43	75	-	36
Svalbard	2	-	1	-	1

Tabell 25. Siktelser etter politiets avgjørelse, siktedes kjønn og alder Charges by police decision, sex and age of the person charged

Kjønn og alder Sex and age	I alt Total	Henlagt pga. sinns- sykdom, død el. foreldelse	Henlagt fordi gjernings- mannen var under 14 år	Tiltale Com- mitted for trial	Fore- legg Ticket fine	Påtale- unnlateise etter straffe- prosess- loven Prosecution suspended	Overført til barne- vernsnemnd Placed under care of Child Welfare Committee	Ikke tiltale av andre grunner No prose- cution for other reasons
		dropped because of mental disease, death or prescription 14	Prosecution dropped because the offender was under prescription 14	Prosecution dropped because the offender was under prescription 14	Prosecution dropped because the offender was under prescription 14	Prosecution dropped because the offender was under prescription 14	Prosecution dropped because the offender was under prescription 14	Prosecution dropped because the offender was under prescription 14
Begge kjønn Both sexes								
Alle aldre All ages	33 329	212	2 569	23 302	2 311	571	3 598	766
Under 14 år years	2 569	-	2 569	-	-	-	-	-
14-17 år	10 950	26	-	6 555	332	205	3 598	234
18-20 "	6 941	41	-	6 092	510	156	-	142
21-24 "	5 288	34	-	4 562	504	58	-	130
25-39 "	5 898	72	-	4 915	654	79	-	178
40-59 "	1 479	36	-	1 071	272	41	-	59
60 år og over years and over	204	3	-	107	39	32	-	23
Mann Male								
Alle aldre	31 163	192	2 493	21 958	2 004	484	3 360	672
Under 14 år	2 493	-	2 493	-	-	-	-	-
14-17 år	10 287	24	-	6 238	279	183	3 360	203
18-20 "	6 537	35	-	5 804	431	143	-	124
21-24 "	4 831	32	-	4 199	438	52	-	110
25-39 "	5 488	68	-	4 601	593	62	-	164
40-59 "	1 355	30	-	1 014	232	26	-	53
60 år og over	172	3	-	102	31	18	-	18
Kvinne Female								
Alle aldre	2 166	20	76	1 344	307	87	238	94
Under 14 år	76	-	76	-	-	-	-	-
14-17 år	663	2	-	317	53	22	238	31
18-20 "	404	6	-	288	79	13	-	18
21-24 "	457	2	-	363	66	6	-	20
25-39 "	410	4	-	314	61	17	-	14
40-59 "	124	6	-	57	40	15	-	6
60 år og over	32	-	-	5	8	14	-	5

Tabell 26. Siktelser etter siktedes kjønn/alder og type forbrytelse Charges by sex/age of the person charged and type of crime

Type forbrytelse ¹ Type of crime ¹	I alt Total	Kjønn Sex		Alder Age							
		Mann Male	Kvinne Female	5-9 år	10-13 år	14-17 år	18-20 år	21-24 år	25-39 år	40-59 år	60 år og over years and over
Alle typer forbrytelser All types of crimes	33 329	31 163	2 166	197	2 372	10 950	6 941	5 288	5 898	1 479	204
Forbrytelser mot straffeloven											
Forbrytelse mot statens selvstendig- het og sikkerhet	-	-	-	-	-	-	-	-	-	-	-
Forbrytelse mot Norges statsforfat- ning og statsoverhode	-	-	-	-	-	-	-	-	-	-	-
Forbrytelse mot statsmaktene	-	-	-	-	-	-	-	-	-	-	-
Majestetsfor- brytelse	-	-	-	-	-	-	-	-	-	-	-
Ulovlig militær- organisasjon	-	-	-	-	-	-	-	-	-	-	-
Annen forbrytelse mot Norges stats- forfatning og statsoverhode	-	-	-	-	-	-	-	-	-	-	-
Forbrytelse mht. ut- øvelsen av stats- borgerlige rettigheter	-	-	-	-	-	-	-	-	-	-	-
Forbrytelse i den offentlige tjeneste . Vinningsforbrytelse i den offentlige tjeneste	4	2	2	-	-	1	1	-	2	-	-
Brevbrudd i den offentlige tjeneste	3	1	2	-	-	1	-	-	2	-	-
Annen forbrytelse i den offentlige tjeneste	1	1	-	-	-	-	1	-	-	-	-
Forbrytelse mot den offentlige myndighet Vold mot offentlig tjenestemann	201	191	10	-	-	32	65	52	45	5	2
Ulovlig påvirkning av offentlig tjenestemann	178	158	10	-	-	30	56	48	37	5	2
Bakvaskelse av offentlig myndighet Motarbeiding av etterforskning, medvirkning til rømmning	13	13	-	-	-	1	4	2	6	-	-
Annen forbrytelse mot den offentlige myndighet	7	7	-	-	-	1	3	2	1	-	-
Forbrytelse mot den alminnelige orden og fred	1 236	1 196	40	24	130	404	272	173	180	52	1
Opprør og oppløp mv.	4	4	-	-	-	-	1	1	2	-	-
Oppfordring til straffbar handling mv.	-	-	-	-	-	-	-	-	-	-	-

¹ Se oversettelse i Vedlegg 1.
¹ See translation in Annex 1.

Tabell 26 (forts.). Siktelser etter siktedes kjønn/alder og type forbrytelse Charges by sex/age of the person charged and type of crime

Type forbrytelse	I alt	Kjønn		Alder										
		Mann	Kvinne	5-9 år	10-13 år	14-17 år	18-20 år	21-24 år	25-39 år	40-59 år	60 år og over			
Forbrytelse mot den alminnelige orden og fred (forts.)														
Likplyndring	-	-	-	-	-	-	-	-	-	-	-	-	-	-
Brevbrudd	3	3	-	-	-	-	2	-	-	1	-	-	-	-
Innbrudd	1 220	1 180	40	24	130	399	268	172	175	51	1	-	-	-
Annen forbrytelse mot den alminnelige orden og fred	9	9	-	-	-	5	1	-	3	-	-	-	-	-
Allmennfarlig forbrytelse	118	105	13	5	17	14	17	21	38	4	2	-	-	-
Forsettlig forvoldelse av ildebrann mv.		20	4	1	9	2	-	2	7	2	1	-	-	-
Uaktsom forvoldelse av ildebrann mv. ...	30	28	2	4	8	11	1	-	4	1	1	-	-	-
Påførelse av smittsom kjønns sykdom ..	-	-	-	-	-	-	-	-	-	-	-	-	-	-
Narkotikaforbrytelse	63	56	7	-	-	1	16	19	26	1	-	-	-	-
Annen allmennfarlig forbrytelse	1	1	-	-	-	-	-	-	1	-	-	-	-	-
Falsk forklaring	105	82	23	-	-	17	41	18	20	8	1	-	-	-
Falsk edelig forklaring	7	6	1	-	-	1	2	2	2	-	-	-	-	-
Annen falsk forklaring	98	76	22	-	-	16	39	16	18	8	1	-	-	-
Falsk anklage	83	72	11	-	-	13	29	17	18	6	-	-	-	-
Forsettlig falsk anklage	36	32	4	-	-	7	14	4	10	1	-	-	-	-
Annen falsk anklage	47	40	7	-	-	6	15	13	8	5	-	-	-	-
Pengefalsk	4	4	-	-	-	4	-	-	-	-	-	-	-	-
Dokumentfalsk	461	411	50	-	-	145	91	63	133	27	2	-	-	-
Benyttelse av falskt dokument ...	388	349	39	-	-	118	81	51	113	23	2	-	-	-
Forfalskning av dokument	71	61	10	-	-	27	10	11	20	3	-	-	-	-
Ødeleggelse av dokument mv.	2	1	1	-	-	-	-	1	-	1	-	-	-	-
Forbrytelse mot sedeligheten	310	308	2	-	4	38	51	40	91	66	20	-	-	-
Voldtekt	44	44	-	-	-	9	12	5	14	4	-	-	-	-
Utuktig omgang med barn under 14 år ..	55	55	-	-	1	6	11	4	9	21	3	-	-	-
Utuktig omgang med mindreårige ellers	51	49	2	-	-	8	12	8	16	7	-	-	-	-
Utuktig handling osv. med barn under 16 år	39	39	-	-	1	5	5	7	6	7	8	-	-	-
Utbredelse av utuktige skrifter mv. ..	4	4	-	-	-	-	-	-	2	2	-	-	-	-
Krenkelse av ærbarehet ved utuktig atferd	107	107	-	-	2	7	11	16	42	20	9	-	-	-
Blodskam	3	3	-	-	-	-	-	-	-	3	-	-	-	-
Annen forbrytelse mot sedeligheten ..	7	7	-	-	-	3	-	-	2	2	-	-	-	-

Tabell 26 (forts.). Siktelser etter siktedes kjønn/alder og type forbrytelse Charges by sex/age of the person charged and type of crime

Type forbrytelse	I alt	Kjønn		Alder										
		Mann	Kvinne	5-9 år	10-13 år	14-17 år	18-20 år	21-24 år	25-39 år	40-59 år	60 år og over			
Forbrytelser mot straffeloven (forts.)														
Forbrytelse mht. familieforhold	9	9	-	-	2	-	-	2	1	4	-	-	-	-
Misligholdt forsørgelsesplikt m.m.	2	2	-	-	-	-	-	-	-	2	-	-	-	-
Inngåelse av ugyldig eller omstøttelig ekteskap	1	1	-	-	-	-	-	-	1	-	-	-	-	-
Annen forbr. mht. familieforhold	6	6	-	-	2	-	-	2	-	2	-	-	-	-
Forbrytelse mot den personlige frihet ...	173	167	6	-	2	29	25	29	59	25	4	-	-	-
Tvang og trusler ..	162	159	3	-	2	29	23	28	51	25	4	-	-	-
Annen forbrytelse mot den personlige frihet	11	8	3	-	-	-	2	1	8	-	-	-	-	-
Forbrytelse mot liv, legeme og helbred ...	1 606	1 552	54	-	21	225	397	335	456	153	19	-	-	-
Legemsformærkelse ..	1 271	1 231	40	-	19	186	308	269	356	120	13	-	-	-
Legemsheskadigelse	259	248	11	-	2	32	72	56	75	21	1	-	-	-
Grov legemsheskadigelse	15	14	1	-	-	-	1	2	7	5	-	-	-	-
Uaktsom legemsheskadigelse	5	5	-	-	-	1	-	-	3	1	-	-	-	-
Drap	30	29	1	-	-	5	5	3	10	3	4	-	-	-
Uaktsomt drap	16	16	-	-	-	-	9	4	3	-	-	-	-	-
Barnedrap mv.		1	-	-	-	-	-	-	1	-	-	-	-	-
Fosterfordrivelse ..	-	-	-	-	-	-	-	-	-	-	-	-	-	-
Annen forbrytelse mot liv, legeme og helbred	9	8	1	-	-	1	2	1	1	3	1	-	-	-
Ærekrenkelse	49	40	9	-	-	6	1	2	9	21	10	-	-	-
Underslag	238	183	55	-	-	9	22	38	119	49	1	-	-	-
Underslag	201	161	40	-	-	9	22	23	104	42	1	-	-	-
Grovt underslag ...	37	22	15	-	-	-	-	15	15	7	-	-	-	-
Tyveri	21 941	20 901	1 040	83	1 952	8 917	4 612	3 069	2 689	536	83	-	-	-
Simpelt tyveri	5 073	4 495	578	25	488	1 842	988	661	746	262	61	-	-	-
Fra hedrift, kontor og lager	1 430	1 333	97	10	149	608	290	181	149	38	5	-	-	-
Fra leilighet og andre beboelseshus	663	557	106	5	68	176	89	133	158	32	2	-	-	-
Fra kjeller, loft, trappeoppgang og gårds plass	161	153	8	-	36	71	21	5	23	5	-	-	-	-
Sykkeltyveri	71	65	6	2	20	28	10	3	5	2	1	-	-	-
Fra befordringsmiddel	876	855	21	3	54	359	286	92	64	14	4	-	-	-
Fra kafé og restaurant	193	181	12	-	10	78	37	32	26	10	-	-	-	-
Fra garderobe ...	172	144	28	2	48	89	9	12	10	1	1	-	-	-
Butikktyveri	790	563	227	1	28	172	101	105	214	126	43	-	-	-
Annet simpelt tyveri	717	644	73	2	75	261	145	98	97	34	5	-	-	-

Tabell 26 (forts.). Siktelser etter siktedes kjønn/alder og type forbrytelse Charges by sex/age of the person charged and type of crime

Type forbrytelse	I alt	Kjønn		Alder									
		Mann	Kvinne	5-9	10-13	14-17	18-20	21-24	25-39	40-59	60 år		
				år	år	år	år	år	år	år	og over		
Tyveri (forts.)													
Grovt tyveri	12 540	12 195	345	53	1 179	4 976	2 671	1 828	1 569	242	22		
Fra forretning, bedrift, kontor og lager	7 577	7 362	215	28	669	3 048	1 582	1 170	917	144	19		
Fra leilighet og andre beboelseshus	2 114	2 041	73	19	177	726	407	328	395	59	3		
Fra kjeller, loft og trappeoppgang	145	141	4	1	12	50	20	37	22	3	-		
Fra brakke og nybygg	207	207	-	1	63	92	25	10	13	3	-		
Fra befordringsmiddel	1 523	1 513	10	1	87	714	478	147	85	11	-		
Fra person på offentlig sted ..	148	127	21	1	16	33	17	25	50	6	-		
Fra pengeskap ...	95	95	-	-	-	12	32	34	16	1	-		
Annet grovt tyveri	731	709	22	2	155	301	110	77	71	15	-		
Brukstyveri av motorkjøretøy	4 328	4 211	117	5	285	2 099	953	580	374	32	-		
Bil	3 425	3 322	103	-	115	1 602	847	514	320	27	-		
Motorsykkel	485	476	9	1	98	307	53	22	2	2	-		
Annet motorkjøretøy	418	413	5	4	72	190	53	44	52	3	-		
Utpressing og ran ...	160	142	18	-	1	35	29	31	58	6	-		
Utpressing	12	10	2	-	-	5	1	1	5	-	-		
Ran	126	114	12	-	1	26	26	26	43	4	-		
Grovt ran	22	18	4	-	-	4	2	4	10	2	-		
Bedrageri og utroskap	2 047	1 682	365	-	26	122	295	431	920	239	14		
Bedrageri	1 871	1 528	343	-	26	112	253	381	865	222	12		
Grovt bedrageri ...	32	11	21	-	-	-	22	1	7	2	-		
Forsikringsbedrageri	47	47	-	-	-	9	14	10	8	4	2		
Annet bedrageri ...	15	15	-	-	-	1	1	6	3	4	-		
Utroskap	1	1	-	-	-	-	-	1	-	-	-		
Grov utroskap	4	4	-	-	-	-	-	-	3	1	-		
Salg av gjenstand kjøpt med eiendomsforbehold	77	76	1	-	-	-	5	32	34	6	-		
Forbrytelse i gjeldsforhold	27	25	2	-	-	-	-	1	10	15	1		
Skyldnerens forverrelse av sin formuesstilling til skade for fordringshaver	10	9	1	-	-	-	-	-	4	6	-		
Forsømmelig og uriktig bokføring ..	12	11	1	-	-	-	-	-	2	9	1		
Annen forbr. i gjeldsforhold	5	5	-	-	-	-	-	1	4	-	-		
Skadeverk	1 538	1 455	83	85	209	511	341	178	162	47	5		
Skadeverk	1 368	1 298	70	73	176	459	300	162	150	44	4		
Grovt skadeverk ...	169	156	13	12	33	52	41	16	12	2	1		
Misbruk av forretningshemmeligheter mv.	1	1	-	-	-	-	-	-	-	1	-		

Tabell 26 (forts.). Siktelser etter siktedes kjønn/alder og type forbrytelse Charges by sex/age of the person charged and type of crime

Type forbrytelse	I alt	Kjønn		Alder									
		Mann	Kvinne	5-9	10-13	14-17	18-20	21-24	25-39	40-59	60 år		
				år	år	år	år	år	år	år	og over		
Forbrytelser mot straffeloven (forts.)													
Ager og lykkespill ...	12	12	-	-	-	-	-	-	-	-	10	2	-
Forbrytelse i sjøfartsforhold	-	-	-	-	-	-	-	-	-	-	-	-	-
Heleri og etterfølgende bistand	651	590	61	-	7	130	138	147	189	30	10		
Heleri	608	554	54	-	7	122	122	135	183	29	10		
Etterfølgende bistand	43	36	7	-	-	8	16	12	6	1	-		
Forbrytelser utenfor straffeloven													
Forbrytelse mot lov om priser, utbytte og konkurranseforhold	79	73	6	-	-	1	1	-	29	42	6		
Forbrytelse mot lov om legemidler og gifter .	1 934	1 631	303	-	-	290	497	615	505	23	4		
Narkotikaforbrytelse	1 934	1 631	303	-	-	290	497	615	505	23	4		
Forbrytelse mot lov om merverdiavgift	222	217	5	-	-	-	2	4	120	88	8		
Manglende betaling og annen forsettlig overtredelse av lov om merverdiavgift ..	144	140	4	-	-	-	1	4	77	56	6		
Unnlatt betaling av mottatt vederlag, uriktig fradrag eller krav om for stor tilbakebetaling	78	77	1	-	-	-	1	-	43	32	2		
Forbrytelse mot lov om investeringsavgift ...	32	32	-	-	-	-	-	2	17	10	3		
Annen forbrytelse utenfor straffeloven .	89	81	8	-	1	7	14	20	18	21	8		

Tabell 27 (forts.). Siktelser etter siktedes alder, type forbrytelse og opplysning om siktede var påvirket av alkohol eller annet rusmiddel i gjerningsøyeblikket Charges by age of the person charged, type of crime and information about influence of alcohol or drugs at time of crime

Type forbrytelse og rusmiddelpåvirkning	Alle aldre	Under 14 år	14-17 år	18-20 år	21-24 år	25-39 år	40-59 år	60 år og over
Forbrytelse mot sedeligheten (forts.)								
Valdtekt								
Edru	9	-	2	1	-	4	2	-
Alkoholpåvirket	23	-	3	8	4	7	1	-
Påvirket av annet rusmiddel	-	-	-	-	-	-	-	-
Ikke konstatert	12	-	4	3	1	3	1	-
Utuktig omgang med barn under 14 år								
Edru	26	1	4	9	1	3	6	2
Alkoholpåvirket	2	-	-	-	-	-	2	-
Påvirket av annet rusmiddel	-	-	-	-	-	-	-	-
Ikke konstatert	3	-	2	2	3	6	13	1
Forbrytelse mht. familieforhold								
Edru	3	2	-	-	-	-	1	-
Alkoholpåvirket	1	-	-	-	-	-	1	-
Påvirket av annet rusmiddel	-	-	-	-	-	-	-	-
Ikke konstatert	5	-	-	-	2	1	2	-
Forbrytelse mot den personlige frihet								
Edru	20	-	4	2	2	9	2	1
Alkoholpåvirket	85	-	6	18	16	33	12	-
Påvirket av annet rusmiddel	7	-	1	2	1	3	-	-
Ikke konstatert	61	2	18	3	10	14	11	3
Forbrytelse mot liv, legeme og helbred								
Edru	176	14	31	26	19	56	24	6
Alkoholpåvirket	956	-	122	256	231	258	85	4
Påvirket av annet rusmiddel	35	-	7	10	11	7	-	-
Ikke konstatert	439	7	65	105	74	135	44	9
Grov legemsbeskadigelse								
Edru	3	-	-	-	1	1	1	-
Alkoholpåvirket	9	-	-	-	-	5	4	-
Påvirket av annet rusmiddel	1	-	-	1	-	-	-	-
Ikke konstatert	2	-	-	-	1	1	-	-
Drap								
Edru	9	1	-	-	1	5	1	1
Alkoholpåvirket	13	-	-	5	2	3	1	2
Påvirket av annet rusmiddel	5	-	4	-	-	1	-	-
Ikke konstatert	3	-	-	-	-	1	1	1
Uaktsomt drap								
Edru	3	-	-	2	1	-	-	-
Alkoholpåvirket	12	-	-	6	3	3	-	-
Påvirket av annet rusmiddel	-	-	-	-	-	-	-	-
Ikke konstatert	1	-	-	1	-	-	-	-

Tabell 27 (forts.). Siktelser etter siktedes alder, type forbrytelse og opplysning om siktede var påvirket av alkohol eller annet rusmiddel i gjerningsøyeblikket Charges by age of the person charged, type of crime and information about influence of alcohol or drugs at time of crime

Type forbrytelse og rusmiddelpåvirkning	Alle aldre	Under 14 år	14-17 år	18-20 år	21-24 år	25-39 år	40-59 år	60 år og over
Forbrytelser mot straffeloven (forts.)								
Ærekrenkelse								
Edru	26	-	6	1	-	1	10	8
Alkoholpåvirket	5	-	-	-	1	3	1	-
Påvirket av annet rusmiddel	-	-	-	-	-	-	-	-
Ikke konstatert	18	-	-	-	1	5	10	2
Underslag								
Edru	102	-	6	9	18	40	28	1
Alkoholpåvirket	6	-	-	-	-	5	1	-
Påvirket av annet rusmiddel	1	-	-	1	-	-	-	-
Ikke konstatert	129	-	3	12	20	74	20	-
Tyveri								
Edru	5 625	1 134	2 841	863	388	340	50	9
Alkoholpåvirket	4 110	25	833	1 104	847	1 053	227	21
Påvirket av annet rusmiddel	373	14	58	116	115	67	3	-
Ikke konstatert	11 833	862	5 185	2 529	1 719	1 229	256	53
Simpelt tyveri								
Edru	1 552	319	712	230	111	143	30	7
Alkoholpåvirket	743	1	110	133	145	236	111	7
Påvirket av annet rusmiddel	60	1	3	16	20	19	1	-
Ikke konstatert	2 718	192	1 017	609	385	348	120	47
Grovt tyveri								
Edru	3 120	674	1 545	502	217	160	20	2
Alkoholpåvirket	2 300	16	442	598	489	641	100	14
Påvirket av annet rusmiddel	276	12	50	87	88	37	2	-
Ikke konstatert	6 844	530	2 939	1 484	1 034	731	120	6
Brukstyveri av motor-kjøretøy								
Edru	953	141	584	131	60	37	-	-
Alkoholpåvirket	1 067	8	281	373	213	176	16	-
Påvirket av annet rusmiddel	37	1	5	13	7	11	-	-
Ikke konstatert	2 271	140	1 229	436	300	150	16	-
Utpressing og ran								
Edru	14	-	7	2	1	4	-	-
Alkoholpåvirket	72	-	4	12	17	35	4	-
Påvirket av annet rusmiddel	4	-	-	1	-	3	-	-
Ikke konstatert	70	1	24	14	13	16	2	-
Ran								
Edru	12	-	7	2	1	2	-	-
Alkoholpåvirket	60	-	3	12	16	26	3	-
Påvirket av annet rusmiddel	3	-	-	-	-	3	-	-
Ikke konstatert	51	1	16	12	9	12	1	-

Tabell 27 (forts.). Siktelsler etter siktedes alder, type forbrytelse og opplysning om siktede var påvirket av alkohol eller annet rusmiddel i gjerningsøyeblikket Charges by age of the person charged, type of crime and information about influence of alcohol or drugs at time of crime

Type forbrytelse og rusmiddelpåvirkning	Alle aldre	Under 14 år	14-17 år	18-20 år	21-24 år	25-39 år	40-59 år	60 år og over
Utpressing og ran (forts.)								
Grovt ran								
Edru	2	-	-	-	-	2	-	-
Alkoholpåvirket	7	-	1	-	-	5	1	-
Påvirket av annet rusmiddel	-	-	-	-	-	-	-	-
Ikke konstatert	13	-	3	-	4	3	1	-
Bedrageri og utroskap								
Edru	487	12	42	7	72	242	42	4
Alkoholpåvirket	133	-	-	1	15	80	20	1
Påvirket av annet rusmiddel	8	-	-	-	3	5	-	-
Ikke konstatert	1 419	14	80	20	341	593	177	9
Forbrytelse i gjeldsforhold								
Edru	6	-	-	-	-	3	3	-
Alkoholpåvirket	-	-	-	-	-	-	-	-
Påvirket av annet rusmiddel	-	-	-	-	-	-	-	-
Ikke konstatert	21	-	-	-	1	7	12	1
Skadeverk								
Edru	348	169	125	31	11	7	4	1
Alkoholpåvirket	530	1	113	194	109	93	18	2
Påvirket av annet rusmiddel	32	1	10	7	6	7	-	1
Ikke konstatert	628	123	263	109	52	55	25	1
Ager og lykkespill								
Edru	10	-	-	-	-	10	-	-
Alkoholpåvirket	-	-	-	-	-	-	-	-
Påvirket av annet rusmiddel	-	-	-	-	-	-	-	-
Ikke konstatert	2	-	-	-	-	-	2	-
Forbrytelse i sjøfartsforhold								
Edru	-	-	-	-	-	-	-	-
Alkoholpåvirket	-	-	-	-	-	-	-	-
Påvirket av annet rusmiddel	-	-	-	-	-	-	-	-
Ikke konstatert	-	-	-	-	-	-	-	-
Heleri og etterfølgende bistand								
Edru	204	5	69	56	37	33	3	1
Alkoholpåvirket	36	-	1	7	5	20	3	-
Påvirket av annet rusmiddel	7	-	1	1	3	2	-	-
Ikke konstatert	404	2	59	74	102	134	24	9

Tabell 27 (forts.). Siktelsler etter siktedes alder, type forbrytelse og opplysning om siktede var påvirket av alkohol eller annet rusmiddel i gjerningsøyeblikket Charges by age of the person charged, type of crime and information about influence of alcohol or drugs at time of crime

Type forbrytelse og rusmiddelpåvirkning	Alle aldre	Under 14 år	14-17 år	18-20 år	21-24 år	25-39 år	40-59 år	60 år og over
Forbrytelser utenfor straffeloven								
Narkotikaforbrytelse etter lov om legemidler og gifter								
Edru	538	-	86	148	171	127	5	1
Alkoholpåvirket	143	-	14	26	52	51	-	-
Påvirket av annet rusmiddel	266	-	34	74	88	68	2	-
Ikke konstatert	987	-	156	249	304	259	16	3
Forbrytelse mot lov om merverdiavgift								
Edru	81	-	-	1	2	45	31	2
Alkoholpåvirket	-	-	-	-	-	-	-	-
Påvirket av annet rusmiddel	-	-	-	-	-	-	-	-
Ikke konstatert	141	-	-	1	2	75	57	6
Annen forbrytelse utenfor straffeloven								
Edru	83	1	3	5	1	24	41	8
Alkoholpåvirket	4	-	-	1	-	2	1	-
Påvirket av annet rusmiddel	3	-	1	1	-	1	-	-
Ikke konstatert	110	-	4	8	21	37	31	9

Tabell 28. Siktelser etter gjerningssted, siktedes bosted og type forbrytelse Charges by scene of the crime, place of residence of the person charged and type of crime

Type forbrytelse ¹ Type of crime ¹	I alt Total	Forbrytelse i Crime committed in			Av dette forbrytelse i Of which crime committed in			Av dette forbrytelse i			Uopp-gitt bo-sted eller bo-satt i ut-lan- det	Av dette forbrytelse i				
		By-kom-mune Urban municip.	Her-reds-kom-mune Rural municip.	Ut-lan-det Ab-muni-cip.	Bo-satt i by-kom-mune Domiciled urban municip.	Samme by-kom-mune Domiciled urban municip.	Annen kom-mune Other urban municip.	Her-reds-kom-mune Rural municip.	Bo-satt i her-reds-kom-mune Domiciled rural municip.	Samme her-reds-kom-mune Domiciled rural municip.		Annen her-reds-kom-mune Other rural municip.	By-kom-mune Urban municip.	Lan-det Known or domiciled ab-road	By-kom-mune Urban municip.	Her-reds-kom-mune Rural municip.
Alle typer forbrytelser All types of crimes	33329	21243	11958	128	20701	16506	1554	2587	12315	6993	2245	3006	313	177	133	
Forbrytelser mot straffeloven																
Forbrytelse mot statens selvstendighet og sikkerhet	-	-	-	-	-	-	-	-	-	-	-	-	-	-	-	
Forbrytelse mot Norges statsforfatning og statsoverhode .	-	-	-	-	-	-	-	-	-	-	-	-	-	-	-	
Forbrytelse mht. utøvelsen av statsborgerlige rettigheter	-	-	-	-	-	-	-	-	-	-	-	-	-	-	-	
Forbrytelse i den offentlige tjeneste	4	2	2	-	1	1	-	-	3	2	-	1	-	-	-	
Forbrytelse mot den offentlige myndighet	201	139	62	-	124	101	14	9	74	44	7	23	3	1	2	
Vold mot offentlig tjenestemann	178	126	52	-	110	95	8	7	66	37	7	22	2	1	1	
Forbrytelse mot den alminnelige orden og fred .	1236	654	582	-	727	533	56	138	500	357	84	59	9	6	3	
Innbrudd	1220	643	577	-	715	524	55	136	496	355	83	58	9	6	3	
Allmennfarlig forbrytelse ...	118	93	22	3	78	72	3	3	27	15	1	8	13	10	3	
Narkotikaforbrytelse .	63	56	4	3	40	38	1	1	10	-	-	7	13	10	3	
Falsk forklaring	105	45	60	-	43	35	2	6	61	42	11	8	1	-	1	
Falsk anklage .	83	40	43	-	44	29	6	9	39	28	6	5	-	-	-	
Pengefalsk	4	2	2	-	2	2	-	-	2	2	-	-	-	-	-	
Dokumentfalsk .	461	240	213	8	236	161	38	33	224	125	55	40	1	1	-	

¹ Se oversettelse i Vedlegg 1.

¹ See translation in Annex 1.

Tabell 28 (forts.) Siktelser etter gjerningssted, siktedes bosted og type forbrytelse Charges by scene of the crime, place of residence of the person charged and type of crime

Type forbrytelse	I alt	Forbrytelse i			Bo-satt i by-kom-mune	Av dette forbrytelse i			Bo-satt i her-reds-kom-mune	Av dette forbrytelse i			Uopp-gitt bo-sted eller bo-satt i ut-lan- det	Av dette forbrytelse i			
		By-kom-mune	Her-reds-kom-mune	Ut-lan-det		Samme by-kom-mune	Annen by-kom-mune	Her-reds-kom-mune		Samme her-reds-kom-mune	Annen her-reds-kom-mune	By-kom-mune		Lan-det	Uopp-gitt bo-sted eller bo-satt i ut-lan- det	By-kom-mune	Her-reds-kom-mune
Forbrytelser mot straffeloven (forts.)																	
Forbrytelse mot sedeligheten ..	310	135	175	-	137	105	8	24	172	134	16	22	1	-	1		
Voldtekt	44	19	25	-	14	13	1	-	30	24	1	5	-	-	-		
Utuktig omgang med barn under 14 år .	55	18	37	-	19	13	2	4	36	31	2	3	-	-	-		
Forbrytelse mht. familieforhold	9	4	5	-	4	3	1	-	5	2	3	-	-	-	-		
Forbrytelse mot den personlige frihet	173	108	65	-	110	85	10	15	62	41	9	12	1	1	-		
Forbrytelse mot liv, legeme og helbred	1606	942	650	4	911	754	55	100	682	427	131	123	13	10	2		
Grov legemsbeskadigelse	15	7	8	-	11	6	-	5	4	2	1	1	-	-	-		
Drap	30	18	11	1	21	14	4	3	7	6	1	-	2	-	1		
Uaktsomt drap	16	-	16	-	3	-	-	3	13	8	5	-	-	-	-		
Ærekrenkelse ..	49	21	28	-	21	19	1	1	28	22	5	1	-	-	-		
Underslag	238	147	89	2	134	109	15	8	98	57	22	19	6	4	2		
Tyveri	21941	13864	8000	77	13843	11049	868	1892	7947	4406	1613	1887	151	60	89		
Simpelt tyveri	5073	3215	1831	27	3094	2502	213	367	1931	1053	378	485	48	15	33		
Grovt tyveri	12540	7874	4642	24	8161	6462	481	1209	4306	2493	898	900	73	31	42		
Brukstyveri av motor-kjøretøy	4328	2775	1527	26	2588	2085	174	316	1710	860	337	502	30	14	14		
Utpressing og ran	160	116	44	-	111	87	8	16	46	23	3	20	3	1	2		
Ran	126	101	25	-	90	76	6	8	35	14	3	18	1	1	-		
Grovt ran ...	22	8	14	-	14	5	1	8	6	4	-	2	2	-	2		
Bedrageri og utroskap	2047	1602	421	24	1457	1151	173	124	559	197	92	255	31	23	8		
Forbrytelse i gjeldsforhold .	27	17	10	-	18	16	1	1	9	8	1	-	-	-	-		
Skadeverk	1538	724	813	1	723	606	37	80	807	605	122	79	8	2	6		
Ager og lykke-spill	12	10	2	-	4	1	3	-	8	2	-	6	-	-	-		
Forbrytelse i sjøfartsforhold	-	-	-	-	-	-	-	-	-	-	-	-	-	-	-		
Heieri og etterfølgende bistand	651	464	187	-	425	344	44	37	225	136	13	76	1	-	1		

Tabell 31. Siktete etter kjønn/alder og type hovedforbrytelse Persons charged by sex/age and type of principal crime

Type hovedforbrytelse ¹ Type of principal crime ¹	I alt Total	Kjønn Sex		Alder Age							
		Mann Male	Kvinne Female	5-9 år	10-13 år	14-17 år	18-20 år	21-24 år	25-39 år	40-59 år	60 år og over years and over
Alle typer forbrytelser All types of crimes ...	13 585	12 376	1 209	133	997	3 577	2 695	2 214	2 941	871	157
Forbrytelser mot straffeloven											
Forbrytelse mot statens selvstendighet og sikkerhet	-	-	-	-	-	-	-	-	-	-	-
Forbrytelse mot Norges statsforfatning og statsoverhode	-	-	-	-	-	-	-	-	-	-	-
Forbrytelse mot statsmaktene	-	-	-	-	-	-	-	-	-	-	-
Majestetsforbrytelse	-	-	-	-	-	-	-	-	-	-	-
Ulovlig militærorganisasjon	-	-	-	-	-	-	-	-	-	-	-
Annen forbrytelse mot Norges statsforfatning og statsoverhode	-	-	-	-	-	-	-	-	-	-	-
Forbrytelse mht. utøvelsen av statsborgerlige rettigheter	-	-	-	-	-	-	-	-	-	-	-
Forbrytelse i den offentlige tjeneste	3	2	1	-	-	1	1	-	1	-	-
Vinningsforbrytelse i den offentlige tjeneste	-	-	-	-	-	-	-	-	-	-	-
Brevbrudd i den offentlige tjeneste	2	1	1	-	-	1	-	-	1	-	-
Annen forbrytelse i den offentlige tjeneste	1	1	-	-	-	-	1	-	-	-	-
Forbrytelse mot den offentlige myndighet	93	86	7	-	-	7	25	28	27	4	2
Vold mot offentlig tjenestemann	83	76	7	-	-	6	20	27	24	4	2
Ulovlig påvirkning av offentlig tjenestemann	4	4	-	-	-	-	2	-	2	-	-
Bakvaskelse av offentlig myndighet	-	-	-	-	-	-	-	-	-	-	-
Motarbeiding av etterforskning, medvirkning til rømning	1	1	-	-	-	-	1	-	-	-	-
Annen forbrytelse mot den offentlige myndighet	5	5	-	-	-	1	2	1	1	-	-
Forbrytelse mot den alminnelige orden og fred	345	331	14	20	44	92	75	44	59	10	1
Opprør og oppløp mv.	4	4	-	-	-	-	1	1	2	-	-
Oppfordring til straffbar handling mv.	-	-	-	-	-	-	-	-	-	-	-

¹ Se oversettelse i Vedlegg 1.
¹ See translation in Annex 1.

Tabell 31 (forts.). Siktete etter kjønn/alder og type hovedforbrytelse Persons charged by sex/age and type of principal crime

Type hovedforbrytelse	I alt	Kjønn		Alder							
		Mann	Kvinne	5-9 år	10-13 år	14-17 år	18-20 år	21-24 år	25-39 år	40-59 år	60 år og over
Forbrytelser mot den alminnelige orden og fred (forts.)											
Likplyndring	-	-	-	-	-	-	-	-	-	-	-
Brevbrudd	1	1	-	-	-	-	-	-	-	1	-
Innbrudd	336	322	14	20	44	90	74	43	55	9	1
Annen forbrytelse mot den alminnelige orden og fred	4	4	-	-	-	2	-	-	2	-	-
Allmennfarlig forbrytelse	104	91	13	5	15	10	16	19	34	4	1
Forsettlig forvoldeise av ildebrann mv.	24	20	4	1	9	2	-	2	7	2	1
Uaktsom forvoldeise av ildebrann mv. ...	22	20	2	4	6	7	1	-	3	1	-
Påførelse av smittsom kjønnssykdom ..	-	-	-	-	-	-	-	-	-	-	-
Markotikaforbrytelse	57	50	7	-	-	1	15	17	23	1	-
Annen allmennfarlig forbrytelse	1	1	-	-	-	-	-	-	1	-	-
Falsk forklaring	86	66	20	-	-	14	33	13	19	7	-
Falsk edelig forklaring	7	6	1	-	-	1	2	2	2	-	-
Annen falsk forklaring	79	60	19	-	-	13	31	11	17	7	-
Falsk anklage	69	59	10	-	-	9	26	15	17	2	-
Forsettlig falsk anklage	35	31	4	-	-	7	14	4	10	-	-
Annen falsk anklage	34	28	6	-	-	2	12	11	7	2	-
Pengefalsk	4	4	-	-	-	4	-	-	-	-	-
Dokumentfalsk	347	305	42	-	1	116	68	49	89	22	2
Benyttelse av falskt dokument ...	312	280	32	-	1	104	66	42	79	18	2
Forfalskning av dokument	34	25	9	-	-	12	2	7	10	3	-
Ødeleggelse av dokument mv.	1	-	1	-	-	-	-	-	-	1	-
Forbrytelse mot sedeligheten	229	227	2	-	4	30	39	27	71	42	16
Voldtekt	42	42	-	-	-	9	11	5	13	4	-
Utuktig omgang med barn under 14 år ..	40	40	-	-	1	5	8	3	7	13	3
Utuktig omgang med mindreårige ellers	44	42	2	-	-	7	12	8	12	5	-
Utuktig handling osv. med barn under 16 år	23	23	-	-	1	3	3	3	5	3	5
Uthredelse av utuktige skrifter mv.	4	4	-	-	-	-	-	-	2	2	-
Krenkelse av ærbarehet ved utuktig atferd	70	70	-	-	2	3	5	8	31	13	8
Blodskam	-	-	-	-	-	-	-	-	-	-	-
Annen forbrytelse mot sedeligheten ..	6	6	-	-	-	3	-	-	1	2	-

Tabell 31 (forts.). Siktete etter kjønn/alder og type hovedforbrytelse. Persons charged by sex/age and type of principal crime

Type hovedforbrytelse	I alt	Kjønn		Alder							
		Mann	Kvinne	5-9	10-13	14-17	18-20	21-24	25-39	40-59	60 år
				år	år	år	år	år	år	år	og over
Forbrytelser mot straffeloven (forts.)											
Forbrytelse mht. familieforhold											
Misligholdt forsørgelsesplikt m.m.	1	1	-	-	1	-	-	2	1	2	-
Inngåelse av ugyldig eller omstøtelig ekteskap	1	1	-	-	-	-	-	1	-	-	-
Annen forbr. mht. familieforhold	4	4	-	-	1	-	-	2	-	1	-
Forbrytelse mot den personlige frihet ...											
Tving og trusler ..	63	62	1	-	1	6	10	12	28	13	4
Annen forbrytelse mot den personlige frihet	11	8	3	-	-	-	2	1	8	-	-
Forbrytelse mot liv, legeme og helbred ...											
Legemsformærkelse .	937	898	39	-	13	152	284	270	371	129	18
Legemsbeskadigelse .	240	229	11	-	2	31	67	52	69	18	1
Grov legemsbeskadigelse	14	13	1	-	-	-	1	2	7	4	-
Uaktsom legemsbeskadigelse	2	2	-	-	-	1	-	-	1	-	-
Drap	27	26	1	-	1	1	5	3	10	3	4
Uaktsomt drap	14	14	-	-	-	-	9	3	2	-	-
Barnedrap mv.	1	1	-	-	-	-	-	1	-	-	-
Fosterfordrivelse .	-	-	-	-	-	-	-	-	-	-	-
Annen forbrytelse mot liv, legeme og helbred	5	4	1	-	-	-	1	-	1	2	1
Ærekrenkelse	49	40	9	-	-	6	1	2	9	21	10
Underslag	134	103	31	-	1	3	14	18	70	27	1
Underslag	113	86	27	-	1	3	14	13	58	23	1
Grovt underslag ...	21	17	4	-	-	-	-	5	12	4	-
Tyveri											
Simpelt tyveri	1 961	1 640	321	20	238	2 657	1 482	1 021	1 156	299	63
Fra bedrift, kontor og lager	480	442	38	9	68	186	88	48	59	20	2
Fra leilighet og andre beboelseshus	270	222	48	5	49	71	23	43	60	17	2
Fra kjeller, loft, trappeoppgang og gårdsplass	51	50	1	-	9	22	10	2	7	1	-
Sykeltyveri	27	23	4	1	7	11	4	1	1	1	1
Fra befordringsmiddel	203	194	9	1	10	74	78	20	14	4	2
Fra kafé og restaurant	59	56	3	-	4	17	11	11	11	5	-
Fra garderobe	67	61	6	1	29	28	3	3	3	-	-
Butikktyveri	483	309	174	1	18	91	45	58	138	90	42
Annet simpelt tyveri	321	283	38	2	44	90	60	43	57	23	2

Tabell 31 (forts.). Siktete etter kjønn/alder og type hovedforbrytelse. Persons charged by sex/age and type of principal crime

Type hovedforbrytelse	I alt	Kjønn		Alder							
		Mann	Kvinne	5-9	10-13	14-17	18-20	21-24	25-39	40-59	60 år
				år	år	år	år	år	år	år	og over
Tyveri (forts.)											
Grovt tyveri	4 516	4 315	201	38	465	1 611	923	642	698	127	12
Fra forretning, bedrift, kontor og lager	2 812	2 686	126	16	258	1 031	574	424	431	69	9
Fra leilighet og andre beboelseshus	670	627	43	17	66	207	115	96	136	30	3
Fra kjeller, loft og trappeoppgang	70	70	-	1	10	22	9	13	13	2	-
Fra brakke og nybygg	99	99	-	1	30	42	11	5	7	3	-
Fra befordringsmiddel	424	418	6	-	34	164	136	50	32	8	-
Fra person på offentlig sted ..	93	81	12	1	12	14	11	18	32	5	-
Fra pengeskap ...	29	29	-	-	-	6	13	5	5	-	-
Annet grovt tyveri	319	305	14	2	55	125	54	31	42	10	-
Brukstyveri av											
motorkjøretøy	1 041	1 000	41	3	76	456	237	150	108	11	-
Bil	698	666	32	-	14	271	190	119	95	9	-
Motorsykel	228	222	6	1	41	144	28	12	1	1	-
Annet motorkjøretøy	115	112	3	2	21	41	19	19	12	1	-
Utpressing og ran ...											
Utpressing	140	125	15	-	1	31	24	30	49	5	-
Ran	4	4	-	-	-	2	-	1	1	-	-
Grovt ran	117	105	12	-	1	25	22	25	41	3	-
Bedrageri og utroskap											
Bedrageri	654	532	122	-	14	50	93	114	293	81	9
Grovt bedrageri ...	554	434	120	-	14	45	82	91	246	68	8
Forsikringsbedrageri	8	7	1	-	-	-	1	-	6	1	-
Annet bedrageri ...	29	29	-	-	-	5	6	7	6	4	-
Utroskap	9	9	-	-	-	-	1	4	2	2	-
Grov utroskap	-	-	-	-	-	-	-	-	-	-	-
Grov utroskap	4	4	-	-	-	-	-	-	3	1	-
Salg av gjenstand kjøpt med eieomsforbehold	50	49	1	-	-	-	3	12	30	5	-
Forbrytelse i gjeldsforhold											
Skyldnerens forverrelse av sin formuesstilling til skade for fordringshaver	16	14	2	-	-	-	-	1	6	8	1
Forsømmelig og uriktig bokføring .	2	1	1	-	-	-	-	-	1	1	-
Annen forbr. i gjeldsforhold	10	9	1	-	-	-	-	-	2	7	1
Skadeverk	4	4	-	-	-	-	-	1	3	-	-
Grovt skadeverk ...	648	605	43	47	113	182	131	73	76	22	4
Misbruk av foretningshemmeligheter mv.	576	543	33	43	96	161	117	65	71	20	3
	72	62	10	4	17	21	14	8	5	2	1

Tabell 31 (forts.). Siktete etter kjønn/alders og type hovedforbrytelse Persons charged by sex/age and type of principal crime

Type hovedforbrytelse	I alt	Kjønn		Alder								
		Mann	Kvinne	5-9 år	10-13 år	14-17 år	18-20 år	21-24 år	25-39 år	40-59 år	60 år og over	
Forbrytelser mot straffeloven (forts.)												
Ager og lykkespill ...	8	8	-	-	-	-	-	-	-	6	2	
Forbrytelse i sjøfartsforhold	-	-	-	-	-	-	-	-	-	-	-	
Heleri og etterfølgende bistand	358	317	41	-	6	70	80	82	97	20	3	
Heleri	347	310	37	-	6	68	76	78	96	20	3	
Etterfølgende bistand	11	7	4	-	-	2	4	4	1	-	-	
Forbrytelser utenfor straffeloven												
Forbrytelse mot lov om priser, utbytte og konkurranseforhold	66	60	6	-	-	1	-	-	25	34	6	
Forbrytelse mot lov om legemidler og gifter .	1 131	926	205	-	-	129	281	382	314	21	4	
Narkotikaforbrytelse	1 131	926	205	-	-	129	281	382	314	21	4	
Forbrytelse mot lov om merverdiavgift	185	180	5	-	-	-	2	3	99	73	8	
Manglende betaling og annen forsettlig overtredelse av lov om merverdiavgift ..	114	110	4	-	-	-	1	3	59	45	6	
Unnlatt betaling av mottatt vederlag, uriktig fradrag eller krav om for stor tilbakebetaling	71	70	1	-	-	-	1	-	40	28	2	
Forbrytelse mot lov om investeringsavgift ...	12	12	-	-	-	-	-	1	7	3	1	
Annen forbrytelse utenfor straffeloven .	66	65	1	-	1	7	10	8	17	20	3	

Tabell 32. Siktete etter alder, type hovedforbrytelse og tallet på forbrytelser Persons charged by age, type of principal crime and number of crimes

Type hovedforbrytelse ¹ og tallet på forbrytelser Type of principal crime ¹ and number of crimes	Alle aldre All ages	5-9 år years	10-13 år	14-17 år	18-20 år	21-24 år	25-39 år	40-59 år	60 år og over years and over
Alle typer forbrytelser All types of crimes	1 8 728 2 2 021 3-5 1 626 6 og over 1 210	118 5 5 5	691 134 95 77	2 098 536 511 432	1 610 444 349 292	1 404 330 283 197	2 004 455 310 172	663 107 70 31	140 10 3 4
Forbrytelser mot straffeloven	1 2 3-5 6 og over	- - - -	- - - -	- - - -	- - - -	- - - -	- - - -	- - - -	- - - -
Forbrytelse mot statens selvstendighet og sikkerhet	1 2 3-5 6 og over	- - - -	- - - -	- - - -	- - - -	- - - -	- - - -	- - - -	- - - -
Forbrytelse mot Norges statsforfatning og statsoverhode	1 2 3-5 6 og over	- - - -	- - - -	- - - -	- - - -	- - - -	- - - -	- - - -	- - - -
Forbrytelse mht. utøvelsen av statsborgerlige rettigheter	1 2 3-5 6 og over	- - - -	- - - -	- - - -	- - - -	- - - -	- - - -	- - - -	- - - -
Forbrytelse i den offentlige tjeneste	1 2 3-5 6 og over	1 1 - 1	- - - -	- - - -	1 - - -	- - - -	- 1 - -	- - - -	- - - -
Forbrytelse mot den offentlige myndighet	1 2 3-5 6 og over	74 14 5 -	- - - -	7 - - -	18 6 1 -	21 5 2 -	23 2 2 -	3 1 - -	2 - - -
Vold mot offentlig tjenestemann	1 2 3-5 6 og over	67 11 5 -	- - - -	6 - - -	16 3 1 -	20 5 2 -	20 2 2 -	3 1 - -	2 - - -
Forbrytelse mot den alminnelige orden og fred	1 2 3-5 6 og over	239 60 38 8	19 - - 1	30 7 5 2	65 17 8 2	46 18 11 2	30 8 4 1	40 9 9 1	8 1 - -
Innbrudd	1 2 3-5 6 og over	231 59 38 8	19 - - 1	30 7 5 2	63 17 8 2	45 18 11 2	29 8 4 2	37 8 9 1	7 1 1 -
Allmennfarlig forbrytelse	1 2 3-5 6 og over	77 6 11 10	4 - 1 -	13 1 - 1	7 - 2 1	10 1 1 4	13 - 5 1	26 3 2 3	4 - - -
Narkotikaforbrytelse	1 2 3-5 6 og over	41 3 6 7	- - - -	- - - -	1 - - -	9 1 1 4	13 - 3 1	17 2 2 -	1 - - -

¹ Se oversettelse i Vedlegg 1.
¹ See translation in Annex 1.

Tabell 32 (forts.). Siktete etter alder, type hovedforbrytelse og tallet på forbrytelser
 charged by age, type of principal crime and number of crimes

Type hovedforbrytelse og tallet på forbrytelser	Alle aldre	5-9 år	10-13 år	14-17 år	18-20 år	21-24 år	25-39 år	40-59 år	60 år og over
Forbrytelser mot straffeloven (forts.)									
Falsk forklaring	1 2 3-5 6 og over	85 1 - -	- - - -	- - - -	14 - - -	33 - - -	12 1 - -	19 - - -	7 - - -
Falsk anklage	1 2 3-5 6 og over	53 10 3 3	- - - -	- - - -	6 2 1 2	19 4 1 -	14 - 1 -	12 4 - 1	2 - - -
Pengefalsk	1 2 3-5 6 og over	4 - - -	- - - -	- - - -	4 - - -	- - - -	- - - -	- - - -	- - - -
Dokumentfalsk	1 2 3-5 6 og over	182 58 52 55	- - - -	- - 1 -	64 21 16 15	29 10 15 14	18 11 8 12	56 13 8 12	13 3 4 2
Forbrytelse mot sedeligheten	1 2 3-5 6 og over	171 34 19 5	- - - -	4 - - -	20 6 3 1	24 9 4 2	23 1 2 1	57 11 3 -	29 6 6 1
Voldtekt	1 2 3-5 6 og over	21 10 8 3	- - - -	- - - -	3 3 2 1	6 3 1 1	4 - 1 -	7 3 3 -	1 1 1 -
Utuktig omgang med barn under 14 år	1 2 3-5 6 og over	31 4 4 1	- - - -	1 - - -	5 - - -	6 1 - -	2 - - 1	6 1 - -	8 2 3 -
Forbrytelse mht. familieforhold	1 2 3-5 6 og over	4 1 1 -	- - - -	- 1 - -	- - - -	- - - -	2 - - -	1 - - -	1 - 1 -
Forbrytelse mot den personlige frihet	1 2 3-5 6 og over	63 6 4 1	- - - -	1 - - -	5 1 - 1	8 1 - 1	8 2 2 -	26 - 2 -	11 2 - -
Forbrytelse mot liv, legeme og helbred	1 2 3-5 6 og over	910 194 100 36	- - - -	12 2 1 1	100 23 17 12	194 52 27 11	196 44 23 7	290 53 25 3	101 19 7 2
Grov legemsbeskadigelse	1 2 3-5 6 og over	8 3 3 -	- - - -	- - - -	- - - -	- 1 - -	1 - 1 -	5 1 1 -	2 1 1 -
Drap	1 2 3-5 6 og over	20 2 4 1	- - - -	1 - - 1	- - - 1	3 1 1 -	2 - 1 -	7 1 2 -	3 - - -

 Tabell 32 (forts.). Siktete etter alder, type hovedforbrytelse og tallet på forbrytelser
 charged by age, type of principal crime and number of crimes

Type hovedforbrytelse og tallet på forbrytelser	Alle aldre	5-9 år	10-13 år	14-17 år	18-20 år	21-24 år	25-39 år	40-59 år	60 år og over
Forbrytelse mot liv, legeme og helbred (forts.)									
Uaktsomt drap	1 2 3-5 6 og over	13 1 - -	- - - -	- - - -	- - - -	9 - - -	2 1 - -	2 - - -	- - - -
Ærekrenkelse	1 2 3-5 6 og over	48 1 - -	- - - -	- - - -	6 - - -	1 - - -	2 - - -	9 - - -	20 1 - -
Underslag	1 2 3-5 6 og over	106 14 9 5	- - - -	- - 1 -	2 1 - -	13 1 - -	12 1 2 3	58 8 3 1	20 3 3 1
Tyveri	1 2 3-5 6 og over	4 063 1 260 1 204 991	50 5 4 2	503 121 83 72	1 420 420 432 385	707 274 265 236	490 179 198 154	628 216 188 124	206 43 34 16
Simpelt tyveri	1 2 3-5 6 og over	1 534 262 136 29	17 1 2 -	208 23 7 -	457 77 51 5	229 51 35 7	168 33 22 6	266 63 12 9	139 14 7 1
Grovt tyveri	1 2 3-5 6 og over	1 726 852 990 948	30 4 2 2	238 91 64 72	607 280 352 372	292 191 215 225	216 118 162 146	277 138 168 115	57 28 27 15
Brukstyveri av motorkjøretøy	1 2 3-5 6 og over	803 146 78 14	3 - - -	57 7 12 -	356 63 29 8	186 32 15 4	106 28 14 2	85 15 8 -	10 1 - -
Utpressing og ran	1 2 3-5 6 og over	41 30 36 33	- - - -	- - - 1	7 4 8 12	3 7 4 10	11 3 10 6	17 16 13 3	3 - 1 1
Ran	1 2 3-5 6 og over	33 25 32 27	- - - -	- - - 1	6 4 7 8	3 6 4 9	8 3 9 5	15 12 11 3	1 - 1 1
Grovt ran	1 2 3-5 6 og over	6 4 3 6	- - - -	- - - -	- - - 4	- 1 - 1	2 - 1 1	2 3 - -	2 - - -
Bedrageri og utroskap	1 2 3-5 6 og over	478 85 50 41	- - - -	13 1 - -	34 11 5 -	71 10 3 9	87 13 6 8	205 41 28 19	63 6 7 5
Forbrytelse i gjeldsforhold	1 2 3-5 6 og over	13 3 - -	- - - -	- - - -	- - - -	- - - -	1 - - -	5 1 - -	6 2 - -

Tabell 32 (forts.). Siktete etter alder, type hovedforbrytelse og tallet på forbrytelser
charged by age, type of principal crime and number of crimes

Type hovedforbrytelse og tallet på forbrytelser	Alle aldre	5-9 år	10-13 år	14-17 år	18-20 år	21-24 år	25-39 år	40-59 år	60 år og over	
Forbrytelser mot straffeloven (forts.)	1	591	45	109	160	123	66	67	17	4
	2	33	-	1	9	5	7	7	4	-
Skadeverk	3-5	20	-	3	13	3	-	1	-	-
	6 og over	4	2	-	-	-	-	1	1	-
	1	4	-	-	-	-	3	1	-	-
	2	2	-	-	-	-	2	-	-	-
Ager og lykkespill	3-5	1	-	-	-	-	1	-	-	-
	6 og over	1	-	-	-	-	-	1	-	-
	1	-	-	-	-	-	-	-	-	-
Forbrytelse i sjø- fartsforhold	2	-	-	-	-	-	-	-	-	-
	3-5	-	-	-	-	-	-	-	-	-
	6 og over	-	-	-	-	-	-	-	-	-
	1	257	-	5	59	57	58	64	13	1
Heleri og etter- følgende bistand	2	62	-	-	5	15	18	18	5	1
	3-5	30	-	1	3	7	6	11	2	-
	6 og over	9	-	-	3	1	-	4	-	1
Forbrytelser utenfor straffeloven	1	981	-	-	110	241	330	275	21	4
Narkotikaforbrytelse etter lov om lege- midler og gifter	2	116	-	-	16	31	37	32	-	-
	3-5	30	-	-	3	7	13	7	-	-
	6 og over	4	-	-	-	2	2	-	-	-
	1	154	-	-	-	2	3	81	62	6
Forbrytelse mot lov om merverdiavgift	2	22	-	-	-	-	-	13	8	1
	3-5	9	-	-	-	-	-	5	3	1
	6 og over	-	-	-	-	-	-	-	-	-
	1	129	-	1	8	10	7	42	52	9
Annen forbrytelse utenfor straffeloven	2	8	-	-	-	-	5	3	-	-
	3-5	4	-	-	-	1	2	1	-	-
	6 og over	3	-	-	-	1	-	1	1	1

Tabell 33. Siktete i forskjellige aldersgrupper, etter tallet på forbrytelser. Prosent
charged in different age groups, by number of crimes. Per cent

Tallet på forbrytelser Number of crimes	Alle aldre All ages	5-9 år years	10-13 år	14-17 år	18-20 år	21-24 år	25-39 år	40-59 år	60 år og over years and over
I alt Total	100	100	100	100	100	100	100	100	100
1	64	88	69	59	60	63	68	76	89
2	15	4	13	15	16	15	15	12	6
3-5	12	4	10	14	13	13	11	8	2
6 og over and over	9	4	8	12	11	9	6	4	3

Tabell 34. Siktete etter alder, type hovedforbrytelse og tallet på medskyldige
age, type of principal crime and number of accessories

Type hovedforbrytelse ¹ og tallet på medskyldige Type of principal crime ¹ and number of accessories	Alle aldre All ages	5-9 år years	10-13 år	14-17 år	18-20 år	21-24 år	25-39 år	40-59 år	60 år og over years and over	
Alle typer forbrytelser All types of crimes	0	7 482	17	202	1 252	1 513	1 462	2 145	746	145
	1	3 334	57	318	1 199	701	450	507	93	9
	2	1 596	26	233	641	301	188	183	23	1
	3 og over	1 173	33	244	485	180	114	106	9	2
Forbrytelser mot straffeloven	0	-	-	-	-	-	-	-	-	-
Forbrytelse mot statens selvstendig- het og sikkerhet	1	-	-	-	-	-	-	-	-	-
	2	-	-	-	-	-	-	-	-	-
	3 og over	-	-	-	-	-	-	-	-	-
	0	-	-	-	-	-	-	-	-	-
Forbrytelse mot Norges statsforfat- ning og statsoverhode	1	-	-	-	-	-	-	-	-	-
	2	-	-	-	-	-	-	-	-	-
	3 og over	-	-	-	-	-	-	-	-	-
	0	-	-	-	-	-	-	-	-	-
Forbrytelse mht. utøvelsen av stats- borgerlige rettig- heter	1	-	-	-	-	-	-	-	-	-
	2	-	-	-	-	-	-	-	-	-
	3 og over	-	-	-	-	-	-	-	-	-
	0	3	-	-	1	1	-	1	-	-
Forbrytelse i den offentlige tjeneste	1	-	-	-	-	-	-	-	-	-
	2	-	-	-	-	-	-	-	-	-
	3 og over	-	-	-	-	-	-	-	-	-
	0	82	-	-	6	20	26	24	4	2
Forbrytelse mot den offentlige myndighet	1	6	-	-	-	1	2	3	-	-
	2	5	-	-	1	4	-	-	-	-
	3 og over	-	-	-	-	-	-	-	-	-
	0	124	1	4	15	29	25	42	7	1
Forbrytelse mot den alminnelige orden og fred	1	112	7	13	47	21	12	9	3	-
	2	69	4	11	24	20	6	4	-	-
	3 og over	40	8	16	6	5	1	4	-	-
	0	56	2	7	6	12	8	17	3	1
Allmennfarlig forbrytelse	1	27	2	4	2	3	7	9	-	-
	2	17	-	1	2	1	4	8	1	-
	3 og over	4	1	3	-	-	-	-	-	-
	0	71	-	-	11	26	8	19	7	-
Falsk forklaring	1	12	-	-	2	6	4	-	-	-
	2	3	-	-	1	1	-	-	-	-
	3 og over	-	-	-	-	-	-	-	-	-
	0	56	-	-	5	21	11	17	2	-
Falsk anklage	1	13	-	-	4	5	4	-	-	-
	2	-	-	-	-	-	-	-	-	-
	3 og over	-	-	-	-	-	-	-	-	-
	0	2	-	-	2	-	-	-	-	-
Pengefalsk	1	2	-	-	2	-	-	-	-	-
	2	-	-	-	-	-	-	-	-	-
	3 og over	-	-	-	-	-	-	-	-	-

¹ Se oversettelse i Vedlegg 1.
¹ See translation in Annex 1.

CONTINUED

1 OF 3

Tabell 34 (forts.). Siktete etter alder, type hovedforbrytelse og tallet på medskyldige
charged by age, type of principal crime and number of accessories

Type hovedforbrytelse og tallet på medskyldige	Alle aldre	5-9 år	10-13 år	14-17 år	18-20 år	21-24 år	25-39 år	40-59 år	60 år og over
Forbrytelser mot straffeloven (forts.)									
Dokumentfalsk	0 292	-	1	97	54	41	79	19	1
	1 50	-	-	19	13	8	6	3	1
	2 5	-	-	-	1	-	4	-	-
	3 og over -	-	-	-	-	-	-	-	-
Forbrytelse mot sedeligheten	0 204	-	1	19	35	26	69	38	16
	1 14	-	2	3	2	1	2	4	-
	2 11	-	1	8	2	-	-	-	-
	3 og over -	-	-	-	-	-	-	-	-
Forbrytelse mht. familieforhold	0 3	-	-	-	-	1	2	-	-
	1 3	-	1	-	-	2	-	-	-
	2 -	-	-	-	-	-	-	-	-
	3 og over -	-	-	-	-	-	-	-	-
Forbrytelse mot den personlige frihet	0 65	-	-	4	7	12	25	13	4
	1 9	-	1	2	3	-	3	-	-
	2 -	-	-	-	-	-	-	-	-
	3 og over -	-	-	-	-	-	-	-	-
Forbrytelse mot liv, legeme og helbred	0 1 029	-	6	95	211	233	341	125	18
	1 147	-	9	34	48	26	27	3	-
	2 42	-	-	11	22	6	2	1	-
	3 og over 22	-	1	12	3	5	1	-	-
Ærekrenkelse	0 45	-	-	4	1	2	9	19	10
	1 4	-	-	2	-	-	-	2	-
	2 -	-	-	-	-	-	-	-	-
	3 og over -	-	-	-	-	-	-	-	-
Underslag	0 118	-	1	2	12	14	64	24	1
	1 13	-	-	1	2	1	6	3	-
	2 3	-	-	-	-	3	-	-	-
	3 og over -	-	-	-	-	-	-	-	-
Tyveri	0 2 957	9	143	721	615	518	670	225	56
	1 422	27	254	973	498	311	302	52	5
	2 256	12	200	544	228	130	124	17	1
	3 og over 883	13	182	419	141	62	60	5	1
Simpelt tyveri	0 1 078	5	71	240	166	148	263	136	49
	1 511	11	79	204	92	50	53	20	2
	2 217	1	31	82	46	27	27	3	-
	3 og over 155	3	57	64	18	4	7	2	-
Grovt tyveri	0 1 439	4	58	343	330	284	332	81	7
	1 535	14	146	568	324	216	233	31	3
	2 908	10	151	396	163	88	86	13	1
	3 og over 634	10	110	304	106	54	47	2	1
Brukstyveri av motorkjøretøy	0 440	-	14	138	119	86	75	8	-
	1 376	2	29	201	82	45	16	1	-
	2 131	1	18	66	19	15	11	1	-
	3 og over 94	-	15	51	17	4	6	1	-
Utpressing og ran	0 37	-	-	9	7	10	8	3	-
	1 58	-	1	10	13	9	24	1	-
	2 40	-	-	11	4	9	15	1	-
	3 og over 5	-	-	1	-	2	2	-	-

Tabell 34 (forts.). Siktete etter alder, type hovedforbrytelse og tallet på medskyldige
charged by age, type of principal crime and number of accessories

Type hovedforbrytelse og tallet på medskyldige	Alle aldre	5-9 år	10-13 år	14-17 år	18-20 år	21-24 år	25-39 år	40-59 år	60 år og over
Forbrytelser mot straffeloven (forts.)									
Bedrageri og utroskap	0 567	-	5	36	82	99	267	69	9
	1 53	-	5	8	7	4	21	8	-
	2 22	-	2	3	4	8	3	2	-
	3 og over 12	-	2	3	-	3	2	2	-
Forbrytelse i gjeldsforhold	0 16	-	-	-	-	1	6	8	1
	1 -	-	-	-	-	-	-	-	-
	2 -	-	-	-	-	-	-	-	-
	3 og over -	-	-	-	-	-	-	-	-
Skadeverk	0 318	5	28	55	78	55	71	22	4
	1 161	21	27	61	37	10	5	-	-
	2 65	10	18	28	6	3	-	-	-
	3 og over 104	11	40	38	10	5	-	-	-
Ager og lykkespill	0 5	-	-	-	-	-	3	2	-
	1 -	-	-	-	-	-	-	-	-
	2 3	-	-	-	-	-	3	-	-
	3 og over -	-	-	-	-	-	-	-	-
Forbrytelse i sjøfartsforhold	0 -	-	-	-	-	-	-	-	-
	1 -	-	-	-	-	-	-	-	-
	2 -	-	-	-	-	-	-	-	-
	3 og over -	-	-	-	-	-	-	-	-
Heleri og etterfølgende bistand	0 277	-	5	64	63	65	63	16	1
	1 31	-	1	3	3	8	13	2	1
	2 11	-	-	-	-	3	7	1	-
	3 og over 39	-	-	3	14	6	14	1	1
Forbrytelser utenfor straffeloven	0 1 155	-	1	100	239	308	349	138	20
	1 197	-	-	26	39	41	77	12	2
	2 44	-	-	8	8	15	13	-	-
	3 og over 64	-	-	3	7	30	23	1	-

Tabell 35. Siktete i forskjellige aldersgrupper, etter tallet på medskyldige. Prosent
charged in different age groups, by number of accessories. Per cent

Tallet på medskyldige Number of accessories	Alle aldre All ages	5-9 år years	10-13 år	14-17 år	18-20 år	21-24 år	25-39 år	40-59 år	60 år og over years and over
I alt Total	100	100	100	100	100	100	100	100	100
Ingen No accessories	55	13	20	35	56	66	73	86	92
1	25	43	32	34	26	20	17	10	6
2	12	20	23	18	11	9	6	3	1
3 og over and over	8	24	25	13	7	5	4	1	1

Tabell 36. Siktede etter alder og bosted. Fylke County Persons charged by age and place of residence.

Fylke County	Alle aldrer All ages	5-9 år years	10-13 år år	14-17 år år	18-20 år år	21-24 år år	25-39 år år	40-59 år år	60 år og over years and over
I alt Total	13 585	123	997	3 577	2 695	2 214	2 941	871	157
Bykommune Urban municipality									
I alt	7 924	48	515	1 952	1 532	1 411	1 876	500	90
Østfold	437	5	38	134	81	69	83	24	3
Oslo	2 445	-	54	414	439	505	774	209	50
Hedmark	109	-	14	29	13	18	28	7	-
Oppland	123	4	5	31	35	28	17	3	-
Buskerud	436	4	40	122	96	65	89	16	4
Vestfold	391	4	33	115	71	67	69	30	2
Telemark	342	5	22	68	82	59	85	17	4
Aust-Agder	137	-	13	45	26	25	22	6	-
Vest-Agder	337	4	18	88	68	52	85	21	1
Rogaland	765	8	85	211	141	132	149	32	7
Hordaland	1 024	5	73	307	194	161	208	68	8
Sogn og Fjordane	35	-	4	5	7	8	8	3	-
Møre og Romsdal	254	1	29	64	41	54	49	13	3
Sør-Trøndelag	385	4	31	112	83	59	80	16	-
Nord-Trøndelag	77	1	7	19	16	9	20	5	-
Nordland	231	1	31	72	42	35	39	8	3
Troms	288	1	10	83	76	51	51	14	2
Finnmark	108	1	8	33	21	14	20	8	3
Herredskommune Rural municipality									
I alt	5 474	85	482	1 610	1 136	760	978	358	65
Østfold	385	-	33	103	77	61	76	33	2
Oslo	1 118	12	62	320	265	178	208	62	11
Hedmark	262	1	16	90	58	21	51	24	1
Oppland	252	3	18	89	52	36	34	15	5
Buskerud	288	-	16	86	65	39	55	24	3
Vestfold	285	4	17	94	59	47	49	14	1
Telemark	160	4	19	39	35	20	36	3	4
Aust-Agder	166	2	24	52	36	19	23	10	-
Vest-Agder	114	-	9	38	29	12	13	12	1
Rogaland	242	5	29	88	41	27	35	15	2
Hordaland	324	10	36	91	68	53	48	14	4
Sogn og Fjordane	184	9	18	46	26	20	41	19	5
Møre og Romsdal	208	2	16	52	46	39	43	7	3
Sør-Trøndelag	251	4	23	76	53	42	37	13	3
Nord-Trøndelag	167	3	16	56	34	15	31	11	1
Nordland	617	19	89	171	110	69	101	45	13
Troms	153	1	20	35	29	15	37	14	2
Finnmark	298	6	21	84	53	47	60	23	4
Svalbard	1	-	-	-	-	-	1	-	-
Utlandet Abroad	181	-	-	15	26	43	84	11	2
Uoppgitt Unknown	5	-	-	-	1	-	2	2	-

Tabell 37. Siktede etter tallet på forbrytelser/tallet på medskyldige og alder/kjønn Persons charged by number of crimes/number of accessories and age/sex

	I alt Total	Forbrytelser Number of crimes				Medskyldige Accessories			
		6 og flere and more				3 og flere and more			
		1	2	3-5	6 og flere and more	0	1	2	3 og flere and more
I alt Total	13 585	8 729	2 019	1 627	1 210	7 441	3 321	1 596	1 227
ALDER AGE									
5-9 år years	133	118	5	5	5	16	56	26	35
10-13 "	997	691	134	95	77	179	315	233	270
14-17 "	3 577	2 098	536	511	432	1 246	1 190	641	500
18-20 "	2 695	1 610	444	349	292	1 511	701	301	182
21-24 "	2 214	1 404	330	283	197	1 458	450	188	118
25-39 "	2 941	2 005	453	311	172	2 141	507	183	110
40-59 "	871	663	107	70	31	746	93	23	9
60 år og over years and over	157	140	10	3	4	144	9	1	3
KJØNN SEX									
Mann Male	12 376	7 798	1 881	1 542	1 155	6 686	3 068	1 491	1 131
Kvinne Female	1 209	931	138	85	55	755	253	105	96
Bykommune Urban municipality									
I alt	8 391	5 290	1 286	1 038	777	4 756	1 961	962	712
ALDER									
5-9 år	51	44	-	3	4	9	15	9	18
10-13 "	527	340	72	68	47	94	177	134	122
14-17 "	2 013	1 127	311	299	276	704	656	372	281
18-20 "	1 590	973	251	199	167	933	392	161	104
21-24 "	1 517	934	243	197	143	1 024	279	129	85
25-39 "	2 052	1 385	328	221	118	1 450	373	138	91
40-59 "	544	402	74	49	19	455	63	18	8
60 år og over	97	85	7	2	3	87	6	1	3
KJØNN									
Mann	7 512	4 611	1 188	974	739	4 186	1 786	890	650
Kvinne	879	679	98	64	38	570	175	72	62
Herredskommune Rural municipality									
I alt	5 153	3 417	727	583	426	2 660	1 350	628	515
ALDER									
5-9 år	82	74	5	2	1	7	41	17	17
10-13 "	470	351	62	27	30	85	138	99	148
14-17 "	1 558	966	224	212	156	538	532	269	219
18-20 "	1 090	628	192	148	122	569	303	140	78
21-24 "	692	467	86	85	54	430	171	58	33
25-39 "	876	615	122	88	51	684	133	40	19
40-59 "	325	261	33	20	11	290	-29	5	1
60 år og over	60	55	3	1	1	57	3	-	-
KJØNN									
Mann	4 824	3 165	688	562	409	2 476	1 272	595	481
Kvinne	329	252	39	21	17	184	78	33	34

Tabell 37 (forts.). Siktete etter tallet på forbrytelser/tallet på medskyldige og alder/kjønn
Persons charged by number of crimes/number of accessories and age/sex

	I alt	Forbrytelser				Medskyldige			
		1	2	3-5	6 og flere	0	1	2	3 og flere
Utlandet Abroad									
I alt	41	22	6	6	7	25	10	6	-
ALDER									
5-9 år	-	-	-	-	-	-	-	-	-
10-13 "	-	-	-	-	-	-	-	-	-
14-17 "	6	5	1	-	-	4	2	-	-
18-20 "	15	9	1	2	3	9	6	-	-
21-24 "	5	3	1	1	-	4	-	1	-
25-39 "	13	5	3	2	3	7	1	5	-
40-59 "	2	-	-	1	1	1	1	-	-
60 år og over	-	-	-	-	-	-	-	-	-
KJØNN									
Mann	40	22	5	6	7	24	10	6	-
Kvinne	1	-	1	-	-	1	-	-	-

Tabell 38. Tilbakefall i en treårsperiode blant siktete i 1969 - 1979 Recidivism in a three-year period among persons charged in 1969 - 1979

Ar Year	I alt Total	Siktete Persons charged				Prosent Per cent			
		Med tilbakefall innen			Uten til- bakefall No new charge registered	Med tilbakefall innen			Uten til- bakefall
		New charge registered within ett år one year	to år two years	tre år three years		ett år one year	to år two years	tre år three years	
1969	11 074	2 449	3 483	4 079	6 995	22,1	31,5	36,8	63,2
1970	11 781	2 706	3 768	4 368	7 413	23,0	32,0	37,0	63,0
1971	12 621	3 021	4 155	4 786	7 835	23,9	33,0	37,9	62,1
1972	13 195	3 070	4 299	4 862	8 333	23,3	32,6	36,8	63,2
1973	12 898	3 042	4 248	4 921	7 977	23,5	32,9	38,2	61,9
1974	13 132	2 986	4 222	4 846	8 286	22,7	32,2	36,9	63,1
1975	12 277	3 101	4 165	4 798	7 479	25,6	33,9	39,1	60,9
1976	12 910	3 056	4 346	5 032	7 878	23,7	33,7	39,0	61,0
1977	11 972	3 012	4 217	4 849	7 123	25,2	35,2	40,5	59,5
1978	12 693	3 254	4 498	.	.	25,6	35,4	.	.
1979	12 975	3 320	.	.	.	25,6	.	.	.

Tabell 39. Tilbakefall i en treårsperiode blant siktete i 1973 - 1977, i grupper for kjønn/alder.
Prosent Recidivism in a three-year period among persons charged in 1973 - 1977, in groups for sex/age. Per cent

Ar Year	Alle All.	Kjønn Sex		Alder Age						
		Mann Male	Kvinne Female	Under 10 år years	10-13 år	14-17 år	18-20 år	21-24 år	25-39 år	40 år og over years and over
1973	38	40	19	23	43	44	40	38	37	20
1974	37	39	19	20	42	42	39	42	34	19
1975	39	41	18	22	46	46	41	41	36	18
1976	39	40	22	18	42	44	44	41	35	20
1977	41	42	21	22	43	47	45	44	35	19

Tabell 40. Tilbakefall i en treårsperiode blant siktete i 1977, etter siktetes kjønn og alder
Recidivism in a three-year period among persons charged in 1977, by sex and age of the person

Alder Age	I alt Total	Begge kjønn Both sexes		Mann Male		Kvinne Female			
		Uten til- bakefall No new charge registered	Med til- bakefall New charge registered	Uten til- bakefall	Med til- bakefall	Uten til- bakefall	Med til- bakefall		
Alle aldre All ages	11 972	7 123	4 849	10 972	6 336	4 636	1 000	787	213
Under 7 år years	26	21	5	25	20	5	1	1	-
7-9 år	182	142	40	171	133	38	11	9	2
10-11 "	297	190	107	284	179	105	13	11	2
12-13 "	773	419	354	734	387	347	39	32	7
14-15 "	1 583	849	734	1 456	750	706	127	99	28
16-17 "	1 651	867	784	1 479	727	752	172	140	32
18-20 "	2 185	1 206	979	1 990	1 076	914	195	130	65
21-24 "	1 777	990	787	1 633	887	746	144	103	41
25-39 "	2 436	1 577	859	2 249	1 423	826	187	154	33
40-59 "	899	703	196	822	629	193	77	74	3
60 år og over years and over	163	159	4	129	125	4	34	34	-

Tabell 41. Tilbakefall i en treårsperiode blant siktede i 1977, etter siktetes alder og år for tilbakefall
 Recidivism in a three-year period among persons charged in 1977, by age of the person and year of new charge

Ar Year	Alle aldre All ages	Under 10 år 10 years	10-13 år	14-17 år	18-20 år	21-24 år	25-39 år	40 år og over years and over
Alle siktede charged	All persons 11 972	208	1 070	3 234	2 185	1 777	2 436	1 062
Uten tilbakefall recidivism	Without 7 123	163	609	1 716	1 206	990	1 577	862
Med tilbakefall i With recidivism in								
1978	1 106	11	80	339	215	196	214	51
1979	798	9	75	219	168	126	165	36
1980	632	7	69	198	120	97	115	26
1978 og 1979	621	5	38	214	124	125	90	25
1978 og 1980	393	2	37	118	83	67	72	14
1979 og 1980	407	3	58	133	73	55	69	16
1978, 1979 og 1980	892	8	104	297	196	121	134	32
Med tilbakefall i alt recidivism, total	With 4 849	45	461	1 518	979	787	859	200

Tabell 42. Tilbakefall i en treårsperiode blant siktede i 1977, etter tidligere siktelser og etter siktetes alder/kjønn
 Recidivism in a three-year period among persons charged in 1977, by previous charges and by age/sex of the person

	Alle siktete i 1977 All persons charged	Siktet også i 1974 - 1976 Charged also in 1974 - 1976			Ikke siktet i 1974 - 1976 Not charged in 1974 - 1976				
		I alt Total	Med tilbakefall innen New charge registered within		I alt	Med tilbakefall innen			
		1978	1979	1980	1978	1979	1980		
Alle siktede persons charged	All 11 972	4 744	2 024	2 715	3 036	7 228	988	1 502	1 813
ALDER AGE									
Under 14 år years	1 288	258	130	170	190	1 010	155	260	316
14-17 år	3 234	1 215	580	757	846	2 019	388	563	672
18-20 "	2 185	1 057	464	611	683	1 128	154	248	296
21-24 "	1 777	935	397	526	584	842	112	164	203
25-39 "	2 436	1 006	369	534	600	1 430	141	210	259
40 år og over years and over	1 062	263	84	117	133	799	38	57	67
KJØNN SEX									
Mann Male	10 972	4 524	1 958	2 624	2 937	6 448	927	1 411	1 699
Kvinne Female	1 000	220	66	91	99	780	61	91	114

Tabell 43. Tilbakefall i en treårsperiode blant siktede i 1977, etter politiets avgjørelse og siktetes alder
 Recidivism in a three-year period among persons charged in 1977, by police decision and age of the person

Alder Age	I alt Total	Henlagt Proce- cution dropped	Tiltale Committed for trial	Annen avgjørelse eller innstilling Other decision or recommendation				
				I alt Total	Fore- legg Ticket fine	Påtale- unnlatelse etter str.p.l. Prosecution suspended	Overført til barneverns- nemnd Placed under care of Child Welfare Committee	
Alle aldre All ages	I alt Med tilbakefall With recidivism	11 972	1 757	7 176	3 039	1 099	362	1 578
		4 849	628	3 191	1 030	287	96	647
Under 14 år years	I alt Med tilbakefall	1 278	1 278
		506	506
14-17 år	I alt Med tilbakefall	3 234	97	1 250	1 887	161	148	1 578
		1 518	42	716	760	67	46	647
18-20 "	I alt Med tilbakefall	2 185	54	1 798	333	255	78	.
		979	18	853	108	88	20	.
21-24 "	I alt Med tilbakefall	1 777	61	1 469	247	196	51	.
		787	23	698	66	50	16	.
25-39 "	I alt Med tilbakefall	2 436	140	1 956	340	295	45	.
		859	29	756	74	62	12	.
40 år og over years and over	I alt Med tilbakefall	1 062	127	703	232	192	40	.
		200	10	168	22	20	2	.

Tabell 44. Tilbakefall i en treårsperiode blant siktede i 1977, etter siktedes alder og type hovedforbrytelse Recidivism in a three-year period among persons charged in 1977, by age of the person and type of principal crime

Type hovedforbrytelse ¹ Type of principal crime ¹	Alle aldre All ages	Under 10 år Under 10 years	10-13 år	14-17 år	18-20 år	21-24 år	25-39 år	40 år og over 40 years and over
Alle typer forbrytelser All types of crimes	I alt Total 11 972	208	1 070	3 234	2 185	1 777	2 436	1 062
	Med tilbakefall With recidivism ..	4 849	45	461	1 518	979	787	859
Forbrytelser mot straffeloven								
Forbrytelse mot statens selvstendighet og sikkerhet	I alt	3	-	-	-	1	2	-
	Med tilbakefall ..	-	-	-	-	-	-	-
Forbrytelse mot Norges statsforfatning og stats-overhode	I alt	-	-	-	-	-	-	-
	Med tilbakefall ..	-	-	-	-	-	-	-
Forbrytelse mht. utøvelsen av statsborgerlige rettigheter	I alt	-	-	-	-	-	-	-
	Med tilbakefall ..	-	-	-	-	-	-	-
Forbrytelse i den offentlige tjeneste	I alt	2	-	-	1	1	-	-
	Med tilbakefall ..	-	-	-	-	-	-	-
Forbrytelse mot den offentlige myndighet	I alt	114	-	1	19	31	28	26
	Med tilbakefall ..	38	-	-	7	12	11	7
Forbrytelse mot den alminnelige orden og fred	I alt	300	16	34	90	52	38	54
	Med tilbakefall ..	115	5	14	31	17	17	25
Allmennfarlig forbrytelse	I alt	121	4	13	21	31	25	18
	Med tilbakefall ..	46	-	5	10	17	8	6
Falsk forklaring	I alt	70	-	-	12	16	15	19
	Med tilbakefall ..	7	-	-	2	3	-	2
Falsk anklage	I alt	48	-	-	6	18	10	11
	Med tilbakefall ..	14	-	-	2	5	3	4
Pengefalsk	I alt	6	-	5	-	1	-	-
	Med tilbakefall ..	-	-	-	-	-	-	-
Dokumentfalsk	I alt	408	-	2	145	76	52	99
	Med tilbakefall ..	142	-	1	51	33	24	30
Forbrytelse mot sedeligheten	I alt	305	1	3	52	43	51	86
	Med tilbakefall ..	69	1	2	14	18	11	15
Forbrytelse mht. familieforhold	I alt	4	-	-	1	-	-	-
	Med tilbakefall ..	-	-	-	-	-	-	-
Forbrytelse mot den personlige frihet	I alt	65	-	2	14	8	10	17
	Med tilbakefall ..	18	-	-	9	3	1	4
Forbrytelse mot liv, legeme og helbred	I alt	1 101	1	15	189	231	210	305
	Med tilbakefall ..	338	-	6	88	82	57	89
Erekrenkelse	I alt	56	-	1	1	-	3	20
	Med tilbakefall ..	2	-	1	1	-	-	-
Underslag	I alt	119	-	-	4	8	17	62
	Med tilbakefall ..	22	-	-	-	-	5	16
Tyveri	I alt	6 602	102	825	2 300	1 182	848	1 014
	Med tilbakefall ..	3 270	28	397	1 152	621	474	478
Simpelt tyveri	I alt	1 792	30	241	511	301	207	325
	Med tilbakefall ..	631	8	95	195	114	88	96
Grovt tyveri	I alt	3 740	65	463	1 319	658	506	588
	Med tilbakefall ..	2 163	18	238	747	412	330	336
Brukstyveri av motorkjøretøy	I alt	1 070	7	121	470	223	135	101
	Med tilbakefall ..	476	2	64	210	95	56	46

¹ Se oversettelse i Vedlegg 1.
¹ See translation in Annex-1.

Tabell 44 (forts.). Tilbakefall i en treårsperiode blant siktede i 1977, etter siktedes alder og type hovedforbrytelse Recidivism in a three-year period among persons charged in 1977, by age of the person and type of principal crime

Type hovedforbrytelse	Alle aldre	Under 10 år	10-13 år	14-17 år	18-20 år	21-24 år	25-39 år	40 år og over
Forbrytelser mot straffeloven (forts.)								
Utpressing og ran	I alt	112	-	3	25	24	23	34
	Med tilbakefall ..	73	-	2	17	15	11	25
Bedrageri og utroskap	I alt	588	1	5	30	75	118	263
	Med tilbakefall ..	171	-	-	11	22	47	74
Forbrytelse i gjeldsforhold	I alt	20	-	-	1	1	3	7
	Med tilbakefall ..	1	-	-	-	1	-	-
Skadeverk	I alt	564	83	150	128	75	52	57
	Med tilbakefall ..	150	11	30	54	25	17	8
Ager og lykkespill	I alt	-	-	-	-	-	-	-
	Med tilbakefall ..	-	-	-	-	-	-	-
Forbrytelse i sjøfartsforhold	I alt	17	-	-	-	-	1	9
	Med tilbakefall ..	2	-	-	-	-	-	1
Heleri og etterfølgende bistand	I alt	225	-	9	53	46	32	66
	Med tilbakefall ..	63	-	1	15	15	7	21
Forbrytelser utenfor straffeloven	I alt	1 122	-	2	142	266	240	267
	Med tilbakefall ..	308	-	2	54	90	94	54

Tabell 45. Tilbakefall i en treårsperiode blant siktede i 1977, med innstilling på tiltale, etter siktedes alder og type hovedforbrytelse Recidivism in a three-year period among persons charged in 1977, and committed for trial, by age of the person and type of principal crime

Type hovedforbrytelse ¹ Type of principal crime ¹		Alle aldre All ages	14-17 år	18-20 år	21-24 år	25-39 år	40 år og over years and over
Alle typer forbrytelser All types of crimes	I alt Total	7 176	1 250	1 798	1 469	1 956	703
	Med tilbakefall With recidivism	3 191	716	853	698	756	168
Forbrytelser mot straffeloven							
Forbrytelse mot statens selvstendighet og sikkerhet	I alt	1	-	-	-	1	-
	Med tilbakefall	-	-	-	-	-	-
Forbrytelse mot Norges statsforfatning og stats-overhode	I alt	-	-	-	-	-	-
	Med tilbakefall	-	-	-	-	-	-
Forbrytelse mht. utøvelsen av statsborgerlige rettigheter	I alt	-	-	-	-	-	-
	Med tilbakefall	-	-	-	-	-	-
Forbrytelse i den offentlige tjeneste	I alt	1	-	1	-	-	-
	Med tilbakefall	-	-	-	-	-	-
Forbrytelse mot den offentlige myndighet	I alt	104	18	29	25	24	8
	Med tilbakefall	36	6	12	11	6	1
Forbrytelse mot den alminnelige orden og fred	I alt	149	22	43	28	44	12
	Med tilbakefall	67	11	14	14	23	5
Allmennfarlig forbrytelse	I alt	78	10	27	21	16	4
	Med tilbakefall	35	7	15	7	6	-
Falsk forklaring	I alt	61	8	16	14	18	5
	Med tilbakefall	5	-	3	-	2	-
Falsk anklage	I alt	38	3	14	10	9	2
	Med tilbakefall	11	-	4	3	4	-
Pengefalsk	I alt	1	-	1	-	-	-
	Med tilbakefall	-	-	-	-	-	-
Dokumentfalsk	I alt	294	57	70	47	94	26
	Med tilbakefall	115	29	31	22	30	3
Forbrytelse mot sedeligheten	I alt	203	33	28	34	59	49
	Med tilbakefall	52	10	17	9	11	5
Forbrytelse mht. familieforhold	I alt	2	-	-	-	-	2
	Med tilbakefall	-	-	-	-	-	-
Forbrytelse mot den personlige frihet	I alt	30	9	4	5	7	5
	Med tilbakefall	11	5	1	1	3	1
Forbrytelse mot liv, legeme og helse	I alt	694	102	162	146	201	83
	Med tilbakefall	231	52	59	43	65	12
Ærekrenkelse	I alt	2	-	-	-	-	2
	Med tilbakefall	-	-	-	-	-	-
Underslag	I alt	108	2	6	16	59	25
	Med tilbakefall	22	-	-	5	16	1
Tyveri	I alt	3 850	854	1 079	782	906	229
	Med tilbakefall	2 126	537	586	452	446	105
Simpelt tyveri	I alt	848	104	234	171	251	88
	Med tilbakefall	332	58	96	77	76	25
Grovt tyveri	I alt	2 376	554	641	488	564	129
Brukstyveri av motorkjøretøy	I alt	1 514	387	403	322	325	77
	Med tilbakefall	626	196	204	123	91	12
	Med tilbakefall	280	92	87	53	45	3

¹ Se oversettelse i Vedlegg 1.

¹ See translation in Annex 1.

Tabell 45 (forts.). Tilbakefall i en treårsperiode blant siktede i 1977, med innstilling på tiltale, etter siktedes alder og type hovedforbrytelse Recidivism in a three-year period among persons charged in 1977, and committed for trial, by age of the person and type of principal crime

Type hovedforbrytelse		Alle aldre	14-17 år	18-20 år	21-24 år	25-39 år	40 år og over
Forbrytelser mot straffeloven (forts.)							
Utpressing og ran	I alt	103	21	22	23	34	3
	Med tilbakefall	68	15	14	11	25	3
Bedrageri og utroskap	I alt	470	13	63	104	217	73
	Med tilbakefall	147	5	21	41	65	15
Forbrytelse i gjeldsforhold	I alt	14	-	1	2	4	7
	Med tilbakefall	1	-	1	-	-	-
Skadeverk	I alt	82	17	25	19	18	3
	Med tilbakefall	29	8	10	6	4	1
Åger og lykkespill	I alt	-	-	-	-	-	-
	Med tilbakefall	-	-	-	-	-	-
Forbrytelse i sjøfartsforhold	I alt	-	-	-	-	-	-
	Med tilbakefall	-	-	-	-	-	-
Heleri og etterfølgende bistand	I alt	159	12	40	29	61	17
	Med tilbakefall	50	7	13	7	20	3
Forbrytelse utenfor straffeloven	I alt	732	69	167	164	184	148
	Med tilbakefall	185	24	52	66	30	13

Tabell 46. Tilbakefall i en treårsperiode blant siktede i 1977, uten innstilling på tiltale, etter siktedes alder og type hovedforbrytelse Recidivism in a three-year period among persons charged in 1977, without being committed for trial, by age of the person and type of principal crime

Type hovedforbrytelse ¹ Type of principal crime ¹	Alle aldre All ages	Under 14 år years	14-17 år	18-20 år	21-24 år	25-39 år	40 år og over years and over
Alle typer forbrytelser All types of crimes	I alt Total 4 796	1 278	1 984	387	308	480	359
	Med tilbakefall .. 1 658	506	802	126	89	103	32
Forbrytelser mot straffeloven							
Forbrytelse mot statens selvstendighet og sikkerhet	I alt 2	-	-	-	1	1	-
	Med tilbakefall .. -	-	-	-	-	-	-
Forbrytelse mot Norges statsforfatning og stats-overhode	I alt -	-	-	-	-	-	-
	Med tilbakefall .. -	-	-	-	-	-	-
Forbrytelse mht. utøvelsen av statsborgerlige rettigheter	I alt -	-	-	-	-	-	-
	Med tilbakefall .. -	-	-	-	-	-	-
Forbrytelse i den offentlige tjeneste	I alt 1	-	1	-	-	-	-
	Med tilbakefall .. -	-	-	-	-	-	-
Forbrytelse mot den offentlige myndighet	I alt 10	1	1	2	3	2	1
	Med tilbakefall .. 2	-	1	-	-	1	-
Forbrytelse mot den alminnelige orden og fred	I alt 151	50	68	9	10	10	4
	Med tilbakefall .. 48	19	20	3	3	2	1
Allmennfarlig forbrytelse	I alt 43	17	11	4	4	2	5
	Med tilbakefall .. 11	5	3	2	1	-	-
Falsk forklaring	I alt 9	-	4	-	1	1	3
	Med tilbakefall .. 2	-	2	-	-	-	-
Falsk anklage	I alt 10	-	3	4	-	2	1
	Med tilbakefall .. 3	-	2	1	-	-	-
Pengefalsk	I alt 5	5	-	-	-	-	-
	Med tilbakefall .. -	-	-	-	-	-	-
Dokumentfalsk	I alt 114	2	88	6	5	5	8
	Med tilbakefall .. 27	1	22	2	2	-	-
Forbrytelse mot sedeligheten	I alt 102	4	19	15	17	27	20
	Med tilbakefall .. 17	3	4	1	2	4	3
Forbrytelse mht. familieforhold	I alt 2	-	1	-	-	-	1
	Med tilbakefall .. -	-	-	-	-	-	-
Forbrytelse mot den personlige frihet	I alt 35	2	5	4	5	10	9
	Med tilbakefall .. 7	-	4	2	-	1	-
Forbrytelse mot liv, legeme og helbred	I alt 407	16	87	69	64	104	67
	Med tilbakefall .. 107	6	36	23	14	24	4
Ærekrenkelse	I alt 54	1	1	-	3	20	29
	Med tilbakefall .. 2	1	1	-	-	-	-
Underslag	I alt 11	-	2	2	1	3	3
	Med tilbakefall .. -	-	-	-	-	-	-
Tyveri	I alt 2 752	927	1 446	103	66	108	102
	Med tilbakefall .. 1 144	425	615	35	22	32	15
Simpelt tyveri	I alt 944	271	407	67	36	74	89
	Med tilbakefall .. 299	103	137	18	11	20	10
Grovt tyveri	I alt 1 364	528	765	17	18	24	12
	Med tilbakefall .. 649	256	360	9	8	11	5
Brukstyveri av motorkjøretøy	I alt 444	128	274	19	12	10	1
	Med tilbakefall .. 196	66	118	8	3	1	-

¹ Se oversettelse i Vedlegg 1.
¹ See translation in Annex 1.

Tabell 46 (forts.). Tilbakefall i en treårsperiode blant siktede i 1977, uten innstilling på tiltale, etter siktedes alder og type hovedforbrytelse Recidivism in a three-year period among persons charged in 1977, without being committed for trial, by age of the person and type of principal crime

Type hovedforbrytelse	Alle aldre	Under 14 år	14-17 år	18-20 år	21-24 år	25-39 år	40 år og over
Forbrytelser mot straffeloven (forts.)							
Utpressing og ran	I alt 9	3	4	2	-	-	-
	Med tilbakefall .. 5	2	2	1	-	-	-
Bedrageri og utroskap	I alt 118	6	17	12	14	46	23
	Med tilbakefall .. 24	-	6	1	6	9	2
Forbrytelse i gjeldsforhold	I alt 6	-	1	-	1	3	1
	Med tilbakefall .. -	-	-	-	-	-	-
Skadeverk	I alt 482	233	111	50	33	39	16
	Med tilbakefall .. 121	41	46	15	11	4	4
Ager og lykkespill	I alt -	-	-	-	-	-	-
	Med tilbakefall .. -	-	-	-	-	-	-
Forbrytelse i sjøfartsforhold	I alt 17	-	-	-	1	9	7
	Med tilbakefall .. 2	-	-	-	-	1	1
Heleri og etterfølgende histand	I alt 66	9	41	6	3	5	2
	Med tilbakefall .. 13	1	8	2	-	1	1
Forbrytelser utenfor straffeloven	I alt 390	2	73	99	76	83	57
	Med tilbakefall .. 123	2	30	38	28	24	1

Tabell 47. Tilbakefall i en treårsperiode blant siktede i 1977, etter siktedes alder og gjerningssted.
Fylke Recidivism in a three-year period among persons charged in 1977, by age of the person and scene of the crime. County

Fylke County	Alle aldrer All ages	Under 10 år 10 years	10-13 år 10-13 years	14-17 år 14-17 years	18-20 år 18-20 years	21-24 år 21-24 years	25-39 år 25-39 years	40 år og over years and over
I alt Total	11 942	208	1 070	3 234	2 185	1 777	2 436	1 062
I alt Total	4 849	45	461	1 518	979	787	859	200
Bykommune Urban municipality								
I alt	7 258	101	586	1 837	1 308	1 128	1 640	658
I alt	3 296	32	275	965	658	555	641	170
Østfold	466	16	66	119	85	54	85	41
Østfold	189	6	31	55	36	21	31	9
Oslo	2 390	10	67	469	442	415	702	285
Oslo	1 174	2	34	292	248	232	289	77
Hedmark	187	-	8	46	29	31	47	26
Hedmark	75	-	3	30	7	18	16	1
Oppland	142	-	6	23	30	33	38	12
Oppland	63	-	2	10	17	18	14	2
Buskerud	352	1	13	97	86	51	84	20
Buskerud	176	1	11	59	43	28	27	7
Vestfold	393	7	27	105	69	74	77	34
Vestfold	180	4	15	57	34	39	24	7
Telemark	329	3	42	111	51	39	58	25
Telemark	152	1	13	56	28	18	28	8
Aust-Agder	111	-	4	38	12	17	26	14
Aust-Agder	46	-	2	18	4	7	10	5
Vest-Agder	348	7	35	94	65	52	71	24
Vest-Agder	138	1	17	41	33	20	23	3
Rogaland	625	8	99	188	127	79	84	40
Rogaland	307	3	53	94	65	43	33	16
Hordaland	598	23	57	155	85	92	132	54
Hordaland	280	8	30	79	49	42	55	17
Sogn og Fjordane	21	4	4	4	3	3	2	1
Sogn og Fjordane	6	-	2	1	-	-	2	1
Møre og Romsdal	267	3	31	74	38	47	52	22
Møre og Romsdal	96	1	13	27	16	17	14	8
Sør-Trøndelag	383	9	57	135	68	36	64	14
Sør-Trøndelag	176	3	25	64	31	15	34	4
Nord-Trøndelag	101	3	16	40	14	6	15	7
Nord-Trøndelag	40	-	4	20	8	2	5	1
Nordland	235	3	31	64	40	4	46	10
Nordland	84	2	13	28	9	14	16	2
Troms	227	3	18	59	48	42	41	16
Troms	95	-	6	29	27	17	16	-
Finnmark	83	1	5	16	16	16	16	13
Finnmark	19	-	1	5	3	4	4	2

Tabell 47 (forts.). Tilbakefall i en treårsperiode blant siktede i 1977, etter siktedes alder og gjerningssted. Fylke Recidivism in a three-year period among persons charged in 1977, by age of the person and scene of the crime. County

Fylke	Alle aldrer	Under 10 år	10-13 år	14-17 år	18-20 år	21-24 år	25-39 år	40 år og over
Herredskommune Rural municipality								
I alt	4 673	107	483	1 388	864	641	788	402
I alt	1 538	13	186	552	316	227	214	30
Østfold	297	6	42	97	50	33	46	23
Østfold	126	1	20	42	23	18	20	2
Akershus	807	6	58	261	158	94	162	68
Akershus	341	1	33	137	72	40	53	5
Hedmark	329	11	21	77	46	52	73	49
Hedmark	93	3	8	26	18	16	17	5
Oppland	168	-	16	40	31	29	33	19
Oppland	49	-	1	21	6	14	7	-
Buskerud	213	2	17	70	46	38	31	9
Buskerud	81	-	8	26	16	20	9	2
Vestfold	156	6	21	43	28	21	21	16
Vestfold	59	-	10	19	11	8	9	2
Telemark	154	7	19	38	30	26	21	13
Telemark	44	-	6	15	10	9	3	1
Aust-Agder	104	-	18	31	24	11	16	4
Aust-Agder	49	-	9	16	13	4	5	2
Vest-Agder	75	-	6	28	20	10	6	5
Vest-Agder	27	-	3	11	7	4	2	-
Rogaland	263	10	36	72	30	35	45	35
Rogaland	64	2	11	21	12	7	8	3
Hordaland	346	14	36	129	66	44	42	15
Hordaland	113	2	12	42	23	16	17	1
Sogn og Fjordane	88	3	7	27	9	11	20	11
Sogn og Fjordane	19	-	2	6	2	4	4	1
Møre og Romsdal	295	7	37	96	56	42	28	29
Møre og Romsdal	76	1	10	26	17	9	12	1
Sør-Trøndelag	261	6	23	105	45	30	39	13
Sør-Trøndelag	73	-	8	33	16	10	6	-
Nord-Trøndelag	205	8	26	46	33	28	40	24
Nord-Trøndelag	50	1	5	22	8	5	9	-
Nordland	539	15	65	160	87	81	97	34
Nordland	176	2	32	64	30	27	20	1
Troms	143	2	11	18	54	22	23	13
Troms	34	-	4	4	16	4	5	1
Finnmark	230	4	24	50	51	34	45	22
Finnmark	64	-	4	21	16	12	8	3
Utlandet Abroad	41	-	1	9	13	8	8	2
Utlandet Abroad	15	-	-	1	5	5	4	-

Tabell 48. Tilbakefall i en treårsperiode blant siktede i 1977, etter siktedes alder og tallet på forbrytelser. Recidivism in a three-year period among persons charged in 1977, by age of the person and number of crimes committed

Tallet på forbrytelser Number of crimes		Alle aldre All ages							
		Under 10 år years	10-13 år	14-17 år	18-20 år	21-24 år	25-39 år	40 år og over years and over	
Alle siktede All persons charged	I alt Total	11 972	208	1 070	3 234	2 185	1 777	236	1 062
	Med tilbakefall With recidivism ...	4 849	45	461	1 518	979	787	859	200
1	I alt	7 745	178	738	1 908	1 300	1 125	1 651	845
	Med tilbakefall ...	2 301	29	250	680	432	387	415	108
2	I alt	1 634	15	137	441	342	256	340	103
	Med tilbakefall ...	805	5	83	236	170	121	159	31
3-5	I alt	1 491	12	120	461	331	225	267	75
	Med tilbakefall ...	919	8	68	283	212	152	162	34
6 og flere and more	I alt	1 102	3	75	424	212	171	178	39
	Med tilbakefall ...	824	3	60	319	165	127	123	27

Tabell 49. Tilbakefall i en treårsperiode blant siktede i 1977, etter siktedes alder og tallet på medskyldige. Recidivism in a three-year period among persons charged in 1977, by age of the person and number of accessories

Tallet på medskyldige Number of accessories		Alle aldre All ages							
		Under 10 år years	10-13 år	14-17 år	18-20 år	21-24 år	25-39 år	40 år og over years and over	
Alle siktede All persons charged	I alt Total	11 972	208	1 070	3 234	2 185	1 777	2 436	1 062
	Med tilbakefall With recidivism ...	4 849	45	461	1 518	979	787	859	200
Ingen No accessories	I alt	6 300	26	164	1 149	1 276	1 115	1 697	873
	Med tilbakefall ...	2 341	12	83	535	547	467	548	149
1	I alt	3 218	79	407	1 096	592	422	487	135
	Med tilbakefall ...	1 498	14	185	527	315	199	217	41
2	I alt	1 423	40	212	609	222	162	149	29
	Med tilbakefall ...	651	6	90	303	86	93	66	7
3 og flere and more	I alt	1 031	63	287	380	95	78	103	25
	Med tilbakefall ...	359	13	193	153	31	28	28	3

Tabell 50. Reaksjoner i forbrytelsessaker og forseelsessaker, etter type reaksjon. Absolutte tall og pr. 1 000 innbyggere 14 år og over. 1976 - 1980. Sanctions in cases including crimes and misdemeanours, by type of sanction. Number and per 1 000 inhabitants

Type lovbrudd og type reaksjon Type of offence and type of sanction	Reaksjoner i alt Sanctions, total					Reaksjoner pr. 1 000 innbyggere Sanction per 1 000 inhabitants					
	1976	1977	1978	1979	1980	1976	1977	1978	1979	1980	
Alle saker All cases	I alt Total	108 332 ¹	118 040 ¹	125 427	131 665	135 544	34,65 ¹	37,42 ¹	39,47	41,07	41,94
Overføring til barne- vernsnemnd eller på- taleunntatelse etter straffeprosessloven Transfer to Child Welfare Committee or prosecution suspended	Forelegg ² Ticket	8 149	7 899	6 476	2,57	2,46	2,00
fine ²	Dom ² Sentence ²	89 749	99 527	101 923	108 489	114 132	28,70	31,58	32,06	33,84	35,31
Forelegg ² Ticket	Dom ² Sentence ²	16 032	16 384	15 355	15 277	14 936	5,14	5,20	4,84	4,77	4,62
Forbrytelsessaker Cases including crimes	I alt	10 245	10 267	10 003	10 395	10 595	3,28	3,22	3,15	3,24	3,28
Overføring til barne- vernsnemnd eller på- taleunntatelse etter straffeprosessloven .	Forelegg	2 551	2 129	1 644	1 750	1 799	0,81	0,64	0,52	0,55	0,56
Forelegg	Dom	444	422	297	332	286	0,14	0,13	0,09	0,10	0,09
Dom		7 250	7 716	8 062	8 313	8 510	2,33	2,45	2,54	2,59	2,63
Forseelsessaker Cases including mis- demeanours	I alt	98 087	107 773	115 424 ³	121 270 ³	124 949 ³	31,37	34,20	36,32 ³	37,83 ³	38,66 ³
Overføring til barne- vernsnemnd eller på- taleunntatelse etter straffeprosessloven .	Forelegg ²	89 305	99 105	101 626	108 157	113 846	28,56	31,45	31,97	33,74	35,22
Forelegg ²	Dom ²	8 782	8 668	7 293	6 964	6 426	2,81	2,75	2,30	2,17	1,99

¹ Kombinerte forbrytelses-/forseelsessaker (2-3 000 saker) er tatt med to ganger idet slike saker er tatt med både i forbrytelsessaker og forseelsessaker. ² Fra og med 1978 er idømt bot for forseelse tatt med under forelegg. ³ Omfatter ikke kombinerte forbrytelses-/forseelsessaker.
¹ Cases including both crimes and misdemeanours (2-3 000 cases) are included twice since such cases are included both in cases including crimes and in cases including misdemeanours. ² Fine for misdemeanours is included in ticket fine. ³ Cases including both crimes and misdemeanours are not included.

Tabell 51. Reaksjoner i forseelsaker etter type hovedforseelse, 1976 - 1980 Sanctions in cases including misdemeanours, by type of principal misdemeanour, 1976 - 1980

Type hovedforseelse	Type of principal misdemeanour	1976	1977	1978	1979	1980
Alle forseelsaker	All cases including misdemeanours ..	98 087 ¹	107 773 ¹	117 729	123 325	127 074
Vegtrafikkforseelse i alt	Traffic misdemeanour, total	73 586	84 414	96 905	102 692	102 741
Promillekjøring i alt	Driving under influence of alcohol, total	7 166	7 294	7 177	6 811	6 372
Annen vegtrafikkforseelse	Other traffic misdemeanour ..	66 420	77 120	89 728	95 881	96 369
Alkohollovforseelse i alt	Misdemeanour of the alcohol legislation, total	2 582	2 179	1 307	1 130	1 716
Hjemmebrenning i alt	Illegal distillation, total	125	142	166	232	159
Smugling	Smuggling	905 ²	1 002 ²	90	32	29
Annen alkohollovforseelse	Other misdemeanour of the alcohol legislation	1 552	1 035	1 051	866	1 528
Smugling av alkohol etter tolloven	Smuggling of alcohol according to the Duty Act ²	.. ²	1 325	1 215	1 210
Ordensforstyrrelse i beruset tilstand	Drunkenness and disorderly conduct	6 158	5 703	5 318	5 529	6 888
Annen forseelse	Other misdemeanour	15 761 ²	15 477 ²	12 874	12 759	14 519

¹ Unntatt påtaleunntattelse og overføring til barnevernsnemnd. ² Til og med 1977 er smugling av alkohol etter tolloven tatt med dels under Alkohollovforseelse og dels under Annen forseelse.
¹ Excluding prosecution suspended and transfer to Child Welfare Committee. ² Until 1977 smuggling of alcohol according to the Duty Act is included partially in Misdemeanour of the alcohol legislation, partially in Other misdemeanour.

Tabell 52. Reaksjoner i forbrytelsessaker etter personens alder og tidligere straffeforhold, 1976 - 1980 Sanctions in cases including crimes, by age and criminal record of the person, 1976 - 1980

Tidligere straffeforhold og år	Alle aldre	14-17 år	18-20 år	21-24 år	25-39 år	40 år og over	Uoppgitt og over
Criminal record and year	All ages	years	år	år	år	and over	Un- and over known
Alle straffbare All offenders							
1976	10 245	3 684	2 118	1 523	2 126	794	-
1977	10 267	3 328	2 136	1 718	2 245	840	-
1978	10 003	2 804	2 123	1 841	2 231	700	304
1979	10 395	3 023	2 365	1 923	2 260	661	163
1980	10 595	3 135	2 445	1 928	2 328	666	93
Tidligere ikke straffbar First offenders							
1976	5 160	2 595	1 008	518	694	345	-
1977	4 872	2 348	941	532	678	373	-
1978	3 967	1 702	832	451	572	270	140
1979	4 128	1 877	948	467	532	240	64
1980	4 417	2 009	1 054	501	606	215	32
Tidligere straffbar Previous offenders							
1976	5 085	1 089	1 110	1 005	1 432	449	-
1977	5 395	980	1 195	1 186	1 567	467	-
1978	6 036	1 102	1 291	1 390	1 659	430	164
1979	6 267	1 146	1 417	1 456	1 728	421	99
1980	6 178	1 126	1 391	1 427	1 722	451	61
Prosentandel tidligere straffbar Previous offenders in per cent of all							
1976	50	30	52	66	67	57	-
1977	53	29	56	69	70	56	-
1978	60	39	61	76	74	61	54
1979	60	38	60	76	77	64	61
1980	58	36	57	74	74	68	66

Tabell 53. Reaksjoner i forbrytelsessaker etter personens alder. Absolutte tall og pr. 1 000 innbyggere, 1976 - 1980 Sanctions in cases including crimes, by age of the person. Number and per 1 000 inhabitants, 1976 - 1980

År	Reaksjoner i alt Sanctions, total					Reaksjoner pr. 1 000 innbyggere Sanctions per 1 000 inhabitants					
	I alt Total	14-17 år	18-20 år	21-24 år	25 år og over	Uoppgitt og over ¹	14 år og over ¹	14-17 år	18-20 år	21-24 år	25 år og over
1976	10 245	3 684	2 118	1 523	2 920	-	3,27	15,02	11,39	6,31	1,18
1977	10 267	3 328	2 136	1 718	3 085	-	3,26	13,58	11,50	7,03	1,25
1978	10 003	2 804	2 123	1 841	2 931	304	3,15	11,40	11,47	7,46	1,17
1979	10 395	3 023	2 365	1 923	2 921	163	3,24	12,08	12,81	7,78	1,16
1980	10 595	3 135	2 445	1 928	2 994	93	3,28	12,32	13,25	7,78	1,18

¹ Omfatter uoppgitt alder.
¹ Including age unknown.

Tabell 54. Reaksjoner i forhrytelsessaker etter personens tidligere straffeforhold og type hovedforbrytelse. 1976 - 1980

Type hovedforbrytelse	Reaksjoner i alt Sanctions, total				
	1976	1977	1978	1979	1980
Alle typer forbrytelser	10 245	10 267	10 003	10 395	10 595
Forbrytelser mot straffeloven					
Forbrytelse mot statens selvstendighet og sikkerhet	-	-	11	4	-
Forbrytelse mot Norges statsforfatning og statsoverhode ..	-	-	-	-	-
Forbrytelse med hensyn til utøvelsen av statsborgerlige rettigheter	-	-	-	-	-
Forbrytelse i den offentlige tjeneste	3	-	1	5	2
Forbrytelse mot den offentlige myndighet	63	71	108	108	117
Vold mot offentlig tjenestemann	52	62	92	98	110
Forbrytelse mot den alminnelige orden og fred	323	294	235	219	237
Innbrudd	320	293	231	216	234
Allmennfarlig forbrytelse	39	60	82	73	80
Narkotikaforbrytelse	16	40	69	61	70
Falsk forklaring	96	91	96	76	79
Falsk anklage	61	52	32	44	62
Pengefalsk	-	-	1	-	-
Dokumentfalsk	966	1 040	614	486	498
Forbrytelse mot sedeligheten	197	235	209	232	217
Voldtekt	21	34	35	28	36
Utuktig omgang med barn under 14 år	30	44	28	47	39
Forbrytelse mht. familieforhold	3	-	5	2	3
Forbrytelse mot den personlige frihet	32	42	44	53	58
Forbrytelse mot liv, legeme og helbred	956	982	742	760	782
Grov legemsbeskadigelse	2	2	-	2	2
Drap	20	19	20	20	24
Uaktsomt drap	19	9	12	13	10
Ærekrenkelse	1	6	7	6	-
Underslag	157	115	109	129	140
Tyveri	5 712	5 333	5 557	5 980	6 004
Simpelt tyveri	1 557	1 427	1 136	1 267	1 274
Grovt tyveri	3 221	2 992	3 469	3 766	3 789
Brukstyveri av motorkjøretøy	937	914	935	917	914
Utpressing og ran	94	109	102	126	100
Ran	87	95	88	117	90
Grovt ran	4	13	9	9	6
Bedrageri og utroskap	303	364	398	398	406
Forbrytelse i gjeldsforhold	16	21	9	8	11
Skadeverk	167	208	232	266	303
Ager og lykkespill	-	2	-	6	5
Forbrytelse i sjøfartsforhold	-	-	-	-	-
Heleri og etterfølgende bistand	347	371	329	375	425
Forbrytelser utenfor straffeloven					
Narkotikaforbrytelse etter lov om legemidler og gifter ..	313	509	582	522	617
Forbrytelse mot lov om merverdiavgift	324	317	259	252	200
Forbrytelse mot den militære straffelov	200	244	229
Annen forbrytelse utenfor straffeloven	72	45	39	21	20

Sanctions in cases including crimes, by criminal record of the person and type of principal crime. 1976 - 1980

Av dette mot tidligere straffbar					Type of principal crime
Of which against previous offender					
1976	1977	1978	1979	1980	
5 085	5 395	6 036	6 267	6 178	All types of crimes
-	-	-	1	-	Crimes against the Penal Code
-	-	-	-	-	Crime against the independence and security of the nation
-	-	-	-	-	Crime against the Constitution and the head of State
-	-	-	-	-	Crime as to the use of civil rights
34	45	72	72	66	Crime committed when in public service
30	37	61	66	63	Crime against public authorities
154	156	144	143	128	Assaulting public servant
153	155	142	141	126	Crime against public order and peace
26	42	53	45	57	Housebreaking and burglary
10	24	45	37	49	Crime involving public danger
36	24	37	33	27	Serious crime of narcotics
22	18	15	15	32	Perjury and false evidence
-	-	-	-	-	False accusation
571	648	377	316	278	Counterfeiting
89	107	110	127	113	Forgery
13	18	25	21	26	Sexual crime
14	18	12	20	18	Rape
2	-	1	1	2	Immoral intercourse with children under 14
20	25	29	29	39	Crime against wife and children
474	512	400	412	445	Crime against the personal liberty
2	2	-	2	2	Crime of violence against the person
9	8	20	15	20	Inflicting grievous bodily harm
7	6	7	3	5	Murder
-	3	1	3	-	Manslaughter
51	45	46	52	62	Slander and libel
2 839	2 825	3 553	3 774	3 656	Embezzlement
650	658	602	622	587	Larceny
1 818	1 785	2 415	2 639	2 556	Simple and minor larceny
371	382	527	499	493	Grand larceny
70	79	90	94	87	Theft of motor vehicles
66	69	83	86	78	Blackmail and robbery
3	9	5	8	5	Robbery
163	202	254	266	251	Aggravated robbery
7	7	7	4	5	Fraud and breach of trust
50	70	124	134	152	Crime in connection with debts
-	1	-	1	2	Crime inflicting damage to property
-	-	-	-	-	Usury and gaming offences
166	190	197	195	218	Crime in connection with maritime affairs
-	-	-	-	-	Receiving stolen goods, subsequent assistance to the offender
160	263	319	311	347	Crimes against other acts than the Penal Code
126	118	111	108	85	Crime against the Act relating to medicinal goods and poisons
..	..	94	126	117	Crime against Act relating to value added tax
25	15	2	4	8	Crime against the Military Penal Code
-	-	-	-	-	Other crime outside the Penal Code

Tabell 55. Reaksjoner i forseelsessaker etter reaksjonens art og gjerningssted. Fylke Sanctions in cases including misdemeanours, by type of sanction and scene of crime. County

Fylke County	Reine forseelsessaker Cases including misdemeanours only							
	I alt Total	I alt Total	Overføring til barne- vernsnemnd eller påtale- unntattelse etter straffe- prosessloven Transfer to Child Welfare Committee or prosecution suspended	Forenklet forelegg eller hot ved dom Ticket fine or fine	Betinget fengsel alene eller sammen med hot Condition- al im- prison- ment alone or combined with fine	Ubetinget fengsel alene eller sammen med annen reaksjon Uncondition- al im- prisonment alone or combined with other sanction	Annen reak- sjon Other sanc- tion	Kombi- nerte forseelses- og for- brytelles- aker ¹ Cases including both crimes and mis- demea- nours ¹
Hele landet The whole country	127 074	124 949	4 677	113 846	1 315	4 993	118	2 125
Østfold	7 265	7 126	186	6 493	104	334	9	139
Akershus	11 196	10 979	378	10 165	118	317	1	217
Oslo	18 297	18 007	13	17 090	145	718	41	290
Hedmark	6 628	6 555	187	6 099	50	217	2	73
Oppland	5 932	5 903	407	5 259	26	211	-	29
Buskerud	6 104	5 974	189	5 371	86	302	26	130
Vestfold	7 591	7 526	382	6 764	97	279	4	65
Telemark	4 999	4 859	442	4 101	37	279	-	140
Aust-Agder	2 263	2 211	43	2 013	24	131	-	52
Vest-Agder	4 942	4 834	245	4 360	64	165	-	108
Rogaland	9 451	9 236	380	8 285	108	459	4	215
Hordaland	12 863	12 660	313	11 911	86	344	6	203
Sogn og Fjordane	2 138	2 093	-	1 973	27	93	-	45
Møre og Romsdal	6 405	6 325	517	5 478	81	248	1	80
Sør-Trøndelag	5 920	5 806	387	5 120	69	230	-	114
Nord-Trøndelag	2 413	2 376	74	2 134	39	126	3	37
Nordland	7 297	7 189	293	6 561	90	232	13	108
Troms	3 302	3 272	71	3 029	26	144	2	30
Finnmark	2 054	2 004	168	1 634	37	159	6	50
Svalbard	14	14	2	6	1	5	-	-

¹ Tallene er muligens for lave, se kapittel 2.2.
¹ The figures are possibly too low, see chapter 2.2.

Tabell 56. Reaksjoner i forseelsessaker etter type rettsinstans og gjerningssted. Fylke Sanctions in cases including misdemeanours, by type of judicial authority and scene of crime. County

Fylke County	I alt Total	Politi, stats- advokat Police, public prose- cutor	Forhørs- rett Court of examining and summary juris- diction	By- og herreds- rett City and district court	Lag- manns- rett Lower court of appeal	Høyeste- rett Supreme Court
Hele landet The whole country	127 074	117 976	5 126	3 793	96	83
Østfold	7 265	6 753	324	176	8	4
Akershus	11 196	10 518	384	280	2	12
Oslo	18 297	16 964	686	613	18	16
Hedmark	6 628	6 253	192	180	1	2
Oppland	5 932	5 633	166	128	1	4
Buskerud	6 104	5 547	320	228	7	2
Vestfold	7 591	7 099	334	152	4	2
Telemark	4 999	4 553	291	152	2	1
Aust-Agder	2 263	2 040	124	95	3	1
Vest-Agder	4 942	4 592	200	145	2	3
Rogaland	9 451	8 529	515	375	19	13
Hordaland	12 863	12 262	401	185	7	8
Sogn og Fjordane	2 138	1 949	93	91	4	1
Møre og Romsdal	6 405	5 967	265	167	2	4
Sør-Trøndelag	5 920	5 448	258	208	4	2
Nord-Trøndelag	2 413	2 183	120	108	1	1
Nordland	7 297	6 820	227	240	7	3
Troms	3 302	3 072	129	98	3	-
Finnmark	2 054	1 787	94	168	1	4
Svalbard	14	7	3	4	-	-

Tabell 57. Reaksjoner i forseelse saker etter type hovedforseelse og gjerningssted. Fylke Sanctions in cases including misdemeanours, by type of principal misdemeanour and scene of crime. County

Fylke County	Alle typer forseelser All types of misdemeanours	Veitrafikkforseelse Traffic misdemeanour			Alkohollovforseelse Misdemeanour of the alcohol legislation			Smugling av alkohol etter toll- lovforseelse Smuggling of alcohol according to the Duty Act	Ordens- for- styr- relse i beruset tilstand Drunken- ness and dis- orderly conduct	Annen type forseelse Other misdemeanour	
		I alt Total	Promillekjøring under influ- ence of alcohol	Annen vei- trafikk- for- seelse Other traffic misdemeanour	I alt Total	Hjemme- bren- ning Illegal distil- lation	Smug- ling Smugg- ling of the alco- hol legis- lation				
Hele landet The whole country ...	127 074	102 741	6 372	96 369	1 716	159	29	1 528	1 210	6 888	14 519
Østfold ...	7 265	5 563	469	5 094	72	8	2	62	58	629	943
Akershus ..	11 196	10 377	436	9 941	21	10	-	11	11	161	626
Oslo	18 297	10 395	891	9 504	1 122	32	-	1 090	604	1 969	4 207
Hedmark ...	6 628	6 016	213	5 803	31	10	-	21	15	178	388
Oppland ...	5 932	5 225	220	5 005	42	13	-	29	-	157	508
Buskerud ..	6 104	5 645	406	5 239	33	4	-	29	31	127	268
Vestfold ..	7 591	6 580	343	6 237	16	7	2	7	63	233	699
Telemark ..	4 999	4 038	329	3 709	14	4	-	10	51	283	613
Aust-Agder	2 263	1 558	164	1 394	15	4	1	10	1	229	460
Vest-Agder	4 942	4 082	253	3 829	18	-	-	18	60	410	372
Rogaland ..	9 451	7 734	548	7 186	101	3	8	90	92	281	1 243
Hordaland .	12 863	11 599	492	11 107	102	7	3	92	42	384	736
Sogn og Fjordane ..	2 138	1 734	121	1 613	20	4	5	11	13	192	179
Møre og Romsdal ...	6 405	4 920	296	4 624	25	2	2	21	29	555	876
Sør-Trøndelag .	5 920	4 786	303	4 483	29	17	1	11	17	271	817
Nord-Trøndelag .	2 413	1 900	172	1 728	17	11	5	1	6	133	357
Nordland ..	7 297	6 348	347	6 001	26	14	-	12	52	279	592
Troms	3 302	2 847	169	2 678	6	3	-	3	34	138	277
Finmark ..	2 054	1 382	194	1 188	6	6	-	-	31	279	356
Svalbard ..	14	12	6	6	-	-	-	-	-	-	2

Tabell 58. Reaksjoner i forseelse saker etter reaksjonens art og type hovedforseelse Sanctions in cases including misdemeanours, by type of sanction and type of principal misdemeanour

Type hovedforseelse Type of principle misdemeanour	I alt Total	Reine forseelse saker Cases including misdemeanours only							Kombinerte forseel- ses- og forbrytel- sessaker ¹ Cases in- cluding both crimes and misde- meanours ¹
		I alt Total	Overføring til barne- vernsnemnd eller på- taleunn- latelse etter straffe- prosess- loven Transfer to Child Welfare Committee or prose- cution suspended	For- enklet fore- legg, fore- legg eller bot ved dom Ticket fine or fine	Betinget fengsel alene eller sammen med bot Condi- tional imprisonment alone or combined with fine	Ube- tinget fengsel alene sammen med annen reaksjon Uncondi- tional imprisonment alone or combined with other sanction	Annen reaksjon Other sanction	Annen reaksjon Other sanction	
ALLE TYPER FORSEELSER ALLE TYPES OF MIS- DEMEANOURS	127 074	124 949	4 677	113 846	1 315	4 993	118	2 125	
Veitrafikkforseelser i alt Traffic misdemea- nours, total	102 741	101 237	2 634	92 576	1 100	4 863	64	1 504	
Promillekjøring Dri- ving under influ- ence of alcohol	6 372	5 428	7	87	739	4 562	33	944	
Annen veitrafikkfor- seelse Other traffic misdemeanour .	96 369	95 809	2 627	92 489	361	301	31	560	
Alkohollovforseelser i alt Misdemeanours of the alcohol legislation, total	1 716	1 704	25	1 665	7	7	-	12	
Hjemmebrenning Ille- gal distillation	159	154	1	149	1	3	-	5	
Smugling Smuggling .	29	29	-	27	-	2	-	-	
Annen alkohollovfor- seelse Other misde- meanour of the alco- hol legislation	1 528	1 521	24	1 489	6	2	-	7	

¹ Tallene er muligens for lave, se kapittel 2.2.
¹ The figures are possibly too low, see chapter 2.2.

Tabell 58 (forts.). Reaksjoner i forseelse saker etter reaksjonens art og type hovedforseelse
Sanctions in cases including misdemeanours, by type of sanction and type of principal misdemeanour

Type hovedforseelse	Reine forseelse saker							
	I alt	Overføring til barnevernsnemnd eller påtaleunntalelse etter straffeprosessloven	Forenklet forelegg eller bot ved dom	Betinget fengsel alene eller sammen med bot	Ubetinget fengsel alene eller sammen med annen reaksjon	Annen reaksjon	Kombinerte forseelses- og forbrytelse saker	
Smugling av alkohol etter tolloven Smuggling of alcohol according to the Duty Act ...	1 210	1 203	12	1 176	4	4	7	7
Ordensforstyrrelse i beruset tilstand Drunkenness and disorderly conduct	6 888	6 558	227	6 237	52	38	4	330
Annen forseelse Other misdemeanour	14 519	14 247	1 779	12 192	152	81	43	272

Tabell 59. Reaksjoner i forbrytelse saker etter reaksjonens art og tilknytning til tidligere reaksjon
Sanctions in cases including crimes, by type of sanction and type of reference to previous sanction

Tilknytning til tidligere reaksjon Type of reference to previous sanction	Alle typer reaksjoner All types of sanctions	Overføring til barnevernsnemnd eller påtaleunntalelse etter straffeprosessloven Transfer to Child Welfare Committee or prosecution suspended	Forelegg Ticket	Bot ved dom Fine	Straffutmåling ut-satt Suspended sentence	Betinget fengsel Conditional imprisonment	Betinget fengsel og bot Conditional imprisonment and fine	Ubetinget fengsel Unconditional imprisonment	Ubetinget og betinget fengsel Unconditional and conditional imprisonment	Sikring Security detention
I alt Total	10 595	1 799	286	239	384 ¹	3 008	980	3 431 ²	457 ³	11
Ingen tilknytning til tidligere dom No reference to previous sanction	9 072	1 799	286	235	384	2 452	867	2 625	413	11
Fellesstraff eller etterskuddsdom (str.l. §53 nr. 1 og §64) Combined sentencing or additional sentence (the Penal Code)	223	-	-	-	-	60	19	124	20	-
Fellesstraff (str.l. §53 2a) Combined sentencing (the Penal Code)	553	-	-	-	-	-	-	546	7	-
Fellesstraff (str.l. §53 2c) Combined sentencing (the Penal Code)	533	-	-	-	-	447	85	-	1	-
Anke Appeal	160	-	-	4	-	43	8	92	13	-
Fornytt behandling New trial	51	-	-	-	-	4	1	43	3	-
Gjenoptakelse Re-opening	3	-	-	-	-	2	-	1	-	-

¹ Av dette 36 med bot. ² Av dette 4 militær arrest og noen tilfelle (ukjent antall) av ubetinget fengsel og sikring. ³ Av dette 6 med bot.
¹ Of which 36 including fine. ² Of which 4 military arrest and a few (unknown) unconditional imprisonment and security detention. ³ Of which 6 including fine.

Tabell 60. Reaksjoner i forbrytelsessaker etter behandlingstid, tidligere straffeforhold/
type hovedforbrytelse

	Reaksjoner i alt Sanctions, total				
	I alt Total	Under 4 md. months	4-12 md. months	13 md. og over months and over	Uopp- gitt Un- known
Alle straffbare	10 595	3 319	4 035	1 066	2 175
TIDLIGERE STRAFFEFORHOLD					
Tidligere ikke straffbar	4 417	1 379	1 640	383	1 015
Tidligere straffbar	6 178	1 940	2 395	683	1 160
HOVEDFORBRYTELSE					
Forbrytelser mot straffeloven					
Forbrytelse mot statens selvstendighet og sikkerhet	-	-	-	-	-
Forbrytelse mot Norges statsforfatning og statsoverhode....	-	-	-	-	-
Forbrytelse med hensyn til utøvelsen av statsborgerlige rettigheter	-	-	-	-	-
Forbrytelse i den offentlige tjeneste	2	-	-	-	2
Forbrytelse mot den offentlige myndighet	117	27	60	21	9
Vold mot offentlig tjenestemann	110	26	57	18	9
Forbrytelse mot den alminnelige orden og fred	237	83	118	22	14
Innbrydd	234	81	117	22	14
Allmennfarlig forbrytelse	80	2	33	6	39
Narkotikaforbrytelse	70	1	26	5	38
Falsk forklaring	79	12	41	23	3
Falsk anklage	62	17	35	7	3
Pengefalsk	-	-	-	-	-
Dokumentfalsk	498	123	197	70	108
Forbrytelse mot sedeligheten	217	52	73	21	71
Voldtekt	36	11	20	3	2
Utuktig omgang med barn under 14 år	39	2	10	4	23
Forbrytelse mht. familierhold	3	-	2	1	-
Forbrytelse mot den personlige frihet	58	11	39	7	1
Forbrytelse mot liv, legeme og helbred	782	197	421	136	28
Grov legemsbeskadigelse	2	-	2	-	-
Drap	24	-	19	3	2
Uaktsomt drap	10	3	7	-	-
Erekrenkelse	-	-	-	-	-
Underslag	140	11	35	25	69
Tyveri	6 004	2 391	2 225	402	986
Simpelt tyveri	1 274	482	472	96	224
Grovt tyveri	3 789	1 524	1 346	232	687
Brukstyveri av motorkjøretøy	914	372	401	68	73
Utpressing og ran	300	33	45	8	14
Ran	90	32	38	7	13
Grovt ran	6	-	6	-	-
Bedrageri og utroskap	406	38	159	96	113
Forbrytelse i gjeldsforhold	11	1	-	3	7
Skadeverk	303	88	148	48	19
Ager og lykkespill	5	-	1	-	4
Forbrytelse i sjøfartsforhold	-	-	-	-	-
Heleri og etterfølgende bistand	425	67	126	36	196
Forbrytelser utenfor straffeloven					
Narkotikaforbrytelse etter lov om legemidler og gifter	617	148	166	30	273
Forbrytelse mot lov om merverdiavgift	200	3	5	24	168
Forbrytelse mot den militære straffelov	229	15	105	75	34
Annen forbrytelse utenfor straffeloven	20	-	1	5	14

 Sanctions in cases including crimes, by the period between time of crime and time of sanction,
criminal record/type of principal crime

Av dette saker med ett lovbrudd Of which cases with one single offence					
I alt	Under 4 md.	4-12 md.	13 md. og over	Uopp- gitt	
3 882	1 275	1 517	394	696	All offenders
CRIMINAL RECORD					
2 188	726	832	184	446	First offender
1 694	549	685	210	250	Previous offender
PRINCIPAL CRIME					
Crimes against the Penal Code					
-	-	-	-	-	Crime against the independence and security of the nation
-	-	-	-	-	Crime against the Constitution and the head of State
-	-	-	-	-	Crime as to the use of civil rights
2	-	-	-	2	Crime committed when in public service
24	8	12	3	1	Crime against public authorities
24	8	12	3	1	Assaulting public servant
102	40	41	16	5	Crime against public order and peace
101	39	41	16	5	Housebreaking and burglary
17	1	11	-	5	Crime involving public danger
13	-	8	-	5	Serious crime of narcotics
48	9	25	12	2	Perjury and false evidence
30	10	15	4	1	False accusation
-	-	-	-	-	Counterfeiting
76	19	24	7	26	Forgery
113	17	39	15	42	Sexual crime
8	1	6	-	1	Rape
19	2	6	3	8	Immoral intercourse with children under 14
3	-	2	1	-	Crime against wife and children
15	2	12	1	-	Crime against the personal liberty
295	84	164	39	8	Crime of violence against the person
-	-	-	-	-	Inflicting grievous bodily harm
12	-	11	1	-	Murder
3	1	2	-	-	Manslaughter
-	-	-	-	-	Slander and libel
104	8	28	15	53	Embezzlement
2 185	950	820	139	274	Larceny
870	350	306	56	158	Simple and minor larceny
1 175	544	451	76	104	Grand larceny
132	54	61	5	12	Theft of motor vehicles
17	7	6	3	1	Blackmail and robbery
16	6	6	3	1	Robbery
-	-	-	-	-	Aggravated robbery
205	15	88	48	54	Fraud and breach of trust
3	1	-	1	1	Crime in connection with debts
148	44	78	23	3	Crime inflicting damage to property
5	-	1	-	4	Usury and gaming offences
-	-	-	-	-	Crime in connection with maritime affairs
265	35	75	25	130	Receiving stolen goods, subsequent assistance to the offender
Crimes against other acts than the Penal Code					
52	19	13	4	16	Crime against the Act of medicinal goods and poisons
42	-	1	1	40	Crime against Act of value added tax
123	6	62	33	22	Crime against the Military Penal Code
10	-	-	4	6	Other crime outside the Penal Code

Tabell 61. Reaksjoner i forbrytelsessaker etter reaksjonens art og sammensetning av lovbrudd

Sammensetning av lovbrudd ¹	Alle typer reaksjoner All types of sanctions	Overføring til barnevernsnemnd Transfer to Child Welfare Committee	Påtale-unnlatelse etter straffeprosessen Prosecution suspended	Forelegg Ticket fine	Bot ved dom Fine	Straffeutmåling utsatt Suspended sentence
I alt	10 595	1 669	130	286	239	384 ²
Vinningsforbrytelse	4 294	1 078	87	16	68	228
Voldsforbrytelse	611	63	-	131	84	11
Sedelighetsforbrytelse	169	10	7	28	4	6
Annen forbrytelse	688	49	18	18	22	39
Vinningsforbrytelse og forseelse	1 481	185	4	2	5	30
Voldsforbrytelse og forseelse	477	12	-	86	40	2
Sedelighetsforbrytelse og forseelse	18	-	-	5	1	-
Annen forbrytelse og forseelse	749	40	-	-	13	26
Vinnings- og voldsforbrytelse	249	57	2	-	1	8
Vinnings- og sedelighetsforbrytelse	7	1	-	-	-	-
Vinnings- og annen forbrytelse	684	97	11	-	-	20
Volds- og sedelighetsforbrytelse	6	-	-	-	-	-
Volds- og annen forbrytelse	56	12	1	-	1	-
Sedelighets- og annen forbrytelse	4	-	-	-	-	-
Vinnings- og voldsforbrytelse og forseelse	197	16	-	-	-	4
Vinnings- og sedelighetsforbrytelse og forseelse	6	-	-	-	-	-
Vinnings- og annen forbrytelse og forseelse ...	569	19	-	-	-	8
Volds- og sedelighetsforbrytelse og forseelse .	6	-	-	-	-	-
Volds- og annen forbrytelse og forseelse	64	6	-	-	-	-
Sedelighets- og annen forbrytelse og forseelse	3	-	-	-	-	-
Vinnings-, volds- og sedelighetsforbrytelse ...	3	1	-	-	-	-
Vinnings-, volds- og annen forbrytelse	94	19	-	-	-	1
Vinnings- og sedelighets- og annen forbrytelse	1	-	-	-	-	-
Volds-, sedelighets- og annen forbrytelse	3	-	-	-	-	-
Vinnings-, volds- og sedelighetsforbrytelse og forseelse	1	-	-	-	-	-
Vinnings-, volds- og annen forbrytelse og forseelse	147	4	-	-	-	1
Vinnings-, sedelighets- og annen forbrytelse og forseelse	3	-	-	-	-	-
Volds-, sedelighets- og annen forbrytelse og forseelse	2	-	-	-	-	-
Vinnings-, volds-, sedelighets- og annen forbrytelse	1	-	-	-	-	-
Vinnings-, volds-, sedelighets- og annen forbrytelse og forseelse	2	-	-	-	-	-

¹ Se beskrivelse av forbrytelsesgruppe i Vedlegg 1. ² Av dette 36 med bot. ³ Av dette 4 militær arrest og noen få tilfelle (ukjent antall) av ubetinget fengsel og sikring. ⁴ Av dette 6 med bot.

Sanctions in cases including crimes, by type of sanction and combination of offences

Betinget fengsel Conditional imprisonment	Betinget fengsel og bot Conditional imprisonment and fine	Ubetinget fengsel Unconditional imprisonment	Ubetinget og he-tinget fengsel Unconditional and conditional imprisonment	Sikring Security detention	Combination of offences ¹
3 008	980	3 431 ³	457 ⁴	11	Total
1 481	307	948	80	1	Crime against property
102	83	118	15	4	Crime of violence
55	12	28	19	-	Sexual crime
210	97	212	22	1	Other crime
345	130	691	88	1	Crime against property and misdemeanour
76	94	146	21	-	Crime of violence and misdemeanour
2	-	8	2	-	Sexual crime and misdemeanour
206	148	275	39	2	Other crime and misdemeanour
66	12	92	11	-	Crime against property and crime of violence
2	-	4	-	-	Crime against property and sexual crime
237	42	250	27	-	Crime against property and other crime
3	-	2	-	1	Crime of violence and sexual crime
15	4	20	3	-	Crime of violence and other crime
1	-	3	-	-	Sexual crime and other crime
31	5	116	25	-	Crime against property, crime of violence and misdemeanour
1	-	4	1	-	Crime against property, sexual crime and misdemeanour
123	28	343	48	-	Crime against property, other crime and misdemeanour
1	2	3	-	-	Crime of violence, sexual crime and misdemeanour
11	8	30	8	1	Crime of violence, other crime and misdemeanour
-	1	1	1	-	Sexual crime, other crime and misdemeanour
-	-	2	-	-	Crime against property, crime of violence and sexual crime
15	4	43	12	-	Crime against property, crime of violence and other crime
1	-	-	-	-	Crime against property, sexual crime and other crime
-	-	2	1	-	Crime of violence, sexual crime and other crime
-	-	-	1	-	Crime against property, crime of violence, sexual crime and misdemeanour
24	3	83	32	-	Crime against property, crime of violence, other crime and misdemeanour
-	-	2	1	-	Crime against property, sexual crime, other crime and misdemeanour
-	-	2	-	-	Crime of violence, sexual crime, other crime and misdemeanour
-	-	1	-	-	Crime against property, crime of violence, sexual crime and other crime
-	-	2	-	-	Crime against property, crime of violence, sexual crime, other crime and misdemeanour

¹ See description of group of crime in Annex 1. ² Of which 36 including fine. ³ Of which 4 military arrest and a few (unknown) unconditional imprisonment and security detention. ⁴ Of which 6 including fine.

Tabell 62. Reaksjoner i forbrytelsessaker etter tallet på lovbrudd¹, personens tidligere straffeforhold og gruppe hovedforbrytelse Sanctions in cases including crimes, by number of offences¹, criminal record of the person and group of principal crime

Tidligere straffeforhold og gruppe ² hovedforbrytelse Criminal record and group ² of principal crime	Reaksjoner i alt Sanctions, total	Antall lovbrudd Number of offences										Uopp-gitt Un-known	
		1	2	3	4	5	6	7	8	9	10 og flere and more		
Alle straffbare offenders	All												
I alt Total	10 595	3 882	2 242	1 242	703	497	263	178	99	73	107	1 309	
Vinningsforbrytelse Crime against property	7 307	2 831	1 289	752	503	341	222	143	87	63	100	976	
Voldsforbrytelse Crime of violence	1 191	463	382	142	57	21	12	8	2	1	2	101	
Sedelighetsforbrytelse Sexual crime	217	113	58	19	7	4	1	2	-	-	2	11	
Annen forbrytelse Other crime	1 880	475	513	329	136	131	28	25	10	9	3	221	
Tidligere ikke straffbar First offenders													
I alt	4 417	2 188	1 105	571	258	151	60	37	20	13	13	1	
Vinningsforbrytelse	2 935	1 584	629	346	173	83	51	30	16	10	13	-	
Voldsforbrytelse	532	251	186	62	22	8	2	1	-	-	-	-	
Sedelighetsforbrytelse	104	61	29	6	4	3	1	-	-	-	-	-	
Annen forbrytelse	846	292	261	157	59	57	6	6	4	3	-	1	
Tidligere straffbar Previous offenders													
I alt	6 178	1 694	1 137	671	445	346	203	141	79	60	94	1 308	
Vinningsforbrytelse	4 372	1 247	660	406	330	258	171	113	71	53	87	976	
Voldsforbrytelse	659	212	196	80	35	13	10	7	2	1	2	101	
Sedelighetsforbrytelse	113	52	29	13	3	1	-	2	-	-	2	11	
Annen forbrytelse	1 034	183	252	172	77	74	22	19	6	6	3	220	

¹ Forbrytelser og forseelser. ² Se beskrivelse i Vedlegg 1.
¹ Crimes and misdemeanours. ² See description in Annex 1.

Tabell 63. Reaksjoner i forbrytelsessaker etter personens kjønn/reaksjonens art, type rettsinstans og gjerningssted. Fylke/kommunetype Sanctions in cases including crimes, by sex of the person/type of sanction, type of court and scene of crime. County/type of municipality

	I alt Total	Mann Male	Kvinne Female	Overføring til barnevernsnemnd eller påtaleunntatelse Transfer to Child Welfare Committee or prosecution suspended	Vedtatt forelegg Tic- ket fine	Reaksjon Sanction				
						I alt Total	Forhørsrett Court of examining and summary jurisdiction	By- og herredsrett City and district courts	Lagmannsrett Lower courts of appeal	Høyesterett Supreme Court
Hele landet whole country	10 595	9 908	687	1 799	286	8 510	5 445	2 576	340	149
FYLKE COUNTY										
Østfold	526	494	32	137	16	373	252	95	18	8
Akershus	557	520	37	144	14	399	249	127	10	13
Oslo	1 484	1 318	166	64	3	1 417	840	479	74	24
Hedmark	294	273	21	83	10	201	99	91	9	2
Oppland	210	206	4	47	8	155	101	50	3	1
Buskerud	473	444	29	105	10	358	247	91	12	8
Vestfold	519	489	30	126	13	380	273	90	16	1
Telemark	366	351	15	67	14	285	193	77	11	4
Aust-Agder	180	170	10	60	-	120	83	27	4	6
Vest-Agder	384	353	31	64	2	318	184	112	14	8
Rogaland	781	730	51	163	32	586	366	183	20	17
Hordaland	1 010	942	68	170	67	773	594	149	22	8
Sogn og Fjordane	92	87	5	18	4	70	41	25	3	1
Møre og Romsdal	254	242	12	33	14	207	137	64	5	1
Sør-Trøndelag	569	547	22	109	10	450	304	126	14	6
Nord-Trøndelag	166	160	6	49	1	116	63	49	3	1
Nordland	513	488	25	123	29	361	221	120	13	7
Troms	334	312	22	44	8	282	175	91	12	4
Finnmark	227	221	6	41	4	182	78	88	11	5
Svalbard	-	-	-	-	-	-	-	-	-	-
Uopp-gitt Unknown	1 656	1 561	95	152	27	1 477	945	442	66	24

Tabell 63 (forts.). Reaksjoner i forbrytelsessaker etter personens kjønn/reaksjonens art, type rettsinstans og gjerningssted. Fylke/kommunetype Sanctions in cases including crimes, by sex of the person/type of sanction, type of court and scene of crime. County/type of municipality

KOMMUNETYPE ¹ TYPE OF MUNICIPALITY ¹	Reaksjon									
	I alt	Mann	Kvinne	Overføring til barnevernsnemnd eller påtaleunntatelse etter straffeprosessloven	Vedtatt forelegg	Dom				
						I alt	Forhørsrett	Ry- og herredsrett	Lagmannsrett	Høyesterett
Landbrukskommune	221	217	4	40	5	176	91	70	9	6
Mindre sentral, blandet landbruks- og industrikommune ..	393	372	21	104	13	276	173	89	10	4
Sentral, blandet landbruks- og industrikommune	198	182	16	51	4	143	84	45	8	6
Fiskerikommune	153	147	6	41	10	102	58	37	7	-
Mindre sentral industrikommune	348	329	19	84	15	249	163	76	7	3
Sentral industrikommune	1 018	965	53	250	30	738	490	201	29	18

¹ Se oversettelse i Vedlegg 2.
¹ See translation in Annex 2.

Tabell 63 (forts.). Reaksjoner i forbrytelsessaker etter personens kjønn/reaksjonens art, type rettsinstans og gjerningssted. Fylke/kommunetype Sanctions in cases including crimes, by sex of the person/type of sanction, type of court and scene of crime. County/type of municipality

KOMMUNETYPE (forts.) TYPE OF MUNICIPALITY (cont.)	Reaksjon										
	I alt	Mann	Kvinne	Overføring til barnevernsnemnd eller påtaleunntatelse etter straffeprosessloven	Vedtatt forelegg	Dom					
						I alt	Forhørsrett	By- og herredsrett	Lagmannsrett	Høyesterett	
Særlig sentral, blandet tjenesteyttings- og industrikommune	4 031	3 695	336	581	109	3 341	2 182	971	132	56	
Annen blandet tjenesteyttings- og industrikommune	1 900	1 786	114	414	59	1 427	918	440	46	23	
Annen type kommune ..	398	385	13	61	11	326	176	136	9	5	
Uoppgitt	1 935	1 830	105	173	30	1 732	1 110	511	83	28	

Tabell 64. Reaksjoner i forbrytelsessaker etter type gjerningskommune og bostedskommune

Type bostedskommune	Gjernings- Scene of crime							
	I alt Total	Gjer- ningssted Scene of crime inside the muni- cipality of resi- dence	Type gjerningskommune					Fiskeri- kommune Fishing municipi- pality
			I alt Total	Land- bruks- kom- mune Agricultural municipi- pality	Mindre sentral, blandet land- bruks- og in- dustri- kommune Less central, mixed agricul- tural and manufac- turing municipi- pality	Sentral, blandet land- bruks- og in- dustri- kommune Central, mixed agricul- tural and manu- facturing municipi- pality	Fiskeri- kommune Fishing municipi- pality	
Hele landet	10 595	5 866	4 729	107	155	72	49	
Landbrukskommune	270	114	156	9	13	-	1	
Mindre sentral, blandet landbruks- og in- dustrikommune	540	238	302	19	23	5	-	
Sentral, blandet landbruks- og industri- kommune	354	126	228	4	7	10	-	
Fiskerikommune	211	104	107	4	1	-	6	
Mindre sentral industrikommune	451	247	204	14	8	1	3	
Sentral industrikommune	1 504	661	843	5	18	18	9	
Særlig sentral, blandet tjenesteytings- og industrikommune	4 598	2 949	1 649	25	46	29	10	
Annen blandet tjenesteytings- og industri- kommune	2 221	1 215	1 006	18	24	8	15	
Annen type kommune	336	181	155	6	12	1	2	
Uoppgitt	110	31	79	3	3	-	3	

¹ Opplysning om bostedskommune gjelder pr. 30. juni og er hentet fra Det sentrale personregister.

Sanctions in cases including crimes, by type of municipality where the crime was committed and type of municipality of residence

sted utenfor bostedskommunen outside the municipality of residence							Type of municipality of residence
Type of municipality where the crime was committed							
Mindre sentral industri- kommune Less central manufac- turing municipi- pality	Sentral industri- kommune Central manufac- turing municipi- pality	Særlig sentral, blandet tjeneste- yttings- og indu- strikom- mune Highly central, mixed service and manu- factu- ring municipi- pality	Annen blandet tjeneste- yttings- og in- dustri- kommune Other mixed service and manu- facturing municipi- pality	Annen type kommune Other type of municipi- pality	Hopp- gitt Un- known	Type of municipality of residence	
101	357	1 080	685	217	1 906	The whole country	
5	10	35	21	7	55	Agricultural municipality	
12	10	59	46	18	110	Less central, mixed agricultural and manufacturing municipality	
4	44	55	15	5	84	Central, mixed agricultural and manufacturing municipality	
2	4	10	29	14	37	Fishing municipality	
7	10	30	37	23	71	Less central manufacturing municipality	
14	87	173	145	10	364	Central manufacturing municipality	
23	107	500	147	80	682	Highly central, mixed service and manufacturing municipality	
28	77	147	211	45	433	Other mixed service and manufacturing municipality	
3	5	34	20	10	64	Other type of municipality	
3	5	37	14	5	6	Unknown	

¹ Data on municipality of residence are registered per 30 June.

Tabell 65. Reaksjoner i forbrytelsessaker etter personens alder og gjerningssted. Fylke/kommunetype. Absolutte tall og pr. 1 000 innbyggere. Sanctions in cases including crimes, by age of the person and scene of crime. County/type of municipality. Number and per 1 000 inhabitants

	Reaksjoner i alt Sanctions, total						Reaksjoner pr. 1 000 innbyggere Sanctions per 1 000 inhabitants				
	I alt Total	14-17 år years	18-20 år years	21-24 år years	25 år og over years and over	Uopp- gitt Un- known	I alt ¹	14-17 år	18-20 år	21-24 år	25 år og over
Hele landet The whole country	10 595	3 135	2 445	1 928	2 994	93	3,28	12,32	13,25	7,78	1,18
FYLKE COUNTY											
Østfold	526	202	118	77	127	2	2,83	14,00	11,69	5,85	0,86
Akershus	557	215	128	75	137	2	1,95	8,80	7,53	3,43	0,61
Oslo	1 484	212	304	332	634	2	3,80	10,98	17,07	10,73	2,43
Hedmark	294	109	49	38	95	3	1,97	9,53	6,16	3,77	0,78
Oppland	210	74	58	29	48	1	1,45	6,60	7,19	2,88	0,41
Buskerud	473	155	114	79	125	-	2,77	12,34	12,58	6,47	0,91
Vestfold	519	199	94	95	131	-	3,50	16,80	10,86	8,77	1,12
Telemark	366	102	85	60	118	1	2,83	10,46	12,44	6,48	1,14
Aust-Agder	180	80	43	21	36	-	2,58	14,47	10,79	4,16	0,71
Vest-Agder	384	108	92	71	110	3	3,66	11,62	14,31	8,82	1,37
Rogaland	781	308	149	125	197	2	3,39	15,40	10,36	6,51	1,11
Hordaland	1 010	311	247	192	256	4	3,32	12,36	13,41	7,90	0,94
Sogn og Fjordane	92	31	28	17	15	1	1,12	4,43	5,43	2,71	0,23
Møre og Romsdal	254	59	50	65	80	-	1,39	3,77	4,34	4,41	0,57
Sør-Trøndelag	569	177	119	99	172	2	2,96	11,47	10,93	6,47	1,14
Nord-Trøndelag	166	63	44	20	38	1	1,71	7,19	7,58	2,84	0,51
Nordland	513	184	128	80	120	1	2,71	10,81	11,07	5,40	0,82
Troms	334	80	102	81	69	2	2,98	8,01	14,76	8,62	0,80
Finnmark	227	73	67	33	53	1	3,82	12,86	16,83	6,20	1,19
Svalbard	-	-	-	-	-	-	-	-	-	-	-
Uoppgitt Unknown ...	1 656	393	426	339	433	65
KOMMUNETYPE ² TYPE OF MUNICIPALITY ²											
Landbrukskommune	221	74	47	30	70	-	1,24	5,11	4,59	2,50	0,49
Mindre sentral, blan- det landbruks- og in- dustrikommune	393	148	95	61	89	-	1,36	6,18	5,67	3,10	0,39
Sentral, blandet landbruks- og industri- kommune	198	80	43	31	42	2	1,30	6,20	4,91	2,76	0,35
Fiskerikommune	153	57	36	29	31	-	1,58	6,33	5,78	3,90	0,42
Mindre sentral in- dustrikommune	348	120	85	53	88	2	2,19	8,54	8,72	4,25	0,72
Sentral industrikom- mune	1 018	402	213	147	255	1	2,36	11,39	8,64	4,65	0,75

¹ Pr. 1 000 innbyggere 14 år og over. Omfatter uoppgitt alder. ² Se oversettelse i Vedlegg 2.
¹ Per 1 000 inhabitants 14 years and over. Including age unknown. ² See translation in Annex 2.

Tabell 65 (forts.). Reaksjoner i forbrytelsessaker etter personens alder og gjerningssted. Fylke/kommunetype. Absolutte tall og pr. 1 000 innbyggere. Sanctions in cases including crimes, by age of the person and scene of crime. County/type of municipality. Number and per 1 000 inhabitants

	Reaksjoner i alt						Reaksjoner pr. 1 000 innbyggere				
	I alt	14-17 år	18-20 år	21-24 år	25 år og over	Uopp- gitt	I alt	14-17 år	18-20 år	21-24 år	25 år og over
KOMMUNETYPE (forts.) TYPE OF MUNICIPALITY (cont.)											
Særlig sentral, blan- det tjenesteytings- og industrikommune ...	4 031	1 066	856	772	1 327	10	3,50	12,98	13,64	8,33	1,45
Annen blandet tjenesteytings- og in- dustrikommune	1 900	636	414	321	521	8	3,14	12,97	11,75	6,71	1,10
Annen type kommune ...	398	85	154	81	75	3	2,39	5,92	15,18	6,25	0,58
Uoppgitt	1 935	467	502	403	496	67

Tabell 66. Reaksjoner i forbrytelsessaker etter reaksjonens art, personens tidligere straffeforhold og type hovedforbrytelse

Tidligere straffeforhold og type hovedforbrytelse ¹ Criminal record and type of principal crime ¹	Reaksjoner i alt							Sanctions, total	
	I alt Total	Overføring til barnvernsmnd etter Child Welfare Committee	Påtaleunnlatelse etter straffeprosessen Child Prosecution	Forelegg Ticket	Bot ved dom Fine	Straffutmåling utsatt Suspended sentence	Be-tinget fengsel og bot Conditional imprisonment and fine	Be-tinget fengsel Conditional imprisonment	Be-tinget fengsel og bot Conditional imprisonment and fine
Alle straffbare All offenders	10 595	1 669	130	286	239	384 ²	3 008	980	
Forbrytelser mot straffeloven									
Forbrytelse mot statens selvstendighet og sikkerhet	-	-	-	-	-	-	-	-	
Forbrytelse mot Norges statsforfatning og statsoverhode	-	-	-	-	-	-	-	-	
Forbrytelse mot statsmaktene	-	-	-	-	-	-	-	-	
Majestetsforbrytelse	-	-	-	-	-	-	-	-	
Ulovlig militærorganisasjon	-	-	-	-	-	-	-	-	
Annen forbrytelse mot Norges statsforfatning og statsoverhode	-	-	-	-	-	-	-	-	
Forbrytelse mht. utøvelsen av statsborgerlige rettigheter	-	-	-	-	-	-	-	-	
Forbrytelse i den offentlige tjeneste	2	-	-	-	-	-	1	-	
Vinningsforbrytelse i offentlig tjeneste	1	-	-	-	-	-	-	-	
Brevbrudd i offentlig tjeneste	-	-	-	-	-	-	-	-	
Annen forbrytelse i offentlig tjeneste	1	-	-	-	-	-	1	-	
Forbrytelse mot den offentlige myndighet	117	3	-	-	-	2	20	29	
Vold mot offentlig tjenestemann	110	3	-	-	-	1	17	28	
Ulovlig påvirkning av offentlig tjenestemann	5	-	-	-	-	-	2	1	
Bakvaselse av offentlig myndighet . Motarb. av etterforskning, medvirkning til rømming	2	-	-	-	-	1	1	-	
Annen forbrytelse mot offentlig myndighet	-	-	-	-	-	-	-	-	
Forbrytelse mot den alminnelige orden og fred	237	55	8	1	-	13	86	16	
Diskriminering pga. rase, tro etc. . Opprør og oppløp mv. . Oppfordring til straffbare handlinger mv. . Likplyndring	-	-	-	-	-	-	-	-	
Brevbrudd	1	-	-	1	-	-	-	-	
Innbrudd	234	55	8	-	-	13	85	16	
Annen forbrytelse mot den alminnelige orden og fred	-	-	-	-	-	-	-	-	
Allmennfarlig forbrytelse	80	-	-	-	-	2	1	1	
Forsettlig forvoldelse av ildebrann mv. . Uaktsom forvoldelse av ildebrann mv. Påførelse av smittsom kjønnsykdom . Narkotikaforbrytelse	7	-	-	-	-	1	-	-	
2	-	-	-	-	-	-	-	-	
70	-	-	-	-	-	-	1	1	
1	-	-	-	-	-	1	-	-	

¹ Se oversettelse i Vedlegg 1. ² Av dette 36 med bot. ³ Av dette 4 militær arrest og noen få tilfelle (ukjent antall) av ubetinget fengsel og sikring. ⁴ Av dette 6 med bot.

Sanctions in cases including crimes, by type of sanction, criminal record of the person and type of principal crime

Ube-tinget fengsel Unconditional imprisonment	Ube-tinget og he-tinget fengsel Unconditional and conditional imprisonment	Sik-ring Se-curity de-tention	Av dette saker med ett lovbrudd Of which cases including one single offence												
			I alt	Overføring til barnvernsmnd	Påtaleunnlatelse etter straffeprosessen	Forelegg	Bot ved dom	Straffutmåling utsatt	Be-tinget fengsel	Be-tinget fengsel og bot	Ube-tinget fengsel	Ube-tinget og be-tinget fengsel	Sik-tinget ring fengsel		
3 431 ³	457 ⁴	11	3 882	945	103	173	149	238	1 180	339	688	62	5		
-	-	-	-	-	-	-	-	-	-	-	-	-	-		
-	-	-	-	-	-	-	-	-	-	-	-	-	-		
-	-	-	-	-	-	-	-	-	-	-	-	-	-		
-	-	-	-	-	-	-	-	-	-	-	-	-	-		
-	-	-	-	-	-	-	-	-	-	-	-	-	-		
-	-	-	-	-	-	-	-	-	-	-	-	-	-		
-	-	-	-	-	-	-	-	-	-	-	-	-	-		
1	-	-	2	-	-	-	-	-	-	-	1	-	-		
1	-	-	1	-	-	-	-	-	-	-	1	-	-		
-	-	-	-	-	-	-	-	-	-	-	1	-	-		
-	-	-	1	-	-	-	-	-	-	-	-	-	-		
59	4	-	24	-	-	-	-	-	1	-	-	-	-		
59	2	-	24	-	-	-	-	-	8	5	10	1	-		
-	2	-	-	-	-	-	-	-	8	5	10	1	-		
-	-	-	-	-	-	-	-	-	-	-	-	-	-		
-	-	-	-	-	-	-	-	-	-	-	-	-	-		
52	5	1	102	27	6	1	-	11	46	3	7	-	1		
1	-	-	-	-	-	-	-	-	-	-	-	-	-		
-	-	-	-	-	-	-	-	-	-	-	-	-	-		
-	-	-	-	-	-	-	-	-	-	-	-	-	-		
51	5	1	101	27	6	1	-	11	46	3	7	-	1		
-	-	-	-	-	-	-	-	-	-	-	-	-	-		
75	-	1	17	-	-	-	-	-	-	-	-	-	-		
6	-	-	1	-	-	-	-	2	-	-	15	-	-		
2	-	-	2	-	-	-	-	1	-	-	-	-	-		
67	-	1	13	-	-	-	-	-	-	-	2	-	-		
-	-	-	1	-	-	-	-	-	-	-	13	-	-		

¹ See translation in Annex 1. ² Of which 36 including fine. ³ Of which 4 military arrest and a few (unknown) unconditional imprisonment and security detention. ⁴ Of which 6 including fine.

Tabell 66 (forts.). Reaksjoner i forbrytelsessaker etter reaksjonens art, personens tidligere straffeforhold og type hovedforbrytelse

Tidligere straffeforhold og type hovedforbrytelse	Reaksjoner i alt							
	I alt	Overføring til barnevernsnemnd	Påtale-unnlatelse etter straffeprosess-loven	Forelegg	Bot ved dom	Straffe-utmåling utsatt	Be-tinget fengsel	Be-tinget fengsel og bot
Alle straffbare (forts.) All offenders (cont.)								
Falsk forklaring	79	4	-	-	6	3	14	20
Falsk edelig forklaring	2	-	-	-	-	-	-	1
Annen falsk forklaring	77	4	-	-	6	3	14	19
Falsk anklage	62	3	-	4	2	5	12	12
Forsettlig falsk anmeldelse	8	-	-	-	-	-	-	3
Annen falsk anmeldelse	54	3	-	4	2	5	12	9
Pengefalsk	-	-	-	-	-	-	-	-
Dokumentfalsk	498	64	18	9	12	33	165	62
Benyttelse av falskt dokument	483	63	18	9	10	33	162	58
Forfalskning av dokument	13	1	-	-	2	-	2	4
Ødeleggelse av dokument mv.	2	-	-	-	-	-	1	-
Forbrytelse mot sedeligheten	217	10	7	33	5	6	63	13
Voldtekt	36	-	-	-	-	-	4	-
Utuktig omgang med barn under 14 år .	39	1	-	-	-	1	15	-
Utuktig omgang med mindreårige ellers	47	-	5	-	-	1	26	1
Utuktig handling osv. med barn under								
16 år	39	1	2	5	1	4	12	5
Utbredelse av utuktige skrifter mv. .	2	-	-	1	-	-	-	1
Krenkelse av ærbarhet ved utuktig								
atferd	50	5	-	27	4	-	5	6
Blodskam	-	-	-	-	-	-	-	-
Annen forbrytelse mot sedeligheten ..	4	3	-	-	-	-	1	-
Forbrytelse mht. familieforhold	3	-	-	-	-	-	1	2
Misligholdt forsørgelsesplikt m.m. .	-	-	-	-	-	-	-	-
Inngåelse av ugyldig eller omstøtelig								
ekteskap	-	-	-	-	-	-	-	-
Annen forbrytelse mht. familieforhold	3	-	-	-	-	-	1	2
Forbrytelse mot den personlige frihet .	58	5	-	-	1	-	15	6
Tvang og trusler	57	5	-	-	1	-	15	6
Annen forbrytelse mot den personlige								
frihet	1	-	-	-	-	-	-	-
Forbrytelse mot liv, legeme og helbred	782	15	-	158	82	7	126	128
Legemsfornærmelse	611	15	-	158	80	7	103	109
Legemsbeskadigelse	130	-	-	-	-	-	23	18
Grov legemsbeskadigelse	2	-	-	-	-	-	-	-
Uaktsom legemsbeskadigelse	4	-	-	-	2	-	-	1
Drap	24	-	-	-	-	-	-	-
Uaktsomt drap	10	-	-	-	-	-	-	-
Barrædrap mv.	-	-	-	-	-	-	-	-
Fosterfordrivelse	-	-	-	-	-	-	-	-
Annen forbrytelse mot liv, legeme og								
helbred	1	-	-	-	-	-	-	-
Ærekrenkelse	-	-	-	-	-	-	-	-
Underslag	140	2	1	-	-	6	78	9
Underslag	92	2	1	-	-	6	65	5
Grovt underslag	48	-	-	-	-	-	13	4

Sanctions in cases including crimes, by type of sanction, criminal record of the person and type of principal crime

Ube-tinget fengsel	Ube-tinget og be-tinget fengsel	Sik-ring	I alt	Overføring til barnevernsnemnd	Påtale-unnlatelse etter straffeprosess-loven	Av dette saker med ett lovbrudd							
						Forelegg	Bot ved dom	Straffe-utmåling utsatt	Be-tinget fengsel	Be-tinget fengsel og bot	Ube-tinget fengsel	Ube-tinget og be-tinget fengsel	
30	2	-	48	4	-	-	6	3	8	16	11	-	-
30	1	-	48	4	-	-	6	3	8	16	11	-	-
19	5	-	30	3	-	-	6	3	8	16	11	-	-
2	3	-	2	-	-	4	1	5	9	7	-	1	-
17	2	-	28	3	-	-	-	-	-	1	-	-	1
-	-	-	-	-	-	4	1	5	9	6	-	-	1
124	11	-	76	9	9	9	6	13	18	10	2	-	-
119	11	-	68	8	9	9	6	13	16	7	-	-	-
4	-	-	6	1	9	9	6	13	16	10	2	-	-
1	-	-	2	-	-	-	-	-	1	3	1	-	-
55	25	-	113	8	-	-	-	-	1	3	1	-	-
22	10	-	8	8	7	12	1	6	46	7	17	9	-
11	11	-	19	1	-	-	-	-	3	-	3	2	-
12	2	-	35	-	-	-	-	1	10	-	3	4	-
7	2	-	30	1	2	4	-	4	9	5	3	2	-
-	-	-	1	-	-	1	-	-	-	-	-	-	-
3	-	-	16	3	-	7	1	-	2	2	1	-	-
-	-	-	4	3	-	-	-	-	-	-	-	-	-
-	-	-	3	-	-	-	-	-	1	2	-	-	-
-	-	-	-	-	-	-	-	-	-	-	-	-	-
-	-	-	-	-	-	-	-	-	-	-	-	-	-
20	11	-	15	4	-	-	-	-	1	2	-	-	-
19	11	-	15	4	-	-	-	-	8	-	2	1	-
1	-	-	-	-	-	-	-	-	8	-	2	1	-
225	35	6	295	-	-	-	-	-	-	-	-	-	-
123	16	-	235	13	-	96	48	5	32	38	56	4	-
68	17	4	43	13	-	96	47	5	20	30	23	1	3
2	-	-	-	-	-	-	-	-	12	7	20	2	2
1	-	-	2	-	-	-	-	-	-	-	-	-	-
22	-	2	12	-	-	-	1	-	-	-	-	-	-
8	2	-	3	-	-	-	-	-	-	-	11	-	1
-	-	-	-	-	-	-	-	-	-	-	2	1	-
1	-	-	-	-	-	-	-	-	-	-	-	-	-
25	19	-	104	2	-	-	-	-	-	-	-	-	-
9	4	-	75	2	1	-	-	6	65	5	14	11	-
16	15	-	29	-	1	-	-	6	54	3	7	2	-
-	-	-	-	-	-	-	-	-	11	2	7	9	-

Tabell 66 (forts.). Reaksjoner i forbrytelsessaker etter reaksjonens art, personens tidligere straffeforhold og type hovedforbrytelse

Tidligere straffeforhold og type hovedforbrytelse	Reaksjoner i alt							
	I alt	Overføring til barnevernsnemnd	Påtale-unnlatelse etter straffeprosessloven	Forelegg	Bot ved dom	Straffeutmåling utsatt	Be-tinget fengsel	Be-tinget fengsel og bot
Alle straffbare (forts.)								
Tyveri	6 004	1 362	83	8	14	244	1 645	376
Simpelt tyveri	1 274	400	49	3	6	85	407	103
Grovt tyveri	3 789	720	26	-	2	121	1 035	190
Tyveri av rein	-	-	-	-	-	-	-	-
Brukstyveri av motorkjøretøy	914	236	8	4	6	37	197	76
Brukstyveri av fartøy eller luftfartøy	27	6	-	1	-	1	6	7
Utpressing og ran	100	2	-	-	-	-	15	1
Utpressing	4	-	-	-	-	-	2	-
Ran	90	2	-	-	-	-	13	1
Grovt ran	6	-	-	-	-	-	-	-
Bedrageri og utroskap	406	8	5	1	17	12	203	27
Bedrageri	301	5	3	-	14	11	168	17
Grovt bedrageri	35	-	1	-	1	-	7	2
Forsikringsbedrageri	40	2	-	-	-	-	10	7
Annet bedrageri	-	-	-	-	-	-	-	-
Utroskap	-	-	-	-	-	-	-	-
Grov utroskap	1	-	-	-	-	-	-	-
Salg av gjenstand kjøpt med eiend. forbeh. mv.	29	1	1	1	2	1	18	1
Forbrytelse i gjeldsforhold	11	-	-	-	1	-	7	2
Skyldnerens forverrelse av sin for- muesstilling til skade for for- dringshaverne	6	-	-	-	1	-	4	1
Forsømmelig og uriktig bokføring	5	-	-	-	-	-	3	1
Annen forbrytelse i gjeldsforhold	-	-	-	-	-	-	-	-
Skadeverk	303	62	-	61	44	5	55	24
Skadeverk	256	56	-	59	39	3	41	23
Grovt skadeverk	43	6	-	2	4	2	13	1
Misbruk av forretningshemmeligheter mv.	4	-	-	2	1	-	1	-
Ager og lykkespill	5	-	-	-	-	-	2	2
Forbrytelse i sjøfartsforhold	-	-	-	-	-	-	-	-
Heleri og etterfølgende bistand	425	68	4	5	22	25	149	64
Heleri	398	66	2	5	17	21	141	63
Etterfølgende bistand	27	2	2	-	5	4	8	1
Forbrytelser utenfor straffeloven ¹								
Forbrytelse mot skatteloven	12	-	-	-	1	-	1	3
Forbrytelse mot lov om militære rekvisisjoner	1	-	-	-	1	-	-	-
Forbrytelse mot lov om priser, uthytte og konkurranseforhold	2	-	-	-	2	-	-	-
Forbrytelse mot lov om luftfart	4	-	-	-	-	-	-	4
Forbrytelse mot lov om legemidler og gifter	617	6	3	2	12	14	208	132
Markotikaforbrytelse	617	6	3	2	12	14	208	132
Annen forbrytelse mot lov om lege- midler og gifter	-	-	-	-	-	-	-	-
Forbrytelse mot lov om merverdiavgift ..	200	-	1	4	17	4	80	23
Forbrytelse mot lov om investerings- avgift	1	-	-	-	-	-	1	-
Forbrytelse mot militær straffe- lov	229	-	-	-	-	2	61	24

¹ Lover som ikke var overtrådt, er ikke nevnt.

Sanctions in cases including crimes, by type of sanction, criminal record of the person and type of principal crime

Ube-tinget fengsel	Ube-tinget og be-tinget fengsel	Sik- ring	Av dette saker med ett lovbrudd										
			I alt	Overføring til barnevernsnemnd	Påtale-unnlatelse etter straffeprosessloven	Forelegg	Bot ved dom	Straffeutmåling utsatt	Be-tinget fengsel	Be-tinget fengsel og bot	Ube-tinget fengsel	Ube-tinget og be-tinget fengsel	Sik- ring
2 046	225	1	2 183	772	70	7	13	150	625	147	377	22	-
208	13	-	870	315	45	3	5	72	274	62	91	2	-
1 513	182	-	1 175	392	20	-	2	64	325	78	274	20	-
-	-	-	-	-	-	-	-	-	-	-	-	-	-
319	30	1	132	64	4	3	6	14	22	7	12	-	-
6	-	-	6	1	-	1	-	-	4	-	-	-	-
72	9	1	17	-	-	-	-	-	6	-	10	-	1
2	-	-	1	-	-	-	-	-	-	-	1	-	-
64	9	1	16	-	-	-	-	-	6	-	9	-	1
6	-	-	-	-	-	-	-	-	-	-	-	-	-
112	21	-	205	7	4	1	8	11	132	14	27	1	-
74	9	-	165	4	2	-	5	10	112	11	20	1	-
16	8	-	5	-	1	-	1	-	7	3	4	-	-
17	4	-	16	2	-	-	-	-	-	-	-	-	-
-	-	-	-	-	-	-	-	-	-	-	-	-	-
1	-	-	-	-	-	-	-	-	-	-	-	-	-
4	-	-	19	1	1	1	2	1	12	-	1	-	-
1	-	-	3	-	-	-	1	-	2	-	-	-	-
-	-	-	2	-	-	-	1	-	1	-	-	-	-
1	-	-	1	-	-	-	-	-	1	-	-	-	-
40	12	-	148	44	-	35	31	4	21	5	8	-	-
27	8	-	132	44	-	33	28	3	15	5	4	-	-
13	4	-	12	-	-	2	2	1	5	-	4	-	-
-	-	-	4	-	-	2	1	-	1	-	-	-	-
1	-	-	5	-	-	-	-	-	2	2	1	-	-
-	-	-	-	-	-	-	-	-	-	-	-	-	-
73	15	-	265	51	3	3	20	18	91	45	27	7	-
68	15	-	246	49	1	3	15	15	86	44	26	7	-
5	-	-	19	2	2	-	5	3	5	1	1	-	-
7	-	-	3	-	-	-	-	-	-	1	2	-	-
-	-	-	1	-	-	-	1	-	-	-	-	-	-
-	-	-	2	-	-	-	2	-	-	-	-	-	-
-	-	-	3	-	-	-	-	-	-	3	-	-	-
199	40	1	52	1	3	1	2	2	10	11	19	3	-
199	40	1	52	1	3	1	2	2	10	11	19	3	-
-	-	-	-	-	-	-	-	-	-	-	-	-	-
58	13	-	42	-	-	4	9	-	18	5	6	-	-
-	-	-	1	-	-	-	-	1	-	-	-	-	-
137	5	-	123	-	-	-	-	1	31	13	76	2	-

¹ Acts under which no offences were committed, are not mentioned.

Tabell 66 (forts.). Reaksjoner i forbrytelsessaker etter reaksjonens art, personens tidligere straffeforhold og type hovedforbrytelse

Tidligere straffeforhold og type hovedforbrytelse	Reaksjoner i alt							
	I alt	Overføring til barnevernsmnd	Påtale-unnlatelse etter straffeprosessloven	Forelegg	Bot ved dom	Straffeutmåling utsatt	Be-tinget fengsel	Be-tinget fengsel og bot
Tidligere ikke straffbar offender	4 417	1 376	104	156	143	280	1 253	520
Forbrytelser mot straffeloven								
Forbrytelse mot statens selvstendighet og sikkerhet	-	-	-	-	-	-	-	-
Forbrytelse mot Norges statsforfatning og statsoverhode	-	-	-	-	-	-	-	-
Forbrytelse mot statsmaktene	-	-	-	-	-	-	-	-
Majestetsforbrytelse	-	-	-	-	-	-	-	-
Ulovlig militærorganisasjon	-	-	-	-	-	-	-	-
Annen forbrytelse mot Norges statsforfatning og statsoverhode ...	-	-	-	-	-	-	-	-
Forbrytelse mht. utøvelsen av statsborgerlige rettigheter	-	-	-	-	-	-	-	-
Forbrytelse i den offentlige tjeneste	1	-	-	-	-	-	-	-
Vinningsforbrytelse i offentlig tjeneste	1	-	-	-	-	-	-	-
Brevbrudd i offentlig tjeneste	-	-	-	-	-	-	-	-
Annen forbrytelse i offentlig tjeneste	-	-	-	-	-	-	-	-
Forbrytelse mot den offentlige myndighet	51	3	-	-	-	-	-	-
Vold mot offentlig tjenestemann	47	3	-	-	-	1	11	19
Ulovlig påvirkning av offentlig tjenestemann	3	-	-	-	-	-	10	18
Bakvaskelse av offentlig myndighet .	-	-	-	-	-	-	1	1
Motarb. av etterforskning, medvirkning til rømning	1	-	-	-	-	1	-	-
Annen forbrytelse mot offentlig myndighet	-	-	-	-	-	-	-	-
Forbrytelse mot den alminnelige orden og fred	109	49	7	-	-	9	34	6
Diskriminering pga. rase, tro etc. .	-	-	-	-	-	-	-	-
Opprør og oppløp mv.	1	-	-	-	-	-	1	-
Oppfordring til straffbare handlinger mv.	-	-	-	-	-	-	-	-
Likplyndring	-	-	-	-	-	-	-	-
Brevbrudd	-	-	-	-	-	-	-	-
Innbrudd	108	49	7	-	-	9	33	6
Annen forbrytelse mot den alminnelige orden og fred	-	-	-	-	-	-	-	-
Allmennfarlig forbrytelse	23	-	-	-	-	1	-	-
Forsettlig forvoldelse av ildebrann mv.	1	-	-	-	-	-	-	-
Uaktsom forvoldelse av ildebrann mv.	-	-	-	-	-	-	-	-
Påførelse av smittsom kjønnsykdom .	-	-	-	-	-	-	-	-
Narkotikaforbrytelse	21	-	-	-	-	-	-	-
Annen allmennfarlig forbrytelse	1	-	-	-	-	1	-	-

Sanctions in cases including crimes, by type of sanction, criminal record of the person and type of principal crime

Ube-tinget fengsel	Ube-tinget og be-tinget fengsel	Sik-ring	I alt	Av dette saker med ett lovbrudd									
				Overføring til barnevernsmnd	Påtale-unnlatelse etter straffeprosessloven	Forelegg	Bot ved dom	Straffeutmåling utsatt	Be-tinget fengsel	Be-tinget fengsel og bot	Ube-tinget fengsel	Ube-tinget og be-tinget fengsel	Sik-ring
411	171	3	2 188	800	83	94	90	178	588	212	115	27	1
-	-	-	-	-	-	-	-	-	-	-	-	-	-
-	-	-	-	-	-	-	-	-	-	-	-	-	-
-	-	-	-	-	-	-	-	-	-	-	-	-	-
-	-	-	-	-	-	-	-	-	-	-	-	-	-
-	-	-	-	-	-	-	-	-	-	-	-	-	-
1	-	-	1	-	-	-	-	-	-	-	-	-	-
1	-	-	1	-	-	-	-	-	-	-	1	-	-
-	-	-	-	-	-	-	-	-	-	-	1	-	-
14	3	-	11	-	-	-	-	-	-	-	-	-	-
14	2	-	11	-	-	-	-	5	3	2	1	-	-
-	1	-	-	-	-	-	-	5	3	2	1	-	-
-	-	-	-	-	-	-	-	-	-	-	-	-	-
-	-	-	-	-	-	-	-	-	-	-	-	-	-
2	1	1	52	22	6	-	-	-	-	-	-	-	-
-	-	-	-	-	-	-	-	7	16	-	-	-	-
-	-	-	-	-	-	-	-	-	-	-	-	-	1
-	-	-	-	-	-	-	-	-	-	-	-	-	-
-	-	-	-	-	-	-	-	-	-	-	-	-	-
2	1	1	52	22	6	-	-	7	16	-	1	-	-
-	-	-	-	-	-	-	-	-	-	-	-	-	-
22	-	-	9	-	-	-	-	-	-	-	-	-	-
1	-	-	-	-	-	-	-	1	-	-	8	-	-
-	-	-	-	-	-	-	-	-	-	-	-	-	-
21	-	-	8	-	-	-	-	-	-	-	-	-	-
-	-	-	1	-	-	-	-	-	-	-	8	-	-

Tabell 66 (forts.). Reaksjoner i forbrytelsessaker etter reaksjonens art, personens tidligere straffeforhold og type hovedforbrytelse

Tidligere straffeforhold og type hovedforbrytelse	Reaksjoner i alt						
	I alt	Overføring til barnevernemnd	Påtale-unnlatelse etter straffeprosessen	Forelegg	Bot ved dom	Straffe-utsett	Be-tinget fengsel og bot
Tidligere ikke straffbar (forts.)							
First offender (cont.)							
Falsk forklaring	52	4	-	-	6	3	6
Falsk edelig forklaring	1	-	-	-	-	-	1
Annen falsk forklaring	51	4	-	-	6	3	6
Falsk anklage	30	3	-	1	-	4	7
Forsettlig falsk anmeldelse	2	-	-	-	-	-	1
Annen falsk anmeldelse	28	3	-	1	-	4	7
Pengefalsk	-	-	-	-	-	-	-
Dokumentfalsk	220	57	16	7	8	24	62
Benyttelse av falskt dokument	213	56	16	7	7	24	61
Forfalskning av dokument	6	1	-	-	1	-	4
Ødeleggelse av dokument mv.	1	-	-	-	-	-	1
Forbrytelse mot sedeligheten	104	8	5	23	2	5	31
Voldtekt	10	-	-	-	-	-	3
Utuktig omgang med barn under 14 år ..	21	1	-	-	-	1	7
Utuktig omgang med mindreårige ellers ..	23	-	3	-	-	1	13
Utuktig handling osv. med barn under 16 år	17	1	2	2	-	3	5
Utbredelse av utuktige skrifter mv. . .	-	-	-	-	-	-	-
Krenkelse av ærbarhet ved utuktig atferd	30	4	-	21	2	-	2
Blodskam	-	-	-	-	-	-	-
Annen forbrytelse mot sedeligheten ..	3	2	-	-	-	-	1
Forbrytelse mht. familieforhold	1	-	-	-	-	-	1
Misligholdt forsørgelsesplikt m.m. . .	-	-	-	-	-	-	-
Inngåelse av ugyldig eller omstøtelig ekteskap	-	-	-	-	-	-	-
Annen forbrytelse mht. familieforhold ..	1	-	-	-	-	-	1
Forbrytelse mot den personlige frihet .	19	5	-	-	1	-	7
Tvang og trusler	19	5	-	-	1	-	7
Annen forbrytelse mot den personlige frihet	-	-	-	-	-	-	-
Forbrytelse mot liv, legeme og helse	337	13	-	85	43	6	60
Legemsfornærmelse	277	13	-	85	41	6	47
Legemsbeskadigelse	47	-	-	-	-	-	13
Grov legemsbeskadigelse	-	-	-	-	-	-	-
Uaktsom legemsbeskadigelse	4	-	-	-	2	-	1
Drap	4	-	-	-	-	-	-
Uaktsomt drap	5	-	-	-	-	-	-
Barnedrap mv.	-	-	-	-	-	-	-
Fosterfordrivelse	-	-	-	-	-	-	-
Annen forbrytelse mot liv, legeme og helse	-	-	-	-	-	-	-
Ærekrenkelse	-	-	-	-	-	-	-
Underslag	78	2	1	-	-	3	46
Underslag	49	2	1	-	-	3	37
Grovt underslag	29	-	-	-	-	-	9

Sanctions in cases including crimes, by type of sanction, criminal record of the person and type of principal crime

Ube-tinget fengsel	Ube-tinget og be-tinget fengsel	Sik-ring	I alt	Overføring til barnevernemnd	Påtale-unnlatelse etter straffeprosessen	Av dette saker med ett lovbrudd							
						Forelegg	Bot ved dom	Straffe-utsett	Be-tinget fengsel	Be-tinget fengsel og bot	Ube-tinget fengsel	Ube-tinget og be-tinget fengsel	
16	1	-	37	4	-	-	6	3	3	13	8	-	-
16	1	-	37	4	-	-	6	3	3	13	8	-	-
6	2	-	21	3	-	-	6	4	7	5	-	1	-
6	1	-	19	3	-	-	1	4	7	4	-	1	-
6	3	-	59	9	9	7	5	11	10	8	-	-	-
6	3	-	54	8	9	7	5	11	9	5	-	-	-
-	-	-	4	1	-	-	-	-	-	-	-	-	-
12	15	-	61	7	-	-	-	-	1	-	-	-	-
2	5	-	4	-	5	8	1	5	24	2	4	5	-
4	8	-	9	1	-	-	-	-	3	-	-	1	-
5	1	-	19	-	3	-	-	1	11	-	1	2	-
1	1	-	14	1	2	1	-	3	4	2	-	1	-
-	-	-	-	-	-	-	-	-	-	-	-	-	-
-	-	-	12	3	-	7	1	-	1	-	-	-	-
-	-	-	3	2	-	-	-	-	-	-	-	-	-
-	-	-	1	-	-	-	-	-	1	-	-	-	-
-	-	-	-	-	-	-	-	-	-	1	-	-	-
1	3	-	9	4	-	-	-	-	-	-	-	-	-
1	3	-	9	4	-	-	-	-	5	-	-	-	-
-	-	-	-	-	-	-	-	-	-	-	-	-	-
44	16	-	154	12	-	51	26	4	22	26	10	-	-
22	6	-	127	12	-	51	25	4	11	21	3	3	-
14	8	-	21	-	-	-	-	-	11	4	4	2	-
1	-	-	2	-	-	-	-	-	-	-	-	-	-
4	-	-	3	-	-	-	1	-	-	-	-	-	-
3	2	-	1	-	-	-	-	-	-	-	3	-	-
-	-	-	-	-	-	-	-	-	-	-	-	1	-
-	-	-	-	-	-	-	-	-	-	-	-	-	-
9	10	-	60	2	1	-	-	-	-	-	-	-	-
3	-	-	41	2	-	-	-	3	39	3	6	6	-
6	10	-	19	2	1	-	-	3	32	1	2	6	-
-	-	-	-	-	-	-	-	-	7	2	4	6	-

Tabell 66 (forts.). Reaksjoner i forbrytelsessaker etter reaksjonens art, personens tidligere straffeforhold og type hovedforbrytelse

Tidligere straffeforhold og type hovedforbrytelse	Reaksjoner i alt						
	I alt	Overføring til barnevernsnemnd	Påtale-unnlatelse etter straffeprosessloven	Forelegg	Bot ved dom	Straffeutmåling utsatt	Be-tinget fengsel og bot
Tidligere ikke straffbar (forts.)							
Tyveri	2 348	1 112	68	5	11	173	620
Simpelt tyveri	687	341	40	2	6	62	164
Grovt tyveri	1 233	577	21	-	1	82	378
Tyveri av rein	-	-	-	-	-	-	-
Brukstyveri av motorkjøretøy	421	190	7	3	4	29	78
Brukstyveri av fartøy eller luftfartøy	7	4	-	-	-	-	-
Utpressing og ran	13	2	-	-	-	-	5
Utpressing	-	-	-	-	-	-	-
Ran	12	2	-	-	-	-	5
Grovt ran	1	-	-	-	-	-	-
Bedrageri og utroskap	155	7	3	1	11	10	75
Bedrageri	110	4	2	-	10	9	63
Grovt bedrageri	16	-	-	-	1	-	2
Forsikringsbedrageri	20	2	-	-	-	-	6
Annet bedrageri	-	-	-	-	-	-	-
Utroskap	-	-	-	-	-	-	-
Grov utroskap	-	-	-	-	-	-	-
Salg av gjenstand kjøpt med eiend. forbeh. mv.	9	1	1	1	-	1	4
Forbrytelse i gjeldsforhold	6	-	-	-	1	-	4
Skyldnerens forverrelse av sin formuesstilling til skade for fordringshaverne	3	-	-	-	1	-	2
Forsømmelig og uriktig bokføring ...	3	-	-	-	-	-	2
Annen forbrytelse i gjeldsforhold ..	-	-	-	-	-	-	-
Skadeverk	151	50	-	31	24	4	29
Skadeverk	130	45	-	29	20	3	23
Grovt skadeverk	18	5	-	-	3	1	6
Misbruk av forretningshemmeligheter mv.	3	-	-	2	1	-	-
Ager og lykkespill	3	-	-	-	-	-	1
Forbrytelse i sjøfartsforhold	-	-	-	-	-	-	-
Heleri og etterfølgende bistand	207	56	3	1	14	21	68
Heleri	193	54	1	1	10	17	66
Etterfølgende bistand	14	2	2	-	4	4	2
Forbrytelser utenfor straffeloven ¹							
Forbrytelse mot skatteloven	7	-	-	-	-	-	1
Forbrytelse mot lov om militære rekvisisjoner	-	-	-	-	-	-	-
Forbrytelse mot lov om priser, utbytte og konkurranseforhold	2	-	-	-	2	-	-
Forbrytelse mot lov om luftfart	3	-	-	-	-	-	3
Forbrytelse mot lov om legemidler og gifter	270	5	-	1	8	12	106
Narkotikaforbrytelse	270	5	-	1	8	12	106
Annen forbrytelse mot lov om legemidler og gifter	-	-	-	-	-	-	-
Forbrytelse mot lov om merverdiavgift	115	-	1	1	12	3	50
Forbrytelse mot lov om investeringsavgift	-	-	-	-	-	-	-
Forbrytelse mot militær straffelov	112	-	-	-	-	1	30

¹ Se note 1, side 138.

Sanctions in cases including crimes, by type of sanction, criminal record of the person and type of principal crime

Ube-tinget fengsel	Ube-tinget og be-tinget fengsel	Sik-ring	I alt	Overføring til barnevernsnemnd	Påtale-unnlatelse etter straffeprosessloven	Av dette saker med ett lovbrudd							
						Forelegg	Bot ved utmåling	Straffe-utmåling utsatt	Be-tinget fengsel	Be-tinget fengsel og bot	Ube-tinget fengsel	Ube-tinget og be-tinget fengsel	Sik-ring
112	65	1	1 232	647	58	5	10	110	300	82	17	3	-
13	5	-	547	273	37	2	5	52	137	37	4	-	-
49	46	-	593	320	18	-	1	47	153	39	12	3	-
-	-	-	-	-	-	-	-	-	-	-	-	-	-
50	14	1	91	53	3	3	4	11	10	6	1	-	
-	-	-	-	-	-	-	-	-	-	-	-	-	-
5	1	-	1	1	-	-	-	-	-	-	-	-	-
-	-	-	2	-	-	-	-	-	2	-	-	-	-
4	1	-	2	-	-	-	-	-	-	-	-	-	-
1	-	-	2	-	-	-	-	-	2	-	-	-	-
15	14	-	98	7	2	1	3	9	58	12	5	1	-
4	7	-	76	4	1	-	2	8	49	9	2	1	-
5	6	-	4	-	-	-	1	-	1	-	2	1	-
5	1	-	10	2	-	-	-	-	4	3	1	-	-
-	-	-	-	-	-	-	-	-	-	-	-	-	-
-	-	-	-	-	-	-	-	-	-	-	-	-	-
1	-	-	8	1	1	1	-	1	4	-	-	-	-
-	-	-	2	-	-	-	1	-	1	-	-	-	-
-	-	-	1	-	-	-	1	-	-	-	-	-	-
-	-	-	-	-	-	-	-	-	-	-	-	-	-
-	-	-	1	-	-	-	-	-	1	-	-	-	-
3	3	-	89	35	-	-	-	-	13	2	1	-	-
1	2	-	82	35	-	20	14	4	12	2	1	-	-
2	1	-	4	-	-	18	12	3	12	2	-	-	-
-	-	-	3	-	-	2	1	-	1	-	1	-	-
-	-	-	3	-	-	2	1	-	-	-	-	-	-
-	-	-	-	-	-	-	-	-	1	2	-	-	-
7	5	-	157	47	2	-	-	-	48	25	3	3	-
7	5	-	144	45	-	-	14	15	46	25	3	3	-
-	-	-	13	2	2	-	10	12	2	25	3	3	-
4	-	-	3	-	-	-	4	3	-	-	-	-	-
-	-	-	-	-	-	-	-	-	-	1	2	-	-
-	-	-	-	-	-	-	-	-	-	-	-	-	-
-	-	-	2	-	-	-	2	-	-	-	-	-	-
-	-	-	3	-	-	-	-	-	-	-	-	-	-
47	20	1	22	1	-	-	-	-	3	-	-	-	-
47	20	1	22	1	-	-	1	2	4	7	5	2	-
-	-	-	-	-	-	-	1	2	4	7	5	2	-
24	7	-	24	-	-	1	7	-	10	4	2	-	-
-	-	-	-	-	-	-	-	-	-	-	-	-	-
61	2	-	76	-	-	-	-	-	-	-	-	-	-
-	-	-	-	-	-	-	-	-	20	13	41	2	-

¹ See note 1, page 139.

Tabell 66 (forts.). Reaksjoner i forbrytelsessaker etter reaksjonens art, personens tidligere straffeforhold og type hovedforbrytelse

Tidligere straffeforhold og type hovedforbrytelse	Reaksjoner i alt						
	I alt	Overføring til barnevernsnemnd	Påtale-unnlatelse etter straffeprosessloven	Forelegg	Bot ved dom	Straffeutmåling utsatt	Be-tinget fengsel og bot
Tidligere straffbar (forts.) Previous offender (cont.)							
Falsk forklaring	27	-	-	-	-	-	8 4
Falsk edelig forklaring	1	-	-	-	-	-	- -
Annen falsk forklaring	26	-	-	-	-	-	8 4
Falsk anklage	32	-	-	3	2	1	5 5
Forsettlig falsk anmeldelse	6	-	-	-	-	-	- 2
Annen falsk anmeldelse	26	-	-	3	2	1	5 3
Pengefalsk	-	-	-	-	-	-	- -
Dokumentfalsk	278	7	2	2	4	9	103 25
Benyttelse av falskt dokument	270	7	2	2	3	9	101 25
Forfalskning av dokument	7	-	-	-	1	-	2 -
Ødeleggelse av dokument mv.	1	-	-	-	-	-	- -
Forbrytelse mot sedeligheten	113	2	2	10	3	1	32 10
Voldtekt	26	-	-	-	-	-	1 -
Utuktig omgang med barn under 14 år ..	18	-	-	-	-	-	8 -
Utuktig omgang med mindreårige ellers	24	-	2	-	-	-	13 1
Utuktig handling osv. med barn under 16 år	22	-	-	3	1	1	7 3
Utbredelse av utuktige skrifter mv. .	2	-	-	1	-	-	- 1
Krenkelse av ærbarhet ved utuktig atferd	20	1	-	6	2	-	3 5
Blodskam	-	-	-	-	-	-	- -
Annen forbrytelse mot sedeligheten ..	1	1	-	-	-	-	- -
Forbrytelse mht. familieforhold	2	-	-	-	-	-	1 1
Misligholdt forsørgelsesplikt m.m. ...	-	-	-	-	-	-	- -
Inngåelse av ugyldig eller omstøtelig ekteskap	-	-	-	-	-	-	- -
Annen forbrytelse mht. familieforhold ..	2	-	-	-	-	-	1 1
Forbrytelse mot den personlige frihet .	39	-	-	-	-	-	8 4
Tvang og trusler	38	-	-	-	-	-	8 4
Annen forbrytelse mot den personlige frihet	1	-	-	-	-	-	- -
Forbrytelse mot liv, legeme og helbred	445	2	-	73	39	1	66 58
Legemsfornærmelse	334	2	-	73	39	1	56 52
Legemsbeskadigelse	83	-	-	-	-	-	10 6
Grov legemsbeskadigelse	2	-	-	-	-	-	- -
Uaktsom legemsbeskadigelse	-	-	-	-	-	-	- -
Drap	20	-	-	-	-	-	- -
Uaktsomt drap	5	-	-	-	-	-	- -
Barnedrap mv.	-	-	-	-	-	-	- -
Fosterfordrivelse	-	-	-	-	-	-	- -
Annen forbrytelse mot liv, legeme og helbred	1	-	-	-	-	-	- -
Ærekrenkelse	-	-	-	-	-	-	- -
Underslag	62	-	-	-	3	-	32 2
Underslag	43	-	-	-	3	-	28 2
Grovt underslag	19	-	-	-	-	-	4 -

Sanctions in cases including crimes, by type of sanction, criminal record of the person and type of principal crime

Ube-tinget fengsel	Ube-tinget og be-tinget fengsel	Sik-ring	Av dette saker med ett lovbrudd										
			I alt	Overføring til barnevernsnemnd	Påtale-unnlatelse etter straffeprosessloven	Forelegg	Bot ved dom	Straffeutmåling utsatt	Be-tinget fengsel	Be-tinget fengsel og hot	Ube-tinget fengsel	Ube-tinget og be-tinget fengsel	
14	1	-	11	-	-	-	-	-	5	3	3	-	-
-	1	-	-	-	-	-	-	-	-	-	-	-	-
14	-	-	11	-	-	-	-	-	5	3	3	-	-
13	3	-	9	-	-	3	1	1	2	2	-	-	-
2	2	-	-	-	-	-	-	-	-	-	-	-	-
11	1	-	9	-	-	3	1	1	2	2	-	-	-
-	-	-	-	-	-	-	-	-	-	-	-	-	-
118	8	-	17	-	-	2	1	2	8	2	2	-	-
113	8	-	14	-	-	2	1	2	7	2	2	-	-
4	-	-	2	-	-	-	-	-	1	-	1	-	-
1	-	-	1	-	-	-	-	-	-	-	-	-	-
43	10	-	52	1	2	4	-	1	22	5	13	4	-
20	5	-	4	-	-	-	-	-	-	-	3	1	-
7	3	-	10	-	-	-	-	-	-	-	6	2	-
7	1	-	16	-	2	-	-	-	10	-	4	-	-
6	1	-	16	-	-	3	-	1	5	3	3	1	-
-	-	-	1	-	-	1	-	-	-	-	-	-	-
3	-	-	4	-	-	-	-	-	-	1	2	1	-
-	-	-	-	-	-	-	-	-	-	-	-	-	-
-	-	-	1	1	-	-	-	-	-	-	-	-	-
-	-	-	2	-	-	-	-	-	-	1	1	-	-
-	-	-	-	-	-	-	-	-	-	-	-	-	-
-	-	-	-	-	-	-	-	-	-	-	-	-	-
-	-	-	2	-	-	-	-	-	-	1	1	-	-
19	8	-	6	-	-	-	-	-	3	-	2	1	-
18	8	-	6	-	-	-	-	-	3	-	2	1	-
-	-	-	6	-	-	-	-	-	3	-	2	1	-
1	-	-	-	-	-	-	-	-	-	-	-	-	-
181	19	6	141	1	-	45	22	1	10	-	-	-	-
101	10	-	108	1	-	45	22	1	9	12	46	1	3
54	9	4	22	-	-	-	-	-	1	3	16	-	2
2	-	-	-	-	-	-	-	-	-	-	-	-	-
18	-	2	9	-	-	-	-	-	-	-	-	-	-
5	-	-	2	-	-	-	-	-	-	-	8	-	1
-	-	-	-	-	-	-	-	-	-	-	2	-	-
-	-	-	-	-	-	-	-	-	-	-	-	-	-
1	-	-	-	-	-	-	-	-	-	-	-	-	-
16	9	-	44	-	-	-	-	3	26	2	8	5	-
6	4	-	34	-	-	-	-	3	22	2	5	2	-
10	5	-	10	-	-	-	-	-	4	-	3	3	-

Tabell 66 (forts.). Reaksjoner i forbrytelsessaker etter reaksjonens art, personens tidligere straffeforhold og type hovedforbrytelse

Tidligere straffeforhold og type hovedforbrytelse	Reaksjoner i alt							
	I alt	Over- føring til barne- verns- nemnd	Påtale- unnlat- else etter straffe- prosess- loven	Fore- legg	Bot ved dom	Straffe- utmåling utsatt	Be- tinget fengsel	Be- tinget fengsel og bot
Tidligere straffbar (forts.)								
Tyveri	3 656	250	15	3	3	71	1 025	195
Simpelt tyveri	587	59	9	1	-	23	243	49
Grovt tyveri	2 556	143	5	-	1	39	657	111
Tyveri av rein	-	-	-	-	-	-	-	-
Brukstyveri av motorkjøretøy	493	46	1	1	2	8	119	31
Brukstyveri av fartøy eller luft- fartøy	20	2	-	1	-	1	6	4
Utpressing og ran	87	-	-	-	-	-	10	1
Utpressing	4	-	-	-	-	-	2	-
Ran	78	-	-	-	-	-	8	1
Grovt ran	5	-	-	-	-	-	-	-
Bedrageri og utroskap	251	1	2	-	6	2	128	8
Bedrageri	191	1	1	-	4	2	105	6
Grovt bedrageri	19	-	1	-	-	-	5	-
Forsikringsbedrageri	20	-	-	-	-	-	4	1
Annet bedrageri	-	-	-	-	-	-	-	-
Utroskap	-	-	-	-	-	-	-	-
Grov utroskap	1	-	-	-	-	-	-	-
Salg av gjenstand kjøpt med eiend. forbeh. mv.	20	-	-	-	2	-	14	1
Forbrytelse i gjeldsforhold	5	-	-	-	-	-	3	1
Skyldnerens forverrelse av sin formuesstilling til skade for for- dringshaverne	3	-	-	-	-	-	2	1
Forsømmelig og uriktig bokføring ...	2	-	-	-	-	-	1	-
Annen forbrytelse i gjeldsforhold ..	-	-	-	-	-	-	-	-
Skadeverk	152	12	-	30	20	1	26	17
Skadeverk	126	11	-	30	19	-	18	16
Grovt skadeverk	25	1	-	-	1	1	7	1
Misbruk av forretningshemmeligheter mv.	1	-	-	-	-	-	1	-
Ager og lykkespill	2	-	-	-	-	-	1	-
Forbrytelse i sjøfartsforhold	-	-	-	-	-	-	-	-
Heleri og etterfølgende bistand	218	12	1	4	8	4	81	32
Heleri	205	12	1	4	7	4	75	31
Etterfølgende bistand	13	-	-	-	1	-	6	1
Forbrytelser utenfor straffeloven ¹								
Forbrytelse mot skatteloven	5	-	-	-	1	-	-	1
Forbrytelse mot lov om militære rekvisisjoner	1	-	-	-	1	-	-	-
Forbrytelse mot lov om priser, ut- bytte og konkurranseforhold	-	-	-	-	-	-	-	-
Forbrytelse mot lov om luftfart	1	-	-	-	-	-	-	1
Forbrytelse mot lov om legemidler og gifter	347	1	3	1	4	2	102	62
Narkotikaforbrytelse	347	1	3	1	4	2	102	62
Annen forbrytelse mot lov om legemidler og gifter	-	-	-	-	-	-	-	-
Forbrytelse mot lov om merverdiavgift	85	-	-	3	5	1	30	6
Forbrytelse mot lov om investerings- avgift	1	-	-	-	-	1	-	-
Forbrytelse mot militær straffelov .	117	-	-	-	-	1	31	6

¹ Se note 1, side 138.

Sanctions in cases including crimes, by type of sanction, criminal record of the person and type of principal crime

Ube- tinget fengsel	Ube- tinget og be- tinget fengsel	Sik- ring	Av dette saker med ett lovbrudd										
			I alt	Over- føring til barne- verns- nemnd	Påtale- unnlat- else etter straffe- prosess- loven	Fore- legg	Bot ved dom	Straffe- utmåling utsatt	Be- tinget fengsel	Be- tinget fengsel og bot	Ube- tinget fengsel	Ube- tinget og be- tinget fengsel	Sik- tinget ring
1 934	160	-	951	125	12	2	3	40	325	65	360	19	-
195	8	-	323	42	9	1	-	20	137	25	87	2	-
1 464	136	-	582	72	2	-	1	17	172	39	262	17	-
269	16	-	41	11	1	-	2	3	12	1	11	-	-
6	-	-	5	-	-	1	-	-	4	-	-	-	-
67	8	1	15	-	-	-	-	-	4	-	-	-	-
2	-	-	1	-	-	-	-	-	4	-	10	-	1
60	8	1	14	-	-	-	-	-	4	-	1	-	-
5	-	-	-	-	-	-	-	-	4	-	9	-	1
97	7	-	107	-	2	-	5	2	74	2	22	-	-
11	2	-	89	-	1	-	3	2	63	2	18	-	-
12	3	-	6	-	1	-	-	-	3	-	-	-	-
-	-	-	-	-	-	-	-	-	3	-	3	-	-
1	-	-	-	-	-	-	-	-	-	-	-	-	-
3	-	-	11	-	-	-	2	-	8	-	1	-	-
1	-	-	1	-	-	-	-	-	1	-	-	-	-
-	-	-	-	-	-	-	-	-	-	-	-	-	-
1	-	-	1	-	-	-	-	-	1	-	-	-	-
37	9	-	59	9	-	15	17	-	8	3	7	-	-
26	6	-	50	9	-	15	16	-	3	3	4	-	-
11	3	-	8	-	-	1	-	-	4	-	3	-	-
-	-	-	1	-	-	-	-	-	-	-	-	-	-
1	-	-	2	-	-	-	-	-	1	-	-	-	-
-	-	-	-	-	-	-	-	-	1	-	1	-	-
66	10	-	108	4	1	3	6	3	43	20	24	4	-
61	10	-	102	4	1	3	5	3	40	19	23	4	-
5	-	-	6	-	-	-	1	-	3	1	1	-	-
3	-	-	-	-	-	-	-	-	-	-	-	-	-
-	-	-	1	-	-	-	1	-	-	-	-	-	-
-	-	-	-	-	-	-	-	-	-	-	-	-	-
152	20	-	30	-	3	1	1	-	6	4	14	1	-
152	20	-	30	-	3	1	1	-	6	4	14	1	-
-	-	-	-	-	-	3	2	-	8	1	4	-	-
34	6	-	18	-	-	-	-	-	-	-	-	-	-
-	-	-	1	-	-	-	-	1	-	-	-	-	-
76	3	-	47	-	-	-	1	-	11	-	35	-	-

¹ See note 1, page 139.

Tabell 67. Fengselsdommer i forbrytelsessaker etter dommens sammensetning, utmålt fengselstraff og type hovedforbrytelse

Type hovedforbrytelse ¹ Type of principal crime ¹	Alle fengselsdommer All sentences to imprisonment	Betinget fengsel Conditional imprisonment					Betinget fengsel og bot Conditional imprisonment and fine				
		1-90 dager 1-90 days	91 dg.-5 md. 91 days-5 months	6-11 md. 6-11 months	1-3 år 1-3 years	Over 3 år Over 3 years	1-90 dager 1-90 days	91 dg.-5 md. 91 days-5 months	6-11 md. 6-11 months	1-3 år 1-3 years	Over 3 år Over 3 years
Alle forbrytelsestyper types of crimes	All 7 876	2 544	267	176	21	-	903	51	26	-	
Forbrytelser mot straffeloven											
Forbrytelse mot statens selvstendighet og sikkerhet	-	-	-	-	-	-	-	-	-	-	
Forbrytelse mot Norges statsforfatning og statsoverhode	-	-	-	-	-	-	-	-	-	-	
Forbrytelse med hensyn til utøvelsen av statsborgerlige rettigheter	-	-	-	-	-	-	-	-	-	-	
Forbrytelse i den offentlige tjeneste	2	1	-	-	-	-	-	-	-	-	
Forbrytelse mot den offentlige myndighet	112	18	2	-	-	-	27	2	-	-	
Vold mot offentlig tjenestemann	106	16	1	-	-	-	26	2	-	-	
Forbrytelse mot den alminnelige orden og fred	159	84	2	-	-	-	15	1	-	-	
Innbrudd	157	83	2	-	-	-	15	1	-	-	
Allmennfarlig forbrytelse	77	-	-	1	-	-	1	-	-	-	
Narkotikaforbrytelse	69	-	-	1	-	-	1	-	-	-	
Falsk forklaring	66	13	-	-	1	-	18	2	-	-	
Falsk anklage	48	12	-	-	-	-	11	1	-	-	
Pengefalsk	-	-	-	-	-	-	-	-	-	-	
Dokumentfalsk	362	142	12	11	-	-	60	-	2	-	
Forbrytelse mot sedeligheten	156	40	3	11	9	-	11	1	1	-	
Voldtekt	36	4	-	-	-	-	-	-	-	-	
Utuktig omgang med barn under 14 år	37	-	-	8	7	-	-	-	-	-	
Forbrytelse mht. familieforhold	3	1	-	-	-	-	2	-	-	-	
Forbrytelse mot den personlige frihet	52	13	1	1	-	-	6	-	-	-	
Forbrytelse mot liv, legeme og helbred	514	110	7	9	-	-	124	4	-	-	
Grov legemsbeskadigelse	2	-	-	-	-	-	-	-	-	-	
Drap	22	-	-	-	-	-	-	-	-	-	
Uaktsomt drap	10	-	-	-	-	-	-	-	-	-	
Ærekrenkelse	-	-	-	-	-	-	-	-	-	-	
Underslag	131	63	13	2	-	-	7	1	1	-	
Tyveri	4 290	1 348	177	112	8	-	335	28	13	-	
Simpelt tyveri	731	376	23	7	1	-	100	2	1	-	
Grovt tyveri	2 919	793	141	94	7	-	158	22	10	-	
Brukstyveri av motorkjøretøy	622	174	12	11	-	-	71	4	1	-	
Utpressing og ran	97	4	2	7	2	-	-	-	1	-	
Ran	87	2	2	7	2	-	-	-	1	-	
Grovt ran	6	-	-	-	-	-	-	-	-	-	
Bedrageri og utroskap	363	179	15	8	1	-	25	1	1	-	
Forbrytelse i gjeldsforhold	10	6	-	1	-	-	2	-	-	-	
Skadeverk	131	50	3	2	-	-	24	-	-	-	
Ager og lykkespill	5	2	-	-	-	-	1	1	-	-	
Forbrytelse i sjøfartsforhold	-	-	-	-	-	-	-	-	-	-	
Heleri og etterfølgende bistand	301	133	10	6	-	-	61	1	2	-	

¹ Se oversettelse i Vedlegg 1. ² Av dette 4 militær arrest og noen få tilfelle (ukjent antall) av ubetinget fengsel og sikring. ³ Av dette 6 med bot.

Sentences to imprisonment in cases including crimes, by the composition of the sentence, term of imprisonment and type of principal crime

1-90 dager 1-90 days	Ubetinget fengsel ² Unconditional imprisonment ²					Ubetinget og betinget fengsel ³ Unconditional and conditional imprisonment ³										
	91 dg.-5 md. 91 days-5 months	6-11 md. 6-11 months	1-3 år 1-3 years	Over 3 år Over 3 years	1-90 dager 1-90 days	Ubetinget Unconditional					Betinget Conditional					
						1-90 dager 1-90 days	91 dg.-5 md. 91 days-5 months	6-11 md. 6-11 months	1-3 år 1-3 years	Over 3 år Over 3 years	1-90 dager 1-90 days	91 dg.-5 md. 91 days-5 months	6-11 md. 6-11 months	1-3 år 1-3 years	Over 3 år Over 3 years	
1 987	506	615	266	57	397	54	6	-	-	-	306	106	40	5	-	
-	-	-	-	-	-	-	-	-	-	-	-	-	-	-	-	-
-	-	-	-	-	-	-	-	-	-	-	-	-	-	-	-	-
1	-	-	-	-	-	-	-	-	-	-	-	-	-	-	-	-
56	2	1	-	-	3	1	-	-	-	-	3	1	-	-	-	-
56	2	1	-	-	2	-	-	-	-	-	2	-	-	-	-	-
43	3	6	-	-	5	-	-	-	-	-	5	-	-	-	-	-
43	3	5	-	-	5	-	-	-	-	-	5	-	-	-	-	-
-	3	4	43	25	-	-	-	-	-	-	5	-	-	-	-	-
-	3	3	38	23	-	-	-	-	-	-	-	-	-	-	-	-
29	1	-	-	-	-	-	-	-	-	-	-	-	-	-	-	-
17	-	1	1	-	2	-	-	-	-	-	1	1	-	-	-	-
-	-	-	-	-	5	-	-	-	-	-	3	1	1	-	-	-
72	21	22	9	-	-	-	-	-	-	-	-	-	-	-	-	-
18	6	8	19	4	10	1	-	-	-	-	4	7	-	-	-	-
-	1	2	15	4	15	9	1	-	-	-	3	6	12	4	-	-
2	1	4	4	-	7	3	1	-	-	-	3	7	-	-	-	-
-	-	-	-	-	-	-	-	-	-	-	1	1	5	4	-	-
14	2	4	-	-	10	-	1	-	-	-	8	3	-	-	-	-
134	18	34	17	22	28	6	1	-	-	-	8	3	-	-	-	-
-	-	-	1	1	-	-	-	-	-	-	28	5	2	-	-	-
1	-	1	2	18	-	-	-	-	-	-	-	-	-	-	-	-
-	-	3	5	-	1	1	-	-	-	-	1	-	1	-	-	-
9	6	3	6	1	16	3	-	-	-	-	6	8	4	1	-	-
1 144	378	430	92	-	203	20	2	-	-	-	6	8	4	1	-	-
166	26	15	1	-	13	-	-	-	-	-	163	51	11	-	-	-
717	314	391	90	-	161	19	2	-	-	-	11	2	-	-	-	-
258	38	22	1	-	29	1	-	-	-	-	126	45	11	-	-	-
2	2	22	41	5	5	4	-	-	-	-	26	4	-	-	-	-
1	1	21	36	5	5	4	-	-	-	-	1	4	4	-	-	-
-	1	-	5	-	5	4	-	-	-	-	1	4	4	-	-	-
57	20	22	13	-	-	-	-	-	-	-	1	4	4	-	-	-
1	-	-	-	-	14	6	1	-	-	-	11	7	3	-	-	-
23	5	9	3	-	-	-	-	-	-	-	9	3	-	-	-	-
-	-	1	-	-	12	-	-	-	-	-	-	-	-	-	-	-
-	-	-	-	-	-	-	-	-	-	-	-	-	-	-	-	-
49	9	9	6	-	15	-	-	-	-	-	12	2	1	-	-	-

¹ See translation in Annex 1. ² Of which 4 military arrest and a few (unknown) unconditional imprisonment and security detention. ³ Of which 6 including fine.

Tabell 68. Forelegg og idømte bøter i forbrytelsessaker, etter foreleggets eller botens størrelse og type hovedforbrytelse Ticket fines and fines in cases including crimes, by the amount of the fine and type of principal crime

Type hovedforbrytelse ¹ Type of principal crime ¹	Forelegg og bøter i alt ² Fines total ²	Forelegg eller bot ved dom Ticket fine or fine				Bot sammen med annen reaksjon ² Fine and other sanction ²			
		Under kr 300 Less than	Kr 300-499	Kr 500-999	Kr 1 000 og over and over	Under kr 300	Kr 300-499	Kr 500-999	Kr 1 000 og over
Alle typer forbrytelser All types of crimes	1 505	20	63	226	216	26	68	345	541
Forbrytelser mot straffeloven									
Forbrytelse mot statens selvstendighet og sikkerhet	-	-	-	-	-	-	-	-	-
Forbrytelse mot Norges statsforfatning og statsoverhode ..	-	-	-	-	-	-	-	-	-
Forbrytelse med hensyn til utøvelsen av statsborgerlige rettigheter	-	-	-	-	-	-	-	-	-
Forbrytelse i den offentlige tjeneste	-	-	-	-	-	-	-	-	-
Forbrytelse mot den offentlige myndighet	29	-	-	-	-	2	2	2	25
Vold mot offentlig tjenestemann	28	-	-	-	-	2	2	2	24
Forbrytelse mot den alminnelige orden og fred	17	-	-	-	1	1	4	11	11
Innbrudd	16	-	-	-	-	1	4	11	11
Allmennfarlig forbrytelse	1	-	-	-	-	-	-	1	1
Narkotikaforbrytelse	1	-	-	-	-	-	-	1	1
Falsk forklaring	26	-	-	5	1	1	9	9	9
Falsk anklage	18	-	-	4	2	1	4	7	7
Pengefalsk	-	-	-	-	-	-	-	-	-
Dokumentfalsk	83	-	1	5	15	1	4	22	35
Forbrytelse mot sedeligheten ..	51	1	3	9	25	1	-	6	6
Voldtekt	-	-	-	-	-	-	-	-	-
Utuktig omgang med barn under 14 år	-	-	-	-	-	-	-	-	-
Forbrytelse mht. familieforhold	2	-	-	-	-	-	-	-	2
Forbrytelse mot den personlige frihet	7	-	-	-	1	-	3	3	3
Forbrytelse mot liv, legeme og helse	368	11	32	111	86	3	4	50	71
Grov legemsbeskadigelse	-	-	-	-	-	-	-	-	-
Drap	-	-	-	-	-	-	-	-	-
Uaktsomt drap	-	-	-	-	-	-	-	-	-
Ærekrenkelse	-	-	-	-	-	-	-	-	-
Underslag	9	-	-	-	-	-	2	7	7
Tyveri	398	-	8	4	10	15	40	135	186
Simpelt tyveri	112	-	4	2	3	6	8	41	48
Grovt tyveri	192	-	-	1	1	7	25	62	96
Brukstyveri av motorkjøretøy	86	-	4	1	5	1	7	31	37
Utpressing og ran	1	-	-	-	-	-	-	1	-
Ran	1	-	-	-	-	-	-	1	-
Grovt ran	-	-	-	-	-	-	-	-	-
Bedrageri og utroskap	45	-	1	7	10	-	3	9	15
Forbrytelse i gjeldsforhold ..	3	-	-	1	-	-	-	-	2
Skadeverk	129	8	12	50	35	-	10	10	13
Ager og lykkespill	2	-	-	-	-	-	-	-	2
Forbrytelse i sjøfartsforhold ..	-	-	-	-	-	-	-	-	-
Heleri og etterfølgende bistand	91	-	4	19	4	-	4	24	36

¹ Se oversettelse i Vedlegg 1. ² Unntatt bot sammen med straffeutmåling utsatt (36) og bot sammen med ubetinget og betinget fengsel (6).

¹ See translation in Annex 1. ² Excluding fine combined with suspended sentence (36) and fine combined with unconditional and conditional imprisonment (6).

Tabell 68 (forts.). Forelegg og idømte bøter i forbrytelsessaker, etter foreleggets eller botens størrelse og type hovedforbrytelse Ticket fines and fines in cases including crimes, by the amount of the fine and type of principal crime

Type hovedforbrytelse	Forelegg og bøter i alt	Forelegg eller bot ved dom				Bot sammen med annen reaksjon			
		Under kr 300	Kr 300-499	Kr 500-999	Kr 1 000 og over	Under kr 300	Kr 300-499	Kr 500-999	Kr 1 000 og over
Forbrytelser utenfor straffeloven									
Narkotikaforbrytelse etter lov om legemidler og gifter ..	146	-	2	8	4	4	7	50	71
Forbrytelse mot lov om merverdiavgift	44	-	-	1	20	-	-	2	21
Forbrytelse mot den militære straffelov	24	-	-	-	-	1	-	12	11
Annen forbrytelse utenfor straffeloven	11	-	-	2	2	-	-	-	7

Tabell 69. Gjennomsnittlig utmålt straff i forbrytelsessaker, etter reaksjonens art og personens tidligere straffeforhold/type hovedforbrytelse

	Reaksjoner med straffeutmåling Sanctions including fine and imprisonment					
	Forelegg Ticket fine		Bot ved dom Fine		Betinget fengsel og bot Conditional imprisonment and fine	
	Kr	Kroner	Dager	Days	Kr	Dager
I alt Total	817	1 212	63	47	1 125	166
TIDLIGERE STRAFFEFORHOLD CRIMINAL RECORD						
Tidligere ikke straffbar First offender	778	1 343	48	39	1 083	162
Tidligere straffbar Previous offender	864	1 017	75	56	1 173	166
TYPE HOVEDFORBRYTELSE ¹ TYPE OF PRINCIPAL CRIME ¹						
Forbrytelser mot straffeloven						
Forbrytelse mot statens selvstendighet og sikkerhet	-	-	-	-	-	-
Forbrytelse mot Norges statsforfatning og statsoverhode	-	-	-	-	-	-
Forbrytelse mht. utøvelsen av statsborgerlige rettigheter	-	-	-	-	-	-
Forbrytelse i den offentlige tjeneste	-	-	36	-	-	60
Forbrytelse mot den offentlige myndighet	-	-	43	39	1 445	48
Vold mot offentlig tjenestemann	-	-	38	39	1 443	48
Forbrytelse mot den alminnelige orden og fred	1 000	-	36	47	1 081	75
Innbrudd	-	-	36	47	1 081	71
Allmennfarlig forbrytelse	-	-	210	30	2 000	1 003
Narkotikaforbrytelse	-	-	210	30	2 000	973
Falsk forklaring	-	667	56	39	933	39
Falsk anklage	650	1 250	40	38	1 158	87
Pengefalsk	-	-	-	-	-	-
Dokumentfalsk	1 056	988	61	39	1 069	119
Forbrytelse mot sedeligheten	1 118	1 270	139	64	985	372
Voldtekt	-	-	83	-	-	721
Utuktig omgang med barn under 14 år	-	-	320	-	-	265
Forbrytelse mht. familieforhold	-	-	90	26	1 750	-
Forbrytelse mot den personlige frihet	-	3 000	64	40	750	104
Forbrytelse mot liv, legeme og helbred	767	846	56	40	1 128	394
Grov legemsbeskadigelse	-	-	-	-	-	1 530
Drap	-	-	-	-	-	2 600
Uaktsomt drap	-	-	-	-	-	371
Ærekrenkelse	-	-	-	-	-	-
Underslag og tyveri	475	1 175	66	53	987	124
Underslag	-	-	53	35	1 250	62
Grovt underslag	-	-	108	107	1 625	428
Simpelt tyveri	533	1 158	47	38	867	70
Grovt tyveri	-	1 250	77	65	1 076	141
Brukstyveri av motorkjøretøy	300	1 167	53	43	677	169
Utpressing og ran	-	-	192	240	500	510
Ran	-	-	210	240	500	501
Grovt ran	-	-	-	-	-	740

¹ Se oversettelse i Vedlegg 1.

Average term of imprisonment and amount of fine in cases including crimes, by type of sanction and criminal record of the person/type of principal crime

ment	Av dette saker med ett lovbrudd Of which cases including one single offence									
	Ubetinget og betinget fengsel Unconditional and conditional imprisonment		Forelegg Kr	Bot ved dom Kr	Betinget fengsel Dager	Betinget fengsel og bot		Ubetinget fengsel Dager	Ubetinget og betinget fengsel	
	Ubetinget fengsel Unconditional imprisonment	Betinget fengsel Conditional imprisonment				Betinget fengsel Dager	Bot Kr		Ubetinget fengsel Dager	Betinget fengsel Dager
56	90	751	1 071	47	37	1 059	132	56	106	
52	93	706	1 287	43	33	1 029	181	65	137	
59	88	806	742	51	44	1 109	122	50	83	
-	-	-	-	-	-	-	-	-	-	
-	-	-	-	-	-	-	-	-	-	
59	60	-	-	36	-	-	60	-	-	
30	31	-	-	30	25	1 840	31	14	16	
42	30	1 000	-	30	25	1 840	31	14	16	
42	30	-	-	31	27	1 833	25	-	-	
-	-	-	-	31	27	1 833	25	-	-	
90	105	-	667	30	-	-	862	-	-	
42	86	650	500	43	28	934	948	-	-	
-	-	-	-	-	26	1 343	26	90	180	
61	115	1 056	908	28	-	-	-	-	-	
95	219	1 050	2 500	133	30	1 200	255	-	-	
114	213	-	-	90	76	871	186	79	186	
100	269	-	-	318	-	-	570	75	255	
-	-	-	-	90	-	-	180	120	233	
57	79	-	-	47	26	1 750	-	-	-	
60	73	693	742	48	36	928	539	30	150	
-	-	-	-	-	-	-	-	79	79	
72	108	-	-	-	-	-	2 275	-	-	
-	-	-	-	-	-	-	330	24	36	
54	83	500	1 212	42	-	-	-	-	-	
37	61	-	-	47	39	1 014	76	54	99	
67	169	-	-	106	33	1 250	63	33	72	
33	53	533	1 250	38	108	2 000	598	58	162	
57	85	-	1 250	44	31	761	45	23	30	
36	46	300	1 167	38	46	1 210	75	57	81	
97	167	-	-	170	24	686	36	-	-	
97	167	-	-	170	-	-	289	-	-	
-	-	-	-	-	-	-	317	-	-	

¹ See translation in Annex 1.

Tabell 69 (forts.). Gjennomsnittlig utmålt straff i forbrytelsessaker, etter reaksjonens art og personens tidligere straffeforhold/type hovedforbrytelse

	Reaksjoner med straffutmåling					
	Fore- legg	Bot ved dom	Be- tinget fengsel	Betinget feng- sel og bot		Ube- tinget fengsel
				Re- tinget fengsel	Bot	
Kr	Kr	Dager	Dager	Kr	Kr	
Forbrytelser mot straffeloven (forts.)						
Crimes against the Penal Code (cont.)						
Bedrageri og utroskap	500	2 009	63	51	1 035	164
Forbrytelse i gjeldsforhold	-	500	65	38	3 000	45
Skadeverk	772	852	56	37	1 100	118
Ager og lykkespill	-	-	38	78	3 500	240
Forbrytelse i sjøfartsforhold	-	-	-	-	-	-
Heleri og etterfølgende bistand	470	650	55	42	1 033	117
Forbrytelser utenfor straffeloven						
Narkotikaforbrytelse etter lov om legemidler og gifter	900	658	51	52	1 255	113
Forbrytelse mot lov om merverdiavgift	1 750	4 206	44	40	2 130	47
Forbrytelse mot den militære straffelov	-	-	41	28	1 021	36
Annen forbrytelse utenfor straffeloven	-	2 575	120	27	3 429	178

Average term of imprisonment and amount of fine in cases including crimes, by type of sanction and criminal record of the person/type of principal crime

Av dette saker med ett lovbrudd									
Ubetinget og betinget fengsel		Fore- legg	Bot ved dom	Re- tinget fengsel	Betinget fengsel og bot		Ube- tinget fengsel	Ubetinget og betinget fengsel	
Ube- tinget fengsel	Be- tinget fengsel				Re- tinget fengsel	Bot		Ube- tinget fengsel	Be- tinget fengsel
Dager	Dager	Kr	Kr	Dager	Dager	Kr	Dager	Dager	Dager
71	109	500	2 081	51	47	1 071	94	30	90
-	-	-	500	30	-	-	-	-	-
41	61	706	665	50	27	860	137	-	-
-	-	-	-	38	78	3 500	240	-	-
-	-	-	-	-	-	-	-	-	-
41	70	367	640	43	34	929	88	42	82
45	73	1 000	500	35	32	582	77	60	60
37	39	1 750	4 333	38	33	1 600	30	-	-
46	92	-	-	31	26	1 123	29	30	75
-	-	-	1 767	-	27	3 000	35	-	-

Tabell 72. Reaksjoner i forbrytelsessaker etter gjerningssted og type hovedforbrytelse. Fylke

Type hovedforbrytelse ¹ Type of principal crime ¹	Hele landet The whole country	Østfold	Akershus	Oslo	Hedmark	Oppland
Alle typer forbrytelser All types of crimes	10 595	526	557	1 484	294	210
Forbrytelser mot straffeloven						
Forbrytelse mot statens selvstendighet og sikkerhet	-	-	-	-	-	-
Forbrytelse mot Norges statsforfatning og statsoverhode	-	-	-	-	-	-
Forbrytelse mht. utøvelsen av statsborgerlige rettigheter	-	-	-	-	-	-
Forbrytelse i den offentlige tjeneste	2	-	1	-	-	-
Forbrytelse mot den offentlige myndighet	117	-	5	25	8	2
Vold mot offentlig tjenestemann	110	-	5	24	8	2
Forbrytelse mot den alminnelige orden og fred	237	22	22	21	12	5
Uro og opprør	234	20	22	21	12	5
Allmennfarlig forbrytelse	80	2	2	21	4	-
Narkotikaforbrytelse	70	2	2	19	4	-
Falsk forklaring	79	8	4	4	5	2
Falsk anklage	62	2	4	5	3	1
Pengefalsk	-	-	-	-	-	-
Dokumentfalsk	498	20	20	102	19	4
Forbrytelse mot sedeligheten	217	10	10	9	9	7
Voldtekt	36	1	-	2	-	2
Utuktig omgang med barn under 14 år	39	3	2	2	1	2
Forbrytelse mht. familieforhold	3	-	-	1	2	-
Forbrytelse mot den personlige frihet	58	-	7	11	3	2
Forbrytelse mot liv, leger og helbred	782	35	34	83	28	23
Grov legemsbeskadigelse	2	-	-	-	-	-
Drap	24	2	2	3	-	-
Uaktsomt drap	10	-	-	1	-	-
Ærekrenkelse	-	-	-	-	-	-
Underslag	140	6	14	41	5	3
Tyveri	6 004	347	337	702	143	106
Simpelt tyveri	1 274	84	88	155	50	45
Grovt tyveri	3 789	213	182	466	69	54
Brukstyveri av motorkjøretøy	914	49	66	81	22	7
Utpressing og ran	100	5	1	21	-	1
Ran	90	4	1	20	-	1
Grovt ran	6	-	-	1	-	-
Bedrageri og utroskap	406	19	10	99	3	4
Forbrytelse i gjeldsforhold	11	3	3	2	-	-
Skadeverk	303	15	20	29	18	10
Ager og lykkespill	5	2	-	-	-	-
Forbrytelse i sjøfartsforhold	-	-	-	-	-	-
Heleri og etterfølgende bistand	425	13	28	93	7	29
Forbrytelser utenfor straffeloven						
Narkotikaforbrytelse etter lov om legemidler og gifter	617	6	10	178	2	4
Forbrytelse mot lov om merverdiavgift	200	6	12	30	19	6
Forbrytelse mot den militære straffelov	229	5	11	5	3	-
Annen forbrytelse utenfor straffeloven	20	-	2	2	1	1

¹ Se oversettelse i Vedlegg 1.

Sanctions in cases including crimes, by scene of crime and type of principal crime. County

County	Buskerud	Vestfold	Telemark	Aust-Agder	Vest-Agder	Rogaland	Hordaland	Sogn og Fjordane	Møre og Romsdal	Sør-Trøndelag	Nord-Trøndelag	Nordland	Troms	Finnmark	Uoppgitt/Unknown
473	519	366	180	384	781	1 010	92	254	569	166	513	334	227	1 656	
-	-	-	-	-	-	-	-	-	-	-	-	-	-	-	-
-	-	-	-	-	-	-	-	-	-	-	-	-	-	-	-
-	-	-	-	-	-	-	-	-	-	-	-	-	-	-	-
3	9	3	2	13	12	7	2	-	4	-	1	-	-	-	-
3	9	3	2	13	10	6	2	-	3	-	7	1	4	4	10
7	15	11	1	7	25	18	4	4	9	3	6	1	4	4	9
7	15	10	1	7	25	18	4	4	9	3	14	6	8	8	23
2	3	-	-	5	3	1	-	-	1	-	14	6	8	8	23
1	3	-	-	4	2	1	-	-	-	-	-	4	-	-	32
4	1	2	1	6	9	4	2	3	6	5	7	1	1	1	29
3	4	5	2	4	2	7	2	1	2	2	4	-	2	2	7
21	26	9	8	29	41	29	3	6	27	10	20	15	1	1	88
6	13	13	4	5	13	30	1	11	12	8	24	3	3	3	26
-	3	1	-	2	7	4	-	-	4	1	3	1	-	-	5
1	6	2	-	-	-	3	-	2	2	1	5	-	-	-	7
2	3	2	-	2	3	9	2	-	4	-	-	-	-	-	-
25	35	31	16	20	65	72	15	45	57	18	55	22	1	1	67
-	-	-	-	-	1	1	-	-	-	-	-	-	-	-	-
-	-	2	-	-	1	1	-	2	2	1	2	-	-	-	-
-	-	3	-	1	1	-	-	-	-	-	3	-	1	1	5
2	3	2	-	-	-	-	-	-	-	-	-	-	-	-	-
298	317	206	116	211	466	627	9	144	339	85	275	142	121	13	980
67	55	40	28	57	75	115	15	38	72	22	76	24	28	28	140
183	208	121	72	122	299	414	14	65	216	44	137	108	67	735	
48	52	45	16	31	88	95	13	39	51	18	59	9	24	101	
5	3	1	-	1	12	15	3	2	1	1	1	5	1	21	
5	3	1	-	1	11	13	1	2	-	1	1	5	1	19	
-	-	-	-	-	1	2	-	-	-	-	-	-	-	-	2
24	16	7	5	15	38	29	1	8	14	1	12	8	6	87	
-	1	-	-	-	-	1	-	-	-	-	-	1	-	-	
19	7	6	7	13	14	31	3	10	15	6	19	14	15	32	
-	1	-	-	-	-	-	-	-	1	-	-	-	-	-	
-	-	-	-	-	-	-	-	-	-	-	-	-	-	-	
30	21	31	2	14	19	32	2	4	21	3	15	18	2	41	
10	25	29	10	30	42	47	6	5	20	-	13	21	2	157	
5	10	8	-	3	9	19	2	3	12	7	19	9	2	19	
5	3	-	6	6	1	22	-	2	12	15	17	51	21	44	
2	3	-	-	-	1	1	-	-	-	-	1	3	-	3	

¹ See translation in Annex 1.

Tabell 73. Reaksjoner i forbrytelsessaker etter personens tidligere straffeforhold, kjønn og alder. Absolutte tall og pr. 1 000 innbyggere Sanctions in cases including crimes, by criminal record, sex and age of the person. Number and per 1 000 inhabitants

Alder	Age	Alle straffbare All offenders			Tidligere ikke straffbar First offender			Tidligere straffbar Previous offender			Reaksjoner pr. 1 000 innbyggere Sanctions per 1 000 inhabitants		
		Begge kjønn Both sexes		Kvinne Female	Begge kjønn Both sexes		Kvinne Female	Begge kjønn Both sexes		Kvinne Female	Begge kjønn Both sexes		
		Mann Male	Begge kjønn Both sexes		Mann Male	Begge kjønn Both sexes		Mann Male	Begge kjønn Both sexes				
Alle aldre	All ages	10 595	9 908	687	4 417	3 971	446	6 178	5 937	241	3,28 ¹	6,24 ¹	0,43 ¹
14 år	years	610	570	40	524	488	36	86	82	4	9,31	16,88	1,26
15 "		853	806	47	582	544	38	271	262	9	13,15	24,04	1,50
16 "		870	805	65	502	458	44	368	347	21	13,88	25,21	2,11
17 "		802	739	63	401	356	45	401	383	18	13,07	23,49	2,11
14-17 år		3 135	2 920	215	2 009	1 846	163	1 126	1 074	52	12,32	22,33	1,74
18 år		858	807	51	437	396	41	421	411	10	13,95	25,52	1,71
19 "		820	767	53	330	295	35	490	472	18	13,46	24,62	1,78
20 "		767	724	43	287	263	24	480	461	19	12,36	22,69	1,43
18-20 år		2 445	2 298	147	1 054	954	100	1 391	1 344	47	13,25	24,27	1,64
21 år		589	555	34	178	159	19	411	396	15	9,54	17,59	1,13
22 "		538	492	46	137	115	22	401	377	24	8,74	15,66	1,53
23 "		447	427	20	113	101	12	334	326	8	7,14	13,40	0,65
24 "		354	336	18	73	64	9	281	272	9	5,72	10,58	0,60
21-24 år		1 928	1 810	118	501	439	62	1 427	1 371	56	7,78	14,30	0,97
25-29 år		1 282	1 202	80	302	264	38	980	938	42	4,24	7,73	0,54
30-39 "		1 046	973	73	304	254	50	742	719	23	1,86	3,36	0,27
40-49 "		410	384	26	120	105	15	290	279	11	1,03	1,91	0,13
50-59 "		202	185	17	68	59	9	134	126	8	0,44	0,81	0,07
60-69 "		49	45	4	24	20	4	25	25	-	0,12	0,23	0,02
70 år og over	and over	5	5	-	3	3	-	2	2	-	0,01	0,03	-
Uoppgitt	Unknown	93	86	7	32	27	5	61	59	2	.	.	.

¹ Omfatter uoppgitt alder.

¹ Including age unknown.

Tabell 74. Reaksjoner i forbrytelsessaker etter personens ekteskapelige status¹, kjønn og alder. Sanctions in cases including crimes, by marital status¹, sex and age of the person

Kjønn og alder Sex and age	I alt Total	Ugift Single	Gift Married	Enkemann, enke Widower, widow	Separert, skilt Separated, divorced	Uoppgitt Unknown	
							Begge kjønn Both sexes
Alle aldre	All ages	10 595	8 196	1 202	39	1 053	105
14-17 år	years	3 135	3 104	26	-	-	5
18-20 "		2 445	2 284	125	1	21	14
21-24 "		1 928	1 603	192	-	111	22
25-29 "		1 282	711	268	6	267	30
30-39 "		1 046	295	337	11	378	25
40-49 "		410	67	127	9	200	7
50-59 "		202	45	87	8	61	1
60 år og over	years and over	54	9	29	4	11	1
Uoppgitt	Unknown	93	78	11	-	4	-
Mann	Male	9 908	7 753	1 065	27	965	98
Alle aldre		9 908	7 753	1 065	27	965	98
14-17 år		2 920	2 901	14	-	-	5
18-20 "		2 298	2 162	109	1	14	12
21-24 "		1 810	1 524	166	-	98	22
25-29 "		1 202	683	246	2	243	28
30-39 "		973	289	304	9	349	22
40-49 "		384	66	114	7	190	7
50-59 "		185	45	77	6	56	1
60 år og over	years and over	50	9	27	2	11	1
Uoppgitt	Unknown	86	74	8	-	4	-
Kvinne	Female	687	443	137	12	88	7
Alle aldre		687	443	137	12	88	7
14-17 år		215	203	12	-	-	-
18-20 "		147	122	16	-	7	2
21-24 "		118	79	26	-	13	-
25-29 "		80	28	22	4	24	2
30-39 "		73	6	33	2	29	3
40-49 "		26	1	13	2	10	-
50-59 "		17	-	10	2	5	-
60 år og over	years and over	4	-	2	2	-	-
Uoppgitt	Unknown	7	4	3	-	-	-

¹ Opplysning om ekteskapelig status gjelder pr. 30. juni og er hentet fra Det sentrale personregister.

¹ Data on marital status are registered per 30 June.

Tabell 75. Reaksjoner i forbrytelsessaker etter personens kjønn, alder og type hovedforbrytelse
Sanctions in cases including crimes, by sex and age of the person and type of principal crime

Type hovedforbrytelse ¹ Type of principal crime ¹	Begge kjønn Both sexes					Av dette menn Of which males						
	I alt Total	14-17 år years	18-20 år years	21-24 år years	25 år og over years and over	I alt Total	14-17 år years	18-20 år years	21-24 år years	25 år og over years and over	Uopp-gitt Unknown	
Alle typer forbrytelser All types of crimes	10 595	3 135	2 445	1 928	2 994	93	9 908	2 920	2 298	1 810	2 794	86
Forbrytelser mot straffeloven												
Forbrytelse mot statens selvstendighet og sikkerhet	-	-	-	-	-	-	-	-	-	-	-	-
Forbrytelse mot Norges statsforfatning og statsoverhode	-	-	-	-	-	-	-	-	-	-	-	-
Forbrytelse mht. utøvelsen av statsborgerlige rettigheter	-	-	-	-	-	-	-	-	-	-	-	-
Forbrytelse i den offentlige tjeneste	2	-	-	-	2	-	2	-	-	-	2	-
Forbrytelse mot den offentlige myndighet	117	13	35	27	40	2	107	10	33	24	38	2
Vold mot offentlig tjenestemann	110	12	34	26	36	2	100	9	32	23	34	2
Forbrytelse mot den alminnelige orden og fred	237	72	63	32	67	3	224	67	58	30	66	3
Innbrudd	234	71	63	32	65	3	221	66	58	30	64	3
Allmennfarlig forbrytelse	80	2	6	20	48	4	74	1	4	18	47	4
Narkotikaforbrytelse	70	-	5	20	41	4	66	-	3	18	41	4
Falsk forklaring	79	11	27	18	23	-	67	7	24	16	20	-
Falsk anklage	62	7	18	15	21	1	53	3	17	15	17	1
Pengefalsk	-	-	-	-	-	-	-	-	-	-	-	-
Dokumentfalsk	498	127	93	73	197	8	413	110	69	60	169	5
Forbrytelse mot sedeligheten	217	25	35	35	119	3	215	25	35	35	118	2
Voldtekt	36	9	9	4	13	1	35	9	9	4	13	-
Utuktig omgang med barn under 14 år	39	5	3	2	28	1	39	5	3	2	28	1
Forbrytelse mht. familieforhold	3	-	-	2	1	-	3	-	-	2	1	-
Forbrytelse mot den personlige frihet	58	6	11	12	29	-	57	6	11	12	28	-
Forbrytelse mot liv, legeme og helse	782	112	194	152	314	10	763	108	191	151	305	8
Grov legemsbeskadigelse	2	-	1	-	1	-	2	-	1	-	1	-
Drap	24	2	7	2	11	2	22	2	7	2	10	1
Uaktsomt drap	10	-	4	2	4	-	10	-	4	2	4	-
Ærekrenkelse	-	-	-	-	-	-	-	-	-	-	-	-
Underslag	140	4	18	19	99	-	108	3	15	14	76	-

¹ Se oversettelse i Vedlegg 1.
¹ See translation in Annex 1.

Tabell 75 (forts.). Reaksjoner i forbrytelsessaker etter personens kjønn, alder og type hovedforbrytelse
Sanctions in cases including crimes, by sex and age of the person and type of principal crime

Type hovedforbrytelse	I alt					Av dette menn						
	I alt Total	14-17 år years	18-20 år years	21-24 år years	25 år og over years and over	I alt Total	14-17 år years	18-20 år years	21-24 år years	25 år og over years and over	Uopp-gitt Unknown	
Forbrytelser mot straffeloven (forts.)												
Tyveri	6 004	2 463	1 403	997	1 098	43	5 724	2 325	1 348	961	1 047	43
Simpelt tyveri	1 274	566	276	169	251	12	1 161	522	252	153	222	12
Grovt tyveri	3 789	1 463	895	676	727	28	3 649	1 391	867	658	705	28
Brukstyveri av motorkjøretøy	914	426	227	148	110	3	887	404	224	146	110	3
Utpressing og ran	100	20	23	26	30	1	90	17	20	24	28	1
Ran	90	19	21	25	25	-	83	17	19	23	24	-
Grovt ran	6	-	1	1	4	-	4	-	-	1	3	-
Bedrageri og utroskap	406	16	50	69	270	1	348	12	41	56	239	-
Forbrytelse i gjeldsforhold	11	-	-	-	11	-	11	-	-	-	11	-
Skadeverk	303	96	85	48	70	4	296	94	85	47	66	4
Åger og lykkespill	5	-	-	-	5	-	5	-	-	-	5	-
Forbrytelse i sjøfartsforhold	-	-	-	-	-	-	-	-	-	-	-	-
Heleri og etterfølgende bistand	425	94	96	86	147	2	386	83	86	79	136	2
Forbrytelser utenfor straffeloven												
Narkotikaforbrytelse etter lov om legemidler og gifter	617	66	166	215	163	7	525	48	139	184	147	7
Forbrytelse mot lov om merverdiavgift	200	-	-	7	191	2	190	-	-	7	181	2
Forbrytelse mot den militære straffelov	229	1	122	75	29	2	229	1	122	75	29	2
Annen forbrytelse utenfor straffeloven	20	-	-	-	20	-	18	-	-	-	18	-

Tabell 76. Reaksjoner i forbrytelsessaker etter reaksjonens art og personens kjønn og alder
Sanctions in cases including crimes, by type of sanction and sex and age of the person

Kjønn og alder Sex and age	Alle typer reaksjoner All types of sanctions	Overføring til barne- nemnd	Påtale- eller straffe- prosess- loven	Fore- legg Ticket	Bot ved dom Fine	Straffe- utmå- ling ut- satt	Be- tinget fengsel Condi- tional im- prison- ment	Be- tinget og bot sel Un- condi- tional im- prison- ment and fine	Ube- tinget fengsel Un- condi- tional im- prison- ment	Ube- tinget og betinget fengsel Uncondi- tional and con- ditional im- prison- ment	Sik- ring Secu- rity de- ten- tion
		Over- føring til barne- nemnd	Påtale- eller straffe- prosess- loven	Fore- legg Ticket	Bot ved dom Fine	Straffe- utmå- ling ut- satt	Be- tinget fengsel Condi- tional im- prison- ment	Be- tinget og bot sel Un- condi- tional im- prison- ment and fine	Ube- tinget fengsel Un- condi- tional im- prison- ment	Ube- tinget og betinget fengsel Uncondi- tional and con- ditional im- prison- ment	Sik- ring Secu- rity de- ten- tion
Begge kjønn Both sexes											
Alle aldre All ages	10 595	1 669	130	286	239	384 ¹	3 008	980	3 431 ²	457 ³	11
14 år 14 years	610	568	7	-	2	5	24	-	3	1	-
15 " "	853	638	5	2	2	39	128	7	25	7	-
16 " "	870	375	16	13	5	76	272	39	62	11	1
17 " "	802	70	21	14	16	95	309	105	143	28	-
18 " "	858	3	27	30	17	42	335	145	209	50	-
19 " "	820	-	14	30	17	42	335	145	209	50	-
20 " "	767	-	9	16	18	32	295	90	304	50	1
21-24 år	1 928	-	13	26	18	20	214	99	346	34	1
25-29 " "	1 282	-	4	57	40	33	510	198	960	116	1
30-39 " "	1 046	-	9	49	29	13	355	132	633	65	2
40-49 " "	410	-	2	43	48	12	323	96	462	51	2
50-59 " "	202	-	1	21	20	7	128	41	167	24	-
60-69 " "	49	-	-	4	16	6	72	19	74	11	-
70 år og over and over	5	-	-	4	5	-	20	5	11	3	-
Uoppgitt alder Unknown	93	15	2	6	2	4	21	3	32	6	2
Mann Male											
Alle aldre All ages	9 908	1 543	116	275	227	330	2 720	924	3 339	424	10
14 år 14 years	570	528	7	-	2	5	24	-	3	1	-
15 " "	806	597	5	2	2	38	123	7	25	7	-
16 " "	805	337	14	12	4	70	260	36	60	11	1
17 " "	739	63	20	14	14	79	284	96	142	26	-
18 " "	807	3	25	30	15	35	309	139	203	48	-
19 " "	767	-	14	15	18	23	268	84	298	47	-
20 " "	724	-	6	25	16	19	190	96	340	31	1
21-24 år	1 810	-	11	57	38	27	449	191	927	109	1
25-29 " "	1 202	-	2	48	29	10	312	121	622	56	2
30-39 " "	973	-	7	40	48	9	287	89	445	46	2
40-49 " "	384	-	2	19	19	5	113	41	162	23	-
50-59 " "	185	-	-	4	14	6	63	17	70	11	-
60-69 " "	45	-	1	3	5	-	18	4	11	3	-
70 år og over and over	5	-	-	1	1	-	2	1	-	-	-
Uoppgitt alder	86	15	2	5	2	4	18	2	31	5	2

¹ Av dette 36 med bot. ² Av dette 4 militær arrest og noen få tilfelle (ukjent antall) av ubetinget fengsel og sikring. ³ Av dette 6 med bot.
¹ Of which 36 including fine. ² Of which 4 military arrest and a few (unknown) unconditional imprisonment and security detention. ³ Of which 6 including fine.

Tabell 76 (forts.). Reaksjoner i forbrytelsessaker etter reaksjonens art og personens kjønn og alder
Sanctions in cases including crimes, by type of sanction and sex and age of the person

Kjønn og alder	Alle typer reaksjoner	Overføring til barne- nemnd	Påtale- eller straffe- prosess- loven	Fore- legg	Bot ved dom	Straffe- utmå- ling ut- satt	Be- tinget fengsel	Be- tinget fengsel og bot	Ube- tinget fengsel	Ube- tinget og betinget fengsel	Sik- ring
		Over- føring til barne- nemnd	Påtale- eller straffe- prosess- loven	Fore- legg	Bot ved dom	Straffe- utmå- ling ut- satt	Be- tinget fengsel	Be- tinget fengsel og bot	Ube- tinget fengsel	Ube- tinget og betinget fengsel	Sik- ring
Kvinne Female											
Alle aldre ...	687	126	14	11	12	54	288	56	92	33	1
14 år	40	40	-	-	-	-	-	-	-	-	-
15 " "	47	41	-	-	-	1	5	-	-	-	-
16 " "	65	38	2	1	1	6	12	3	2	-	-
17 " "	63	7	1	-	2	16	25	9	1	2	-
18 " "	51	-	2	-	2	7	26	6	6	2	-
19 " "	53	-	-	1	-	9	27	6	6	3	1
20 " "	43	-	3	1	2	1	24	3	6	3	-
21-24 år	118	-	2	-	2	6	61	7	33	7	-
25-29 " "	80	-	2	1	-	3	43	11	11	9	-
30-39 " "	73	-	2	3	-	3	36	7	17	5	-
40-49 " "	26	-	-	2	1	2	15	-	5	1	-
50-59 " "	17	-	-	-	2	-	9	2	4	-	-
60-69 " "	4	-	-	1	-	-	2	1	-	-	-
70 år og over	-	-	-	-	-	-	-	-	-	-	-
Uoppgitt alder	7	-	-	1	-	-	3	1	1	1	-

Tabell 77. Reaksjoner i forbrytelsessaker etter gruppe¹ hovedforbrytelse og personens statsborgerskap
Sanctions in cases including crimes, by group¹ of principal crime and citizenship of the person

Statsborgerskap Citizenship	Alle typer forbrytelser All types of crimes	Vinnings- forbrytelse	Volds- forbrytelse	Sedelighets- forbrytelse	Annen forbrytelse
		Crime against property	Crime of violence	Sexual crime	Other crime
I alt Total	10 595	7 307	1 191	217	1 880
Europa Europe					
Norge Norway	10 551	7 281	1 183	215	1 872
Sverige Sweden	8	6	2	-	-
Danmark Denmark	4	3	-	-	1
Vest-Tyskland West Germany	2	1	1	-	-
Storbritannia United Kingdom	3	-	2	-	1
Resten av Europa Rest of Europe	19	13	2	-	4
Amerika America					
Canada Canada	-	-	-	-	-
USA U.S.A.	2	1	-	-	1
Resten av Amerika Rest of America	-	-	-	-	-
Asia Asia					
India India	-	-	-	-	-
Pakistan Pakistan	2	-	1	1	-
Resten av Asia Rest of Asia	1	1	-	-	-
Afrika Africa	3	1	-	1	1
Oseania Oceania	-	-	-	-	-

¹ Se beskrivelse i Vedlegg 1.
¹ See description in Annex 1.

Tabell 78. Forskjellige typer tilgang, overføring og avgang i fengselsanstalter, etter personens kjønn og type reaksjon¹. Different types of increase, transfer and decrease in prison institutions, by sex of the person and type of sanction¹

Type tilgang, overføring og avgang Type of increase, transfer and decrease	Mann Male			Kvinne Female					
	Begge kjønn Both sexes	Bøtsoning Sentence default of fine	Fengselsdom Imprisonment to sanction	Sikring Security detention	Varetekt Custody	Bøtsoning Imprisonment	Fengselsdom Imprisonment	Sikring Security detention	Varetekt Custody
Tilgang Increase									
Nyinnsetting New imprisonment	11 625	450	6 473	2	4 154	16	220	-	310
Gjeninnsetting Reimprisonment	440	2	396	15	17	-	10	-	-
Overføring Transfer									
Overføring til ny anstalt til ny reaksjon Transfer to another institution to another sanction	73	-	63	6	3	-	-	1	-
Overføring til ny anstalt til samme reaksjon Transfer to another institution to the same sanction	968	7	689	-	258	-	7	1	6
Overføring i samme anstalt til ny reaksjon Transfer within the institution to another sanction	1 554	214	1 271	12	18	6	31	1	1
Avgang Decrease									
Løslating, endelig Discharge, definitive	10 195	614	6 007	1	3 059	22	219	2	271
Prøveløslating Conditional discharge	1 230	1	1 192	21	-	-	16	-	-
Rømming eller uteblivelse etter permisjon Escape or default after provisional leave	374	3	331	4	25	-	10	-	1
Straffeavbrudd Intermission sentence	133	1	116	13	3	-	-	-	-
Dødsfall Death	2	-	-	-	2	-	-	-	-

¹ Ved overføring, reaksjon etter overføring.
¹ In connection with transfer, sanction after transfer.

Tabell 79. Forskjellige typer tilgang, overføring og avgang i fengselsanstalter, etter distrikt og anstalt. Different types of increase, transfer and decrease in prison institutions, by district and institution

Distrikt og anstalt ¹ District and institution ¹	Tilgang Increase		Overføring Transfer			Avgang Decrease				
	Nyinnsetting New imprisonment	Gjeninnsetting Reimprisonment	Overføring til ny anstalt Transfer to another institution and another sanction	Overføring til ny anstalt til samme reaksjon Transfer to another institution to the same sanction	Overføring i samme anstalt til ny reaksjon Transfer within the institution to another sanction	Løslating, endelig Discharge, definitive	Prøveløslating Conditional discharge	Rømming eller uteblivelse etter permisjon Escape or default after provisional leave	Straffeavbrudd Intermission sentence	Dødsfall Death
I ALT TOTAL	11 625	440	73	968	1 554	10 195	1 230	374	133	2
SENTRALANSTALTENE CENTRAL PRISONS										
I alt Total	382	131	30	162	28	334	165	76	66	-
Ullersmo	34	87	17	103	-	9	107	54	31	-
Bredtvedt fengsel og sikringsanstalt	340	9	1	4	18	320	15	10	-	-
Ila landsfengsel og sikringsanstalt	8	35	12	55	10	5	43	12	35	-
LOKALANSTALTENE LOCAL PRISONS										
Østre distrikt Eastern prison district	5 144	82	4	249	884	4 558	414	77	40	-
Oslo kretsfengsel	3 242	67	4	110	819	2 742	338	65	27	-
Ilseng	942	3	-	10	6	941	3	4	6	-
Sarpsborg kretsfengsel	103	2	-	17	7	85	12	3	-	-
Fredrikstad kretsfengsel	134	4	-	14	13	109	12	-	5	-
Hamar kretsfengsel	190	2	-	45	19	178	21	3	-	-
Kongsvinger kretsfengsel	154	-	-	14	8	141	12	1	-	-
Gjøvik kretsfengsel	124	3	-	17	7	110	11	1	1	-
Eidsberg hjelpefengsel	178	-	-	7	-	182	1	-	-	-
Moss hjelpefengsel	77	1	-	15	5	70	4	-	1	-
Søndre distrikt Southern prison district	1 928	63	2	253	175	1 613	220	66	11	-
Berg kretsfengsel	72	26	1	89	3	68	82	27	2	-
Drammen kretsfengsel	149	1	-	37	19	98	28	9	-	-
Horten kretsfengsel ²	48	-	-	12	8	34	5	-	-	-
Sem kretsfengsel	114	6	-	12	29	82	13	5	1	-
Hof arbeidskoloni	448	7	-	5	-	417	-	1	5	-
Larvik kretsfengsel	95	2	-	10	31	57	15	2	-	-
Skjen kretsfengsel	152	13	1	24	28	93	35	14	-	-

¹ Ved overføring, anstalt etter overføring. ² Stengt pga. byggearbeid t.o.m. juli 1980.
¹ In connection with transfer, institution after transfer. ² Closed on account of building work until August 1980.

Tabell 79 (forts.). Forskjellige typer tilgang, overføring og avgang i fengselsanstalter, etter distrikt og anstalt Different types of increase, transfer and decrease in prison institutions, by district and institution

Distrikt og anstalt	Tilgang		Overføring			Avgang				
	Nyinn- set- ting	Gjen- innset- ting	Over- føring til ny anstalt og ny reak- sjon	Over- føring til ny anstalt samme reak- sjon	Over- føring i sam- me an- stalt til ny reak- sjon	Løs- lating, ende- lig	Prøve- løs- lating	Ut- bli- velse etter per- misjon	Straf- feav- brudd	Døds- fall
Søndre distrikt (forts.) Southern prison district (cont.)										
Arendal kretsfengsel ...	401	4	-	21	31	353	35	3	2	-
Hønefoss hjelpefengsel .	93	2	-	6	8	73	2	2	1	-
Kongsberg hjelpefengsel	117	1	-	14	6	114	2	1	-	-
Sandefjord hjelpefengsel	132	1	-	11	12	121	2	1	-	-
Kragerø hjelpefengsel ..	107	-	-	12	-	103	1	1	-	-
Vestre distrikt Western prison district ..										
Kristiansand kretsfengsel	321	7	1	20	53	276	34	7	-	-
Stavanger kretsfengsel .	370	13	-	42	99	307	32	11	-	1
Åna kretsfengsel	901	82	35	133	58	836	176	82	5	-
Haugesund kretsfengsel .	149	1	-	10	25	116	12	2	-	-
Bergen kretsfengsel	318	12	1	18	98	200	41	10	3	-
Ålesund kretsfengsel ...	162	-	-	9	2	153	3	-	-	-
Molde kretsfengsel	113	-	-	4	2	105	2	-	-	-
Vik hjelpefengsel	160	1	-	-	-	156	-	-	1	-
Nordre distrikt Northern prison district .										
Trondheim kretsfengsel .	516	36	-	45	68	456	85	36	-	1
Verdal arbeidskoloni ...	526	-	-	5	1	503	-	-	1	-
Bodø kretsfengsel	188	3	-	8	26	165	14	2	3	-
Tromsø kretsfengsel	208	3	-	7	18	199	21	2	1	-
Vadsø kretsfengsel	157	6	-	3	17	146	11	2	2	-
Mosjøen hjelpefengsel ..	82	-	-	-	-	72	-	1	-	-

Tabell 80. Dager tilbrakt i fengselsanstalter i løpet av året, etter personens kjønn, reaksjonens art, distrikt og anstalt Days spent in prison institutions, by sex of the person, type of sanction, district and institution

Distrikt og anstalt. District and institution	Begge kjønn Both sexes	Mann Male		Kvinne Female						
		Bøte- soning Serv- ing Sen- tence in de- fault of pay- ing a fine	Feng- sels- dom Sen- tence to im- pri- son- ment	Sik- ring Secu- rity deter- tion	Vare- tekt Cus- tody	Bøte- soning	Feng- sels- dom	Sik- ring	Vare- tekt	
I ALT TOTAL	657 721	7 979	487 761	6 559	134 960	292	13 125	350	6 695	
SENTRALANSTALTENE CENTRAL PRISONS										
I alt Total	110 479	57	91 213	6 276	110	237	8 698	346	3 542	
Ullersmo	63 854	57	63 797	-	-	-	-	-	-	
Bredtvedt fengsel og sikrings- anstalt	12 823	-	-	-	-	237	8 698	346	3 542	
Ila landsfengsel og sikrings- anstalt	33 802	-	27 416	6 276	110	-	-	-	-	
LOKALANSTALTENE LOCAL PRISONS										
Østre distrikt Eastern prison district										
Oslo kretsfengsel	157 824	3 398	100 576	283	53 567	-	-	-	-	
Ilseng	26 586	21	26 565	-	-	-	-	-	-	
Sarpsborg kretsfengsel	5 989	148	3 771	-	2 049	-	21	-	-	
Fredrikstad kretsfengsel	7 505	455	5 226	-	1 629	-	143	-	52	
Hamar kretsfengsel	8 801	283	6 618	-	1 591	-	295	-	14	
Kongsvinger kretsfengsel	6 565	155	5 172	-	1 166	-	22	-	50	
Gjøvik kretsfengsel	6 638	138	4 450	-	1 796	27	227	-	-	
Eidsberg hjelpefengsel	5 080	-	5 080	-	-	-	-	-	-	
Moss hjelpefengsel	4 054	107	1 401	-	2 546	-	-	-	-	
Søndre distrikt Southern prison district										
Berg kretsfengsel	18 060	36	18 010	-	14	15	601	-	183	
Drammen kretsfengsel	9 339	10	4 950	-	3 626	-	572	-	181	
Horten kretsfengsel ¹	1 937	26	1 401	-	465	15	29	-	1	
Sam kretsfengsel	7 377	102	4 344	-	2 931	-	-	-	-	
Hof arbeidskoloni	12 841	-	12 841	-	-	-	-	-	-	
Larvik kretsfengsel	5 779	13	4 027	-	1 739	-	-	-	-	
Skien kretsfengsel	12 260	26	8 818	-	3 415	-	-	-	1	
Arendal kretsfengsel	20 575	415	17 532	-	2 628	-	-	-	-	
Hønefoss hjelpefengsel	3 113	116	1 445	-	1 552	-	-	-	-	
Kongsberg hjelpefengsel	3 769	94	3 112	-	563	-	-	-	-	
Sandefjord hjelpefengsel	4 229	175	3 198	-	856	-	-	-	-	
Kragerø hjelpefengsel	3 132	98	3 022	-	12	-	-	-	-	

¹ Se note 2, side 175.
¹ See note 2, page 175.

Tabell 80 (forts.). Dager tilbrakt i fengselsanstalter i løpet av året, etter personens kjønn, reaksjonens art, distrikt og anstalt Days spent in prison institutions, by sex of the person, type of sanction, district and institution

Distrikt og anstalt	Begge kjønn	Mann				Kvinne			
		Bøte-soning	Fengselsdom	Sikring	Varetekt	Bøte-soning	Fengselsdom	Sikring	Varetekt
LOKALANSTALTENE (forts.)									
LOCAL PRISONS (cont.)									
Vestre distrikt Western prison district	137 018	1 355	91 015	-	40 152	13 2 200	-	2 283	
Kristiansand kretsfengsel	15 479	127	5 900	-	7 931	2 1 164	-	355	
Stavanger kretsfengsel	19 931	313	6 234	-	12 142	11 668	-	563	
Ana kretsfengsel	62 255	575	61 033	-	647	-	-	-	
Haugesund kretsfengsel	5 114	58	2 030	-	3 008	-	-	18	
Bergen kretsfengsel	21 931	99	6 357	-	13 760	-	368	1 347	
Alesund kretsfengsel	5 432	163	3 603	-	1 666	-	-	-	
Molde kretsfengsel	3 190	14	2 195	-	981	-	-	-	
Vik hjelpefengsel	3 686	6	3 663	-	17	-	-	-	
Nordre distrikt Northern prison district	78 771	751	63 974	-	12 553	-	918 4	571	
Trondheim kretsfengsel	36 958	481	28 367	-	6 659	-	917 4	530	
Verdal arbeidskoloni	14 035	31	14 004	-	-	-	-	-	
Bodø kretsfengsel	9 727	97	7 312	-	2 317	-	-	1	
Tromsø kretsfengsel	9 152	51	7 217	-	1 869	-	1	15	
Vadsø kretsfengsel	7 325	69	5 751	-	1 494	-	-	11	
Mosjøen hjelpefengsel	1 573	22	1 323	-	214	-	-	14	

Tabell 81. Gjennomsnittlig antall innsatte i fengselsanstalter, etter personens kjønn, reaksjonens art, distrikt og anstalt Average number of prisoners, by sex of the person, type of sanction, district and institution

Distrikt og anstalt District and institution	Begge kjønn Both sexes	Mann Male				Kvinne Female			
		Bøte-soning Sentence in default of paying a fine	Fengselsdom Sentence to imprisonment	Sikring Security detention	Varetekt Custody	Bøte-soning	Fengselsdom	Sikring	Varetekt
I ALT TOTAL	1 797,1	21,8	1 332,7	17,9	368,7	0,8	35,9	1,0	18,3
SENTRALANSTALTENE CENTRAL PRISONS									
I alt Total	301,9	0,2	249,2	17,1	0,3	0,6	23,8	1,0	9,7
Ullersmo	174,5	0,2	174,3	-	-	-	-	-	-
Bredtvedt fengsel og sikringsanstalt	35,1	-	-	-	-	0,6	23,8	1,0	9,7
Ila landsfengsel og sikringsanstalt	92,3	-	74,9	17,1	0,3	-	-	-	-
LOKALANSTALTENE LOCAL PRISONS									
Østre distrikt Eastern prison district	625,8	12,9	434,0	0,8	175,8	0,1	1,9	-	0,3
Oslo kretsfengsel	431,2	9,3	274,8	0,8	146,3	-	-	-	-
Ilseng	72,7	0,1	72,6	-	-	-	-	-	-
Sarpsborg kretsfengsel	16,3	0,4	10,3	-	5,6	-	0,0	-	-
Fredrikstad kretsfengsel	20,5	1,2	14,3	-	4,5	-	0,4	-	0,1
Hamar kretsfengsel	24,1	0,8	18,1	-	4,3	-	0,8	-	0,1
Kongsvinger kretsfengsel	17,9	0,4	14,1	-	3,2	-	0,1	-	0,1
Gjøvik kretsfengsel	18,1	0,4	12,1	-	4,9	0,1	0,6	-	-
Eidsberg hjelpefengsel	13,9	-	13,9	-	-	-	-	-	-
Moss hjelpefengsel	11,1	0,3	3,8	-	7,0	-	-	-	-
Søndre distrikt Southern prison district	279,8	3,0	226,0	-	48,6	0,1	1,6	-	0,5
Berg kretsfengsel	49,3	0,1	49,2	-	0,0	-	-	-	-
Drammen kretsfengsel	25,5	0,0	13,5	-	9,9	-	1,6	-	0,5
Horten kretsfengsel ²	5,3	0,1	3,8	-	1,3	0,1	0,0	-	0,0
Sem kretsfengsel	20,2	0,3	11,9	-	8,0	-	-	-	-
Hof arbeidskoloni	35,1	-	35,1	-	-	-	-	-	-
Larvik kretsfengsel	15,8	0,0	11,0	-	4,8	-	-	-	-

¹ Totaltall av fangedager i året dividert med årets dager. ² Se note 2, side 175.
¹ Total prisoner days divided by the number of days of the year. ² See note 2, page 175.

Tabell 81 (forts.). Gjennomsnittlig¹ antall innsatte i fengselsanstalter, etter personens kjønn, reaksjonens art, distrikt og anstalt Average¹ number of prisoners, by sex of the person, type of sanction, district and institution

Distrikt og anstalt	Begge kjønn	Mann				Kvinne			
		Bøte-soning	Fengselsdom	Sikring	Varetekt	Bøte-soning	Fengselsdom	Sikring	Varetekt
Søndre distrikt (forts.) Southern district (cont.)									
Skien kretsfengsel	33,5	0,1	24,1	-	9,3	-	-	-	0,0
Arendal kretsfengsel	56,2	1,1	47,9	-	7,2	-	-	-	-
Hønefoss hjelpefengsel	8,6	0,3	4,0	-	4,3	-	-	-	-
Kongsberg hjelpefengsel	10,3	0,3	8,5	-	1,5	-	-	-	-
Sandefjord hjelpefengsel	11,4	0,4	8,7	-	2,3	-	-	-	-
Kragerø hjelpefengsel	8,6	0,3	8,3	-	0,0	-	-	-	-
Vestre distrikt Western prison district									
Kristiansand kretsfengsel	42,3	0,3	16,1	-	21,7	0,0	3,2	-	1,0
Stavanger kretsfengsel	54,5	0,9	17,1	-	33,1	0,0	1,9	-	1,5
Åna kretsfengsel	170,1	1,6	166,7	-	1,8	-	-	-	-
Haugesund kretsfengsel	14,0	0,2	5,6	-	8,2	-	-	-	0,0
Bergen kretsfengsel	59,9	0,3	17,4	-	37,5	-	1,0	-	3,7
Alesund kretsfengsel	14,8	0,4	9,8	-	4,6	-	-	-	-
Molde kretsfengsel	8,7	0,0	6,0	-	2,7	-	-	-	-
Vik hjelpefengsel	10,1	0,0	10,0	-	0,1	-	-	-	-
Nordre distrikt Northern prison district									
Trondheim kretsfengsel	101,0	1,3	77,5	-	18,2	-	2,5	0,0	1,5
Verdal arbeidskoloni	38,3	0,1	38,2	-	-	-	-	-	-
Bodø kretsfengsel	26,6	0,2	20,1	-	6,3	-	-	-	0,0
Tromsø kretsfengsel	25,0	0,1	19,7	-	5,1	-	0,0	-	0,1
Vadsø kretsfengsel	20,0	0,2	15,7	-	4,1	-	-	-	0,0
Mosjøen hjelpefengsel	4,3	0,1	3,6	-	0,6	-	-	-	0,0

¹ Se note 1, side 179.

¹ See note 1, page 179.

Tabell 82. Gjennomsnittlig¹ antall innsatte etter personens kjønn, reaksjonens art og type frihetsberøving Average¹ number of prisoners, by sex of the person and type of imprisonment

Type frihetsberøving Type of imprisonment	Begge kjønn Both sexes	Mann Male				Kvinne Female			
		Bøte-soning in default of payment a fine	Fengselsdom to imprisonment	Sikring Security detention	Varetekt Custody	Bøte-soning in default of payment a fine	Fengselsdom to imprisonment	Sikring Security detention	Varetekt Custody
I alt Total	1 797,1	21,8	1 332,7	17,9	368,7	0,8	35,9	1,0	13,3
Lukket anstalt, avdeling institution Closed	1 469,6	21,4	1 016,6	16,3	366,6	0,7	29,9	0,9	17,2
Apen anstalt, avdeling Open institution	245,7	0,3	244,7	-	0,3	0,1	0,3	-	-
Psykiatrisk sykehus Hospital for mental disease	16,9	0,0	12,4	1,2	0,7	-	1,8	0,0	0,8
Annet sykehus Other hospital	13,7	0,0	12,1	0,2	1,1	-	0,2	-	0,1
Sikringsanstalt, pleieanstalt, kursted institution of preventive detention, treatment institution, health resort	30,1	0,1	26,4	-	-	0,0	3,4	-	0,1
Permisjon Provisional leave	21,0	-	20,5	0,2	0,0	-	0,3	-	0,0

¹ Se note 1, side 179.

¹ See note 1, page 179.

Fortegnelse over forbrytelser
Description of crimes

FORBRYTELSE MOT STRAFFELOVEN ¹	CRIMES AGAINST THE PENAL CODE ¹
Forbrytelse mot statens selvstendighet og sikkerhet (83-95, 97)	Crime against the independence and security of the nation
Forbrytelse mot Norges statsforfatning og statsoverhode (98-102, 104)	Crime against the Constitution and the head of State
Forbrytelse mot statsmaktene (98-99)	Crime against government authorities
Majestetsforbrytelse (100-102)	Lese-majesty
Ulovlig militærorganisasjon (104a)	Illegal military organization
Annen forbrytelse mot Norges statsforfatning og statsoverhode (104)	Other crime against the Constitution and the head of State
Forbrytelse mht. utøvelsen av statsborgerlige rettigheter (105-108)	Crime as to the use of civil rights
Forbrytelse i den offentlige tjeneste (110-125)	Crime committed when in public service
Vinningsforbrytelse i offentlig tjeneste (111-114)	Unlawful gain
Brevbrudd i offentlig tjeneste (122)	Encroachment upon the secrecy of the mail
Annen forbrytelse i offentlig tjeneste (110, 115-121, 123-125)	Other offence when in public service
Forbrytelse mot den offentlige myndighet (127-134)	Crime against public authorities
Vold mot offentlig tjenestemann (127)	Assaulting public servant
Ulovlig påvirkning av offentlig tjenestemann (128)	Unlawfully influencing public servant
Bakvaselse av offentlig myndighet (130)	Slander and libel against public authorities
Motarb. av etterforskning, medvirkning til rømning (131-132)	Obstructing police investigations, assisting escape
Annen forbrytelse mot offentlig myndighet (129, 133-134)	Other offence against public authorities
Forbrytelse mot den alminnelige orden og fred (135-147)	Crime against public order and peace
Diskriminering pga. rase, tro etc. (135a)	Discrimination owing to race, faith etc.
Opprør og oppløp mv. (135-138)	Riot and unlawful assembly
Oppfordring til straffbare handlinger mv. (139-140)	Inciting to unlawful conduct
Likplyndring (143)	Plundering of the dead
Brevbrudd (145)	Unauthorized opening of mail
Innbrudd (147)	Housebreaking and burglary
Annen forbrytelse mot den alminnelige orden og fred (141-142, 144-145a-146)	Other offence against public order and peace
Allmennfarlig forbrytelse (148-162)	Crime involving public danger
Forsettlig forvoldelse av ildebrann mv. (148)	Arson
Uaktsom forvoldelse av ildebrann mv. (149-151)	Unintentionally causing fire
Påførelse av smittsom kjønnssykdom (155)	Infecting with communicable venereal disease
Narkotikaforbrytelse (162)	Serious crime of narcotics
Annen allmennfarlig forbrytelse (151a-154, 156-161)	Other offence involving public danger
Falsk forklaring (163-167)	Perjury and false evidence
Falsk edelig forklaring (163-165, 167)	Perjury
Annen falsk forklaring (166)	Other false evidence
Falsk anklage (168-172)	False accusation
Forsettlig falsk anmeldelse (168-169)	Wilful false accusation
Annen falsk anmeldelse (170-172)	Other false accusation

¹ Straffelovens paragrafer i parentes.¹ The corresponding paragraphs of Penal Code are added in brackets behind the Norwegian specifications.

FORBRYTELSE MOT STRAFFELOVEN¹ (forts.)

Pengefalsk (174-177)

Dokumentfalsk (182-190)
 Benyttelse av falskt dokument (182-184)
 Forfalskning av dokument (185-186)
 Ødeleggelse av dokument mv. (187-190)

Forbrytelse mot sedeligheten
 (192-199, 206-209, 211-212)

Voldtekt (192)
 Utuktig omgang med barn under 14 år (195)
 Utuktig omgang med mindreårige ellers (196-197)
 Utuktig handling osv. med barn under 16 år (212,
 1. ledd, nr. 3 og 2. ledd)
 Utbredelse av utuktige skrifter mv. (211)
 Krenkelse av ærbarhet ved utuktig atferd (212,
 1. ledd, nr. 1 og 2)
 Blodskam (207-208)
 Annen forbrytelse mot sedeligheten (193-194,
 198-199, 206-209)

Forbrytelse mht. familieforhold (215-221)
 Misligholdt forsørgelsesplikt mm. (219)
 Inngåelse av ugyldig eller omstøtelig
 ekteskap (220-221)
 Annen forbrytelse mht. familieforhold (215-218)

Forbrytelse mot den personlige frihet (222-227)
 Tvang og trusler (222, 227)
 Annen forbrytelse mot den personlige frihet
 (223-226)

Forbrytelse mot liv, legeme og helbred
 (228-229, 231, 233-234, 237-245)
 Legemsforværing (228)
 Legemsbeskadigelse (229)
 Grov legemsheskadigelse (231)
 Uaktsom legemsheskadigelse (237, 238)
 Drap (233)
 Uaktsomt drap (239)
 Barnedrap mv. (234, 244)
 Fosterfordrivelse (245)
 Annen forbrytelse mot liv, legeme og helbred
 (240-243)

Ærekrenkelse (246-248)

Underslag (255-256)
 Underslag (255)
 Grovt underslag (256)

Simpelt tyveri (257)
 Fra bedrift, kontor og lager
 Fra leilighet og annet beboelseshus
 Fra kjeller, loft, trappeoppgang og gårdsplass
 Sykkeltveri
 Fra befordringsmiddel
 Fra kafé og restaurant
 Fra garderobe
 Butikktyveri
 Annen simpelt tyveri

¹ Se note 1, side 183.
¹ See note 1, page 183.

CRIMES AGAINST THE PENAL CODE¹ (cont.)

Counterfeiting

Forgery
 Using forged documents
 Forging documents
 Destroying documents

Sexual crime

Rape
 Immoral intercourse with children under 14
 Immoral intercourse with other minors
 Immoral conduct towards children under 16

Spreading pornography
 Offence against public decency

Incest
 Other sexual offence

Crime against wife and children
 Defaulting obligation to support dependents
 Contracting non-valid or annulable marriage

Other offence against wife and children

Crime against the personal liberty
 Duress and threats
 Other offence against the personal liberty

Crime of violence against the person

Assault
 Wounding or inflicting bodily harm
 Inflicting grievous bodily harm
 Unintentionally inflicting bodily harm
 Murder
 Manslaughter
 Infanticide
 Feticide
 Other offence against life, body and health

Slander and libel

Embezzlement
 Simple embezzlement
 Gross embezzlement

Simple and minor larceny
 From factory, office and storehouse
 From dwelling
 From basement, loft, stairway and court
 Theft of pedal cycle
 From mean of transport
 From restaurant
 From cloakroom
 Shoplifting
 Other simple larceny

FORBRYTELSE MOT STRAFFELOVEN¹ (forts.)

Grov tyveri (258)

Fra forretning, bedrift, kontor og lager
 Fra leilighet og annet beboelseshus
 Fra kjeller, loft, trappeoppgang og gårdsplass
 Fra brakke og nybygg
 Fra befordringsmiddel
 Fra person på offentlig sted
 Fra pengeskap
 Annen grovt tyveri

Brukstyveri av motorkjøretøy (260)

Motorvogn
 Motorsykkel
 Annen motorkjøretøy

Utpressing og ran (266-269)

Utpressing (266)
 Ran (267, 268, 1. ledd, 269)
 Grovt ran (267, 268, 2. og 3. ledd)

Bedrageri og utroskap (270-278)

Bedrageri (270)
 Grovt bedrageri (271)
 Forsikringsbedrageri (272)
 Annen bedrageri (273, 274)
 Utroskap (275)
 Grov utroskap (276)
 Salg av gjenstand kjøpt med eiend.forbeh.
 mv. (277, 278)

Forbrytelse i gjeldsforhold (281-287)

Skyldnerens forverring av sin formuesstilling
 til skade for fordringshaverne (281-285)
 Forsømmelse og uriktig bokføring (286)
 Annen forbrytelse i gjeldsforhold
 (281-285, 287)

Skadeverk (291-292, 294)

Skadeverk (291)
 Grovt skadeverk (292)
 Misbruk av forretningshemmeligheter mv. (294)

Ager og lykkespill (295-296, 298-300)

Forbrytelse i sjøfartsforhold (301, 304-308,
 310-315)

Heleri og etterfølgende bistand (317-318, 320)

Heleri (317, 318)
 Etterfølgende bistand (320)

FORBRYTELSE UTENFOR STRAFFELOVEN

Forbrytelse mot skatteloven

Forbrytelse mot lov om forsvarshemmeligheter

Forbrytelse mot lov om militære rekvisisjoner

Forbrytelse mot lov om priser, utbytte og
 konkurranseforhold

¹ Se note 1, side 183.

¹ See note 1, page 183.

CRIMES AGAINST THE PENAL CODE¹ (cont.)

Aggravated larceny

From shop, factory, office and storehouse
 From dwelling
 From basement, loft, stairway and court
 From building site
 From mean of transport
 From person in a public place
 From safe
 Other aggravated larceny

Theft of motor vehicle

Theft of automobile
 Theft of motor cycle
 Theft of other motor vehicle

Blackmail and robbery

Blackmail
 Robbery
 Aggravated robbery

Fraud and breach of trust

Simple fraud
 Aggravated fraud
 Insurance fraud
 Other fraud
 Breach of trust
 Aggravated breach of trust
 Unlawful selling of goods bought on the
 hire-purchase system

Crime in connection with debts

Debtor's wilful impairment of financial situation

Negligent and incorrect book-keeping
 Other offence in connection with debts

Crime inflicting damage to property

Inflicting slight damage
 Inflicting serious damage
 Breach of trade secrets etc.

Usury and gaming offences

Crime in connection with maritime affairs

Receiving stolen goods, subsequent assistance
 to the offender
 Receiving stolen goods
 Subsequent assistance to the offender

CRIMES AGAINST OTHER ACTS THAN THE PENAL CODE

Crime against the Taxation Act

Crime against Act relating to Defence Secrets

Crime against Act relating to Military Requisitions

Crime against the Act relating to control of prices,
 dividends and restrictive business arrangements

FORBRYTELSE UTENFOR STRAFFELOVEN (forts.)	CRIMES AGAINST OTHER ACTS THAN THE PENAL CODE (cont.)
Forbrytelse mot lov om forsynings- og beredskapstiltak	Crime against the Act relating to supply and civil defence measure
Forbrytelse mot lov om barn utanom ekteskap	Crime against the Act relating to children born out of wedlock
Forbrytelse mot lov om luftfart	Crime against the Aviation Act
Forbrytelse mot lov om tilvirkning og beskatning av sprit, brennevin mv.	Crime against the Act relating to producing and tax in connection with spirit, liquor etc.
Forbrytelse mot lov om legemidler og gifter	Crime against the Act relating to medicinal goods and poisons
Narkotikaforbrytelse	Crime in connection with narcotics
Annen forbrytelse mot lov om legemidler og gifter	Other crime against the Act relating to medicinal goods and poisons
Forbrytelse mot lov om merverdiavgift	Crime against Act relating to value added tax
Forbrytelse mot lov om investeringsavgift (7, 1. ledd)	Crime against Act relating to investment levy
Forbrytelser mot lov om rasjonering av elektrisk energi	Crime against the Act relating to rationing of electric energy
Forbrytelse mot lov om verneplikt	Crime against the Compulsory Military Service Act
Forbrytelse mot lov om vern mot vannforurensing (17)	Crime against the Water Pollution Act
Forbrytelse mot lov om husleieregulering mv. for boliger	Crime against the Act relating to regulation of dwelling rent
Forbrytelse mot lov om heimevernet	Crime against the Act relating to the Home Guard
Forbrytelse mot militær straffelov	Crime against the Military Penal Code
Forbrytelse mot lov om toll	Crime against the Duty Act
Forbrytelse mot lov om likestilling mellom kjønnene	Crime against the Act relating to equality between the sexes
Forbrytelse mot lov om midlertidige innførselsforbud mv.	Crime against the Act on provisional prohibition against import
Ønnen forbrytelse utenfor straffeloven	Other crime outside the Penal Code
FORBRYTELSESGRUPPE	GROUP OF CRIME
Vinningsforbrytelse	Crime against property
Straffelovens paragrafer: 111-114, 122, 143, 174-178, 255-258, 260, 266, 267, 268 2. ledd, 269-278, 281-287, 295-300, 317-318, 320	Paragraphs of Penal Code

FORBRYTELSE UTENFOR STRAFFELOVEN (forts.)	CRIMES AGAINST OTHER ACTS THAN THE PENAL CODE (cont.)
Forbrytelse utenfor straffeloven: Lov om merverdiavgift Lov om priser, utbytte og konkurranseforhold Lov om investeringsavgift Lov om husleieregulering mv. for boliger	Crime against other acts than the Penal Code: Act of value added tax Act on control of prices, dividends and restrictive business arrangement Act of investment levy Act on regulation of dwelling rent etc.
Voldsforbrytelse Straffelovens paragrafer: 127, 228, 229, 231-234, 237-245, 291, 292	Crime of violence Paragraphs of Penal Code
Forbrytelse utenfor straffeloven: Militær straffelov (44)	Crime against other acts than the Penal Code: Military Penal Code
Sedelighetsforbrytelse Straffelovens paragrafer: 192-199, 206-209, 211, 212	Sexual crime Paragraphs of Penal Code
Annen forbrytelse Andre forbrytelser enn nevnt under gruppene foran	Other crime Other crimes than mentioned under the groups before

Fortegnelse over kommunetype
Description of municipality

Type kommune	Type of municipality
Landbrukskommune	Agricultural municipality
Mindre sentral, blandet landbruks- og industrikommune	Less central, mixed agricultural and manufacturing municipality
Sentral, blandet landbruks- og industrikommune	Central, mixed agricultural and manufacturing municipality
Fiskerikommune	Fishing municipality
Mindre sentral industrikommune	Less central manufacturing municipality
Sentral industrikommune	Central manufacturing municipality
Særlig sentral, blandet tjenesteytings- og industrikommune	Highly central, mixed service and manufacturing municipality
Annen blandet tjenesteytings- og industrikommune	Other mixed service and manufacturing municipality
Annen type kommune	Other type of municipality

CONTINUED

2 OF 3

Tidligere utkommet innen emneområdet
Previously issued on the subject

Forbrytelser Crimes

Kriminalstatistikk Criminal Statistics 1955 NOS XI 267, 1956 XI 305, 1957 XI 337
1958 XII 16
Politistatistikk Crimes Inquired into by the Police 1959 NOS A 21, 1960 A 40
Kriminalstatistikk Criminal Statistics 1961 I Volume I NOS A 57, 1962 I A 80, 1963 I A 111, 1964 I A 137, 1965 I A 171
Kriminalstatistikk Criminal Statistics 1966 Forbrytelser Crimes NOS A 227, 1967 A 250, 1968 A 299, 1969 A 364, 1970 A 456, 1971 A 510, 1972 A 585, 1973 A 656, 1974 A 728, 1975 A 816, 1976 A 893, 1977 A 972, 1978 B 81, 1979 B 153

Tilbakefall Recidivism

Fengselsstyrelsens aarbok Annuaire de l'Administration générale des prisons 1901-1902 NOS IV 86, 1902-1903 V 7, 1903-1904 V 29, 1904-1905 V 80, 1906 V 119, 1907 V 139
Kriminalstatistikk Statistique de la criminalité pour les années 1923-1924 NOS VIII 36, 1925-1926 VIII 101, 1929-1930 VIII 190, 1931-1932 IX 32, 1933-1934 IX 84, 1935-1936 IX 135, 1939-1940 X 38, 1953 XI 207
Tilbakefallsstatistikk for domfelte, botlagte og påtalefritatte for forbrytelser Statistics on Recidivism for Persons Sentenced for Crimes and Persons Suspended of Prosecution 1951 NOS A 35, 1957 A 281, 1962 A 471
Kriminalstatistikk Criminal Statistics 1961 IV NOS A 64, 1963 IV A 112, 1965 IV A 176, 1967 A 265, 1969 A 402

Reaksjoner Sanctions

Oversigt over de viktigste Resultater af Norges Kriminalstatistik 1846-1885 Statistique de la justice criminelle pour les années 1846-1885. Introduction et tableaux rétrospectifs NOS III 70
Tabeller vedkommende Norges Kriminalstatistik Statistique de la justice criminelle pour l'année 1886 NOS III 79, 1887 III 94, 1888 III 119, 1889 III 141, 1890 III 184, 1891 III 188, 1892 III 238, 1893 III 260, 1894 III 277, 1895, 1896 og 1897 IV 14, 1898 og 1899 IV 44, 1900 IV 79, 1901 og 1902 IV 126
Oversigt over de viktigste resultater av Kriminalstatistikken 1886-1904 Statistique de la justice criminelle pour les années 1886 à 1904. Introduction et tableaux rétrospectifs NOS V 210
Kriminalstatistikk Statistique de la justice criminelle pour les années 1903 og 1904 NOS V 41, 1905 og 1906 V 91, 1907 og 1908 V 142, 1909 og 1910 V 203, 1911 og 1912 VI 59, 1913 og 1914 VI 113
Kriminalstatistikk Statistique de la justice criminelle pour les années 1915 og 1916 NOS VI 188
Kriminalstatistikk og kriminell rettspleie Statistique de la criminalité et de la justice criminelle pour les années 1917 og 1918 NOS VII 64, 1919 og 1920 VII 85, 1921 og 1922 VII 160
Kriminalstatistikk 1923 og 1924 med hovedoversikt 1905-1924 Statistique de la criminalité pour les années 1923 et 1924: Aperçu général de la criminalité pendant les années 1905-1924 NOS VIII 36
Kriminalstatistikk Statistique de la criminalité pour les années 1925 og 1926 NOS VIII 101, 1927 og 1928 VIII 133, 1929 og 1930 VIII 190, 1931 og 1932 (med hovedoversikt 1923-1932) IX 32, 1933 og 1934 IX 84, 1935 og 1936 IX 135, 1937 og 1938 IX 187, 1939 og 1940 X 38, 1941 og 1942 X 92, 1943 og 1944 X 122, 1945 og 1946 X 166, 1947 og 1948 XI 7, 1949 og 1950 XI 96, 1951 og 1952 XI 178, 1953 XI 207, 1954 XI 234, 1955 XI 267, 1956 XI 305, 1957 XI 337, 1958 XII 16, 1959 XII 48

Tidligere utkommet innen emneområdet (forts.)
Previously issued on the subject (cont.)

Reaksjoner (forts.) Sanctions (cont.)

Kriminalstatistikk, domfelte, botlagte og påtalefritatte i 1960 Statistics on Persons Convicted, Fined and Suspended of Prosecution 1960 NOS A 43
Kriminalstatistikk Criminal Statistics 1961 II NOS A 60, 1962 II A 87, 1963 II A 117, 1964 II A 141, 1965 II A 175
Kriminalstatistikk Reaksjoner Criminal Statistics Sanctions 1966 NOS A 262, 1967 A 273, 1968 A 311, 1969 A 373, 1970 A 499, 1971 A 531, 1972 A 643, 1973 A 680, 1974 A 759, 1975 A 837, 1976 A 915, 1977 B 3, 1978 B 201, 1979 B 234

Fengslinger Imprisonments

Fængselsstyrelsens aarbok Annuaire de l'Administration générale des prisons 1901-1902 NOS IV 86 og 97, 1902-1903 V 7, 1903-1904 V 29, 1904-1905 V 80, 1906 V 119, 1907 V 139, 1908 V 168, 1909 V 205, 1910 VI II, 1911 VI 61, 1912 VI 75, 1913 VI 98, 1914 VI 117, 1915 VI 134, 1916 VI 159, 1917 VII 17, 1918 VII 30
Fængselsstyrelsens årbok Annuaire de l'Administration générale des prisons 1919 NOS VII 79, 1920 VII 110, 1921 VII 132, 1922 VII 135, 1923 VII 173, 1924 VIII 46
Fængselsstyrets årbok Annuaire de l'Administration générale des prisons 1925 NOS VIII 96, 1926-1930 IX 91
Fængselsstyrets årbok Report of the Prison Administration 1931-1950 XI 172, 1950-1969
Kriminalstatistikk, domfelte innsatt i og løslatt fra fængselsvesenets anstalter Convicted Persons Received into and Released from Institutions under the Prison Administration 1960 NOS A 44
Kriminalstatistikk Criminal Statistics 1961 III NOS A 62, 1962 III A 89, 1963 III A 118, 1964 III A 142, 1965 III A 177
Kriminalstatistikk Fanger Criminal Statistics Prisoners 1966 NOS A 291, 1967 A 312, 1968 A 335, 1969 A 392, 1970 A 477, 1971 A 550, 1972 A 667, 1973 A 689, 1974 A 754, 1975 A 839, 1976 A 924, 1977 B 6, 1978 B 201, 1979 B 234

Publikasjoner sendt ut fra Statistisk Sentralbyrå siden 1. juli 1980
Publications issued by the Central Bureau of Statistics since 1 July 1980

I serien Norges offisielle statistikk (NOS):

- Rekke B Trykt 1980
- Nr. 130 Sosialstatistikk 1978 Social Statistics Sidetall 91 Pris kr 11,00
ISBN 82-537-1141-7
- 131 Flyttestatistikk 1979 Migration Statistics Sidetall 92 Pris kr 11,00
ISBN 82-537-1144-1 ISSN 0550-8592
- 132 Utdanningsstatistikk Vaksenopplæring 1978-79 Educational Statistics Adult Education Sidetall 83 Pris kr 13,00 ISBN 82-537-1147-6 ISSN 0332-8058
- 133 Oljevirkomheten 1979 The Oil Activities Sidetall 67 Pris kr 11,00
ISBN 82-537-1148-4
- 134 Folketellinga 1801 Ny bearbeiding Population Census 1801 Reprocessed Sidetall 165 Pris kr 13,00 ISBN 82-537-1149-2
- 135 Skogavvirkning til salg og industriell produksjon 1978-79 Roundwood Cut for Sale and Industrial Production Sidetall 54 Pris kr 11,00 ISBN 82-537-1153-0
- 136 Lastebiltransport Utvalgsundersøkelse 1978 Road Goods Transport Sample Survey Sidetall 199 Pris kr 15,00 ISBN 82-537-1156-5
- 137 Kredittmarkedstatistikk Lån, obligasjoner, aksjer mv. 1979 Credit Market Statistics Loans, Bonds, Shares etc. Sidetall 97 Pris kr 11,00 ISBN 82-537-1157-3
- 138 Feriundersøkelsen 1978/79 Hefte I Holiday Survey Volume I Sidetall 118
Pris kr 13,00 ISBN 82-537-1160-3
- 139 Lønnsstatistikk 1979 Wage Statistics Sidetall 88 Pris kr 11,00
ISBN 82-537-1164-6 ISSN 0078-1916
- 140 Sivilrettsstatistikk 1979 Civil Judicial Statistics Sidetall 41 Pris kr 9,00
ISBN 82-537-1165-4
- 141 Nasjonalregnskap 1968 - 1979 National Accounts Sidetall 237 Pris kr 13,00
ISBN 82-537-1166-2
- 142 Statistisk årbok 1980 Statistical Yearbook of Norway Sidetall 496 Pris kr 25,00
ISBN 82-537-1168-9 ISSN 0377-8908
- 143 Folkemengdens bevegelse 1979 Vital Statistics and Migration Statistics Sidetall 74
Pris kr 11,00 ISBN 82-537-1169-7 ISSN 0377-8797
- 144 Jaktstatistikk 1979 Hunting Statistics Sidetall 60 Pris kr 11,00
ISBN 82-537-1171-9 ISSN 0550-0400
- 145 Samferdselsstatistikk 1979 Transport and Communication Statistics Sidetall 261
Pris kr 15,00 ISBN 82-537-1172-7
- 146 Jordbruksstatistikk 1979 Agricultural Statistics Sidetall 91 Pris kr 13,00
ISBN 82-537-1173-5 ISSN 0078-1894
- 147 Statistikk over arkitektvirksomhet og byggeteknisk konsulentvirksomhet 1978 Statistics on Architectural and other Technical Services Connected with Construction Sidetall 34 Pris kr 9,00 ISBN 82-537-1174-3
- 148 Utenrikshandel 1979 II External Trade II Sidetall 316 Pris kr 15,00
ISBN 82-537-1175-1 ISSN 0078-1940
- 149 Statistikk over bilverksteder mv. 1978 Statistics on Car Repair Shops etc. Sidetall 32 Pris kr 9,00 ISBN 82-537-1177-8
- 150 Kredittmarkedstatistikk Finansielle sektorbalanser 1974 - 1979 Credit Market Statistics Financial Sector Balance Sheets Sidetall 145 Pris kr 13,00
ISBN 82-537-1178-6
- 151 Regnskapsstatistikk 1979 Private og offentlige banker Statistics of Accounts Private and Public Banks Sidetall 113 Pris kr 11,00 ISBN 82-537-1179-4
- 152 Lønnsstatistikk for kommunale arbeidstakere pr. 1. oktober 1979 Wage Statistics for Local Government Employees Sidetall 71 Pris kr 11,00 ISBN 82-537-1180-8
- 153 Kriminalstatistikk Forbrytelser etterforsket av politiet 1979 Criminal Statistics Crimes Investigated by the Police Sidetall 97 Pris kr 11,00 ISBN 82-537-1181-6
- 154 Kredittmarkedstatistikk Private og offentlige banker 1979 Credit Market Statistics Private and Public Banks Sidetall 280 Pris kr 15,00 ISBN 82-537-1182-4
- 155 Statistikk over lavinntektsgrupper 1976 Statistics on Low Income Groups Sidetall 92 Pris kr 13,00 ISBN 82-537-1183-2
- 156 Lakse- og sjøauferiske 1979 Salmon and Sea Trout Fisheries Sidetall 90
Pris kr 11,00 ISBN 82-537-1187-5 ISSN 0550-0419
- 157 Alkohol og andre rusmidler 1979 Alcohol and Drugs Sidetall 47 Pris kr 9,00
ISBN 82-537-1188-3 ISSN 0332-7965
- 158 Lønnsstatistikk for sjøfolk på skip i utenriksfart Mars 1980 Wage Statistics for Seamen on Ships in Ocean Transport Sidetall 29 Pris kr 9,00 ISBN 82-537-1189-1
- 159 Utdanningsstatistikk Universiteter og høyskoler 1. oktober 1979 Educational Statistics Universities and Colleges Sidetall 128 Pris kr 13,00
ISBN 82-537-1190-5 ISSN 0300-5631
- 160 Kredittmarkedstatistikk Fordringer og gjeld overfor utlandet 1978 og 1979 Credit Market Statistics Foreign Assets and Liabilities Sidetall 91 Pris kr 11,00
ISBN 82-537-1192-1
- 161 Utdanningsstatistikk Videregående skoler 1. oktober 1979 Educational Statistics Upper Secondary Schools Sidetall 124 Pris kr 13,00 ISBN 82-537-1196-4
- 162 Fiskeristatistikk 1978 Fishery Statistics Sidetall 133 Pris kr 13,00
ISBN 82-537-1197-2
- 163 Veterinærstatistikk 1979 Veterinary Statistics Sidetall 87 Pris kr 11,00
ISBN 82-537-1198-0 ISSN 0303-6561

Rekke B

Trykt 1980 (forts.)

- Nr. 164 Sykehusstatistikk 1979 Hospital Statistics Sidetall 54 Pris kr 11,00
ISBN 82-537-1202-2 ISSN 0550-0575
- 165 Feriundersøkelsen 1978/79 Hefte II Holiday Survey Volume II Sidetall 102
Pris kr 13,00 ISBN 82-537-1204-9
- 166 Psykiatriske sykehus 1979 Mental Hospitals Sidetall 93 Pris kr 11,00
ISBN 82-537-1206-5
- 167 Familjestatistikk 1980 Family Statistics Sidetall 95 Pris kr 13,00
ISBN 82-537-1207-3 ISSN 0332-7957
- 168 Dødsårsaker 1979 Hovedtabeller Causes of Death Main Tables Sidetall 98
Pris kr 11,00 ISBN 82-537-1208-1 ISSN 0550-032X
- 169 Skogstatistikk 1979 Forestry Statistics Sidetall 110 Pris kr 13,00
ISBN 82-537-1210-3
- 170 Byggearealstatistikk 1979 Building Statistics Sidetall 91 Pris kr 11,00
ISBN 82-537-1211-1 ISSN 0550-7162
- 171 Reiselivsstatistikk 1979 Statistics on Travel Sidetall 139 Pris kr 13,00
ISBN 82-537-1213-8
- 172 Utdanningsstatistikk Oversikt 1. oktober 1978 Educational Statistics Survey Sidetall 106 Pris kr 13,00 ISBN 82-537-1215-4
- 173 Statistisk varefortegnelse over utenrikshandelen 1981 Sidetall 136
ISBN 82-537-1217-0
- Trykt 1981
- 174 Økonomisk utsyn over året 1980 Economic Survey Sidetall 165 Pris kr 25,00
ISBN 82-537-1218-9 ISSN 0078-1924
- 175 Lønnsstatistikk for ansatte i forsikringsvirksomhet 1. september 1980 Wage Statistics for Employees in Insurance Activity Sidetall 31 Pris kr 10,00
ISBN 82-537-1219-7
- 176 Regnskapsstatistikk 1979 Engroshandel Statistics of Accounts Wholesale Trade Sidetall 104 Pris kr 11,00 ISBN 82-537-1220-0
- 177 Regnskapsstatistikk 1979 Bergverksdrift og industri Statistics of Accounts Mining and Manufacturing Sidetall 162 Pris kr 11,00 ISBN 82-537-1221-9
- 178 Lønnsstatistikk for ansatte i bankvirksomhet 1. september 1980 Wage Statistics for Bank Employees Sidetall 42 Pris kr 10,00 ISBN 82-537-1222-7
- 179 Veitrafikkulykker 1979 Road Traffic Accidents Sidetall 156 Pris kr 15,00
ISBN 82-537-1223-5
- 180 Nasjonalregnskap 1949 - 1962 National Accounts Sidetall 132 Pris kr 15,00
ISBN 82-537-1224-3
- 181 Bygge- og anleggsstatistikk 1979 Construction Statistics Sidetall 75
Pris kr 15,00 ISBN 82-537-1225-1 ISSN 0550-029X
- 182 Folketallet i kommunene 1980 - 1981 Population in Municipalities Sidetall 38
Pris kr 10,00 ISBN 82-537-1227-8
- 183 Varenenomenklatur Tillegg til Industristatistikk 1980 Commodity Nomenclature Supplement to Industrial Statistics Sidetall 155 ISBN 82-537-1228-6
- 184 Lønnsstatistikk for arbeidere i bergverksdrift og industri 3. kvartal 1980 Wage Statistics for Workers in Mining and Manufacturing Sidetall 31 Pris kr 10,00
ISBN 82-537-1229-4 ISSN 0550-0435
- 185 Lønnsstatistikk for ansatte i jordbruk, gartnerier og hagebruk September 1980 Wage Statistics for Workers and Salaried Employees in Agriculture and Horticulture Sidetall 39 Pris kr 10,00 ISBN 82-537-1230-8
- 186 Statistikk over bilverksteder mv. 1979 Statistics on Car Repair Shops etc. Sidetall 33 Pris kr 10,00 ISBN 82-537-1231-6
- 187 Statistikk over arkitektvirksomhet og byggeteknisk konsulentvirksomhet 1979 Statistics on Architectural and other Technical Services Connected with Construction Sidetall 37 Pris kr 10,00 ISBN 82-537-1237-5
- 188 Sjøulykkesstatistikk 1980 Marine Casualties Sidetall 59 Pris kr 15,00
ISBN 82-537-1238-3 ISSN 0332-8007
- 189 Lønnsstatistikk for sjøfolk på skip i innenriks rutefart November 1980 Wage Statistics for Seamen on Ships in Scheduled Coasting Trade Sidetall 26
Pris kr 10,00 ISBN 82-537-1240-5
- 190 Kredittmarkedstatistikk Private kredittforetak og finansieringsselskaper 1979 Credit Market Statistics Private Credit Enterprises and Private Financial Companies Sidetall 87 Pris kr 15,00 ISBN 82-537-1241-3
- 191 Lønnsstatistikk for ansatte i forretningsmessig tjenesteyting og i interesseorganisasjoner 1. september 1980 Wage Statistics for Employees in Business Services and in Business, Professional and Labour Associations Sidetall 58 Pris kr 10,00
ISBN 82-537-1244-8
- 192 Sosialstatistikk 1979 Social Statistics Sidetall 89 Pris kr 15,00
ISBN 82-537-1245-6 ISSN 0332-7906
- 193 Helsestatistikk 1979 Health Statistics Sidetall 127 Pris kr 15,00
ISBN 82-537-1246-4 ISSN 0078-1886
- 194 Industristatistikk 1979 Industrial Statistics Sidetall 220 Pris kr 20,00
ISBN 82-537-1247-2 ISSN 0377-8908
- 195 Statistisk årbok 1981 Statistical Yearbook of Norway Sidetall 496 Pris kr 25,00
ISBN 82-537-1249-9
- 196 Rutebilstatistikk 1979 Scheduled Road Transport Sidetall 67 Pris kr 15,00
ISBN 82-537-1249-9
- 197 Fruktbarhetsundersøkelse 1977 Fertility Survey Sidetall 225 Pris kr 20,00
ISBN 82-537-1500-5

- Rekke B Trykt 1981 (forts.)
- Nr. 198 Lønns- og sysselsettingsstatistikk for statens embets- og tjenestemenn 1. oktober 1980 Wage and Employment Statistics for Central Government Employees Sidetall 97 Pris kr 15,00 ISBN 82-537-1501-3 ISSN 0550-8622
- 199 Lønnsstatistikk for ansatte i varehandel 1. september 1980 Wage Statistics for Employees in Wholesale and Retail Trade Sidetall 28 Pris kr 10,00 ISBN 82-537-1502-1
- 200 Elektrisitetsstatistikk 1979 Electricity Statistics Sidetall 98 Pris kr 15,00 ISBN 82-537-1504-8
- 201 Kriminalstatistikk Reaksjoner, fengslinger 1978 Criminal Statistics Sanctions, Imprisonments Sidetall 108 Pris kr 15,00 ISBN 82-537-1505-6 ISSN 0332-7981
- 202 Utdanningsstatistikk Grunnskoler 1. oktober 1980 Educational Statistics Basic Schools Sidetall 78 Pris kr 15,00 ISBN 82-537-1508-0 ISSN 0332-804X
- 203 Lønns- og sysselsettingsstatistikk for ansatte i skoleverket 1. oktober 1980 Wage and Employment Statistics for Employees in Publicly Maintained Schools Sidetall 57 Pris kr 15,00 ISBN 82-537-1510-2
- 204 Statistikk over tjenesteyting 1979 Forretningsmessig tjenesteyting, utleie av maskiner og utstyr, renovasjon og reingjøring, vaskeri- og renserivirksomhet Statistics on Services 1979 Business Services, Machinery and Equipment Rental and Leasing, Sanitary and Similar Services, Laundries, Laundry Services and Cleaning and Dyeing Plants Sidetall 54 Pris kr 15,00 ISBN 82-537-1511-0
- 205 Lønnsstatistikk for ansatte i hotell- og restaurantdrift April og oktober 1980 Wage Statistics for Employees in Hotels and Restaurants Sidetall 40 Pris kr 10,00 ISBN 82-537-1512-9
- 206 Utdanningsstatistikk Vaksenopplæring 1979/80 Educational Statistics Adult Education Sidetall 94 Pris kr 15,00 ISBN 82-537-1516-1 ISSN 0332-8058
- 207 Oljevirksomheten 1980 The Oil Activities Sidetall 81 Pris kr 15,00 ISBN 82-537-1542-0
- 208 Utenrikshandel 1980 I External Trade I Sidetall 344 Pris kr 20,00 ISBN 82-537-1543-9 ISSN 0078-1940
- 209 Folkemengden etter alder og ekteskadelig status 31. desember 1980 Population by Age and Marital Status Sidetall 159 Pris kr 15,00 ISBN 82-537-1544-7 ISSN 0554-7170
- 210 Arbeidsmarkedstatistikk 1980 Labour Market Statistics Sidetall 183 Pris kr 15,00 ISBN 82-537-1546-3 ISSN 0078-1878
- 211 Utdanningsstatistikk Oversikt 1. oktober 1979 Educational Statistics Survey Sidetall 111 Pris kr 15,00 ISBN 82-537-1547-1
- 212 Kredittmarkedstatistikk Lån, obligasjoner, aksjer mv. 1980 Credit Market Statistics Loans, Bonds, Shares etc. Sidetall 80 Pris kr 15,00 ISBN 82-537-1550-1
- 213 Lønnsstatistikk 1980 Wage Statistics Sidetall 101 Pris kr 15,00 ISBN 82-537-1552-8 ISSN 0078-1916
- 214 Helsepersonellstatistikk 1979 Statistics on Health Personnel Sidetall 150 Pris kr 15,00 ISBN 82-537-1553-6
- 215 Sivilrettsstatistikk 1980 Civil Judicial Statistics Sidetall 42 Pris kr 10,00 ISBN 82-537-1557-9
- 216 Fiskeristatistikk 1979 Fishery Statistics Sidetall 157 Pris kr 15,00 ISBN 82-537-1558-7
- 217 Varehandelsstatistikk 1979 Wholesale and Retail Trade Statistics Sidetall 171 Pris kr 15,00 ISBN 82-537-1559-5 ISSN 0078-1959
- 218 Kredittmarkedstatistikk Livs- og skadeforsikringselskaper mv. 1979 - 1980 Credit Market Statistics Life and Non-Life Insurance Companies etc. Sidetall 5 Pris kr 10,00 ISBN 82-537-1561-7
- 219 Jaktstatistikk 1980 Hunting Statistics Sidetall 60 Pris kr 15,00 ISBN 82-537-1563-3 ISSN 0550-0400
- 220 Lønnsstatistikk for kommunale arbeidstakere pr. 1. oktober 1980 Wage Statistics for Local Government Employees Sidetall 80 Pris kr 15,00 ISBN 82-537-1564-1
- 221 Samferdselsstatistikk 1980 Transport and Communication Statistics Sidetall 250 Pris kr 20,00 ISBN 82-537-1567-6 ISSN 0468-8147
- 222 Nasjonalregnskap 1969 - 1980 National Accounts Sidetall 237 Pris kr 20,00 ISBN 82-537-1568-4
- 223 Flyttestatistikk 1980 Migration Statistics Sidetall 94 Pris kr 15,00 ISBN 82-537-1594-3 ISSN 0550-8592
- 224 Folkemengdens bevegelse 1980 Vital Statistics and Migration Statistics Sidetall 79 Pris kr 15,00 ISBN 82-537-1595-1 ISSN 0377-8797
- 225 Utenrikshandel 1980 II External Trade II Sidetall 325 Pris kr 20,00 ISBN 82-537-1597-8 ISSN 0078-1940
- 226 Energistatistikk 1980 Energy Statistics Sidetall 88 Pris kr 15,00 ISBN 82-537-1599-4
- 227 Skattestatistikk Inntektsåret 1979 Tax Statistics Income Year 1979 Sidetall 201 Pris kr 20,00 ISBN 82-537-1602-8
- 228 Kredittmarkedstatistikk Fordringer og gjeld overfor utlandet 1979 og 1980 Credit Market Statistics Foreign Assets and Liabilities Sidetall 90 Pris kr 15,00 ISBN 82-537-1604-4
- 229 Regnskapsstatistikk 1980 Private og offentlige banker Statistics of Accounts Private and Public Banks Sidetall 123 Pris kr 15,00 ISBN 82-537-1605-2 ISSN 0333-2063
- 230 Lakse- og sjøaurefiske 1980 Salmon and Sea Trout Fisheries Sidetall 98 Pris kr 15,00 ISBN 82-537-1606-0 ISSN 0550-0419

- Rekke B Trykt 1981 (forts.)
- Nr. 231 Kredittmarkedstatistikk Private og offentlige banker 1980 Credit Market Statistics Private and Public Banks Sidetall 310 Pris kr 20,00 ISBN 82-537-1607-9
- 232 Lønnsstatistikk for sjøfolk på skip i utenriksfart Mars 1981 Wage Statistics for Seamen on Ships in Ocean Transport Sidetall 28 Pris kr 10,00 ISBN 82-537-1609-5
- 233 Alkohol og andre rusmidler 1980 Alcohol and Drugs Sidetall 46 Pris kr 10,00 ISBN 82-537-1613-3 ISSN 0332-7965
- 234 Kriminalstatistikk Reaksjoner, fengslinger 1979 Criminal Statistics Sanctions, Imprisonments Sidetall 110 Pris kr 15,00 ISBN 82-537-1616-8 ISSN 0332-7981
- 235 Strukturertall for kommunenes økonomi 1979 Structural Data from the Municipal Accounts Sidetall 123 Pris kr 15,00 ISBN 82-537-1618-4
- 236 Kredittmarkedstatistikk Finansielle sektorbalanser 1975 - 1980 Credit Market Statistics Financial Sector Balance Sheets Sidetall 144 Pris kr 15,00 ISBN 82-537-1619-2
- 237 Veitrafikkulykker 1980 Road Traffic Accidents Sidetall 183 Pris kr 15,00 ISBN 82-537-1622-2
- 238 Reiselivsstatistikk 1980 Statistics on Travel Sidetall 142 Pris kr 15,00 ISBN 82-537-1623-0
- 239 Nasjonalregnskap 1949 - 1962 Revidert utgave National Accounts Revised Edition Sidetall 133 Pris kr 15,00 ISBN 82-537-1625-7
- 240 Utdanningsstatistikk Universiteter og høyskoler 1. oktober 1980 Educational Statistics Universities and Colleges Sidetall 131 Pris kr 15,00 ISBN 82-537-1627-3 ISSN 0300-5631
- 241 Skogstatistikk 1980 Forestry Statistics Sidetall 117 Pris kr 15,00 ISBN 82-537-1633-8
- 242 Kvinners arbeid 1980 Women's Work Sidetall 111 Pris kr 15,00 ISBN 82-537-1637-0
- 243 Kredittmarkedstatistikk Private kreditforetak og finansieringsselskaper 1980 Credit Market Statistics Private Credit Enterprises and Private Financial Companies Sidetall 95 Pris kr 15,00 ISBN 82-537-1638-9
- 244 Dødsårsaker 1980 Hovedtabeller Causes of Death Main Tables Sidetall 98 Pris kr 15,00 ISBN 82-537-1640-0 ISSN 0550-032X
- 245 Forbruksundersøkelse 1977 - 1979 Survey of Consumer Expenditure Sidetall 219 Pris kr 20,00 ISBN 82-537-1641-9
- 246 Kriminalstatistikk 1980 Criminal Statistics Sidetall 199 Pris kr 15,00 ISBN 82-537-1642-7
- 247 Statistisk varefortegnelse over utenrikshandelen 1982 Sidetall 135 ISBN 82-537-1644-3
- 250 Lønnsstatistikk for ansatte i forsikringsvirksomhet 1. september 1981 Wage Statistics for Employees in Insurance Activity Sidetall 31 Pris kr 10,00 ISBN 82-537-1706-7
- 253 Lønnsstatistikk for ansatte i bankvirksomhet 1. september 1981 Wage Statistics for Bank Employees Sidetall 42 Pris kr 10,00 ISBN 82-537-1711-3
- I serien Statistiske analyser (SA):
- Nr. 41 Regnskapsanalyse Dagligvarehandel Accounting Analysis Grocery Trade Sidetall 49 Pris kr 9,00 ISBN 82-537-0981-1
- 42 Eldre i aldershjem 1977 People in Old Age Homes Sidetall 101 Pris kr 13,00 ISBN 82-537-0997-8
- 43 Klienter i institusjoner for alkoholistomsorg 1977 Clients in Institutions for Alcoholics Sidetall 80 Pris kr 11,00 ISBN 82-537-1099-2
- 44 Lønnsstruktur og lønnsutvikling 1970 - 1977 Wage Structure and Wage Development Sidetall 75 Pris kr 11,00 ISBN 82-537-1112-3
- 45 Sosialt utsyn 1980 Social Survey Sidetall 284 Pris kr 20,00 ISBN 82-537-1204 ISSN 0333-0621
- 46 Ressursregnskap Resource Accounts Sidetall 198 Pris kr 20,00 ISBN 82-537-1513-7 ISSN 0333-0621
- I serien Samfunnsøkonomiske studier (SØS):
- Nr. 41 Nordmenns feriereiser Holiday Trips by Norwegians Sidetall 222 Pris kr 13,00 ISBN 82-537-0999-4
- 42 Analyse av sammenhengen mellom forbruk, inntekt og formue i norske husholdninger Analysing the Relationship between Consumption, Income and Wealth in Norwegian Households Sidetall 95 Pris kr 13,00 ISBN 82-537-1012-7
- 43 MODIS IV A Model for Economic and National Planning MODIS IV Modell for økonomisk analyse og nasjonal planlegging Sidetall 189 Pris kr 13,00 ISBN 82-537-1014-3
- 44 Holdninger og atferd på arbeidsmarkedet Attitudes and Behaviour in the Labour Market Sidetall 223 Pris kr 15,00 ISBN 82-537-1186-7 ISSN 0085-4344
- 45 Nasjonalregnskapet i Norge System og beregningsmetoder National Accounts of Norway System and Methods of Estimation Sidetall 313 Pris kr 18,00 ISBN 82-537-1191-3 ISSN 0085-4344
- 46 Inntektsfordeling og levekår Income Distribution and Level of Living Sidetall 264 Pris kr 15,00 ISBN 82-537-1195-6 ISSN 0085-4344
- 47 Fruktbarhetsutvikling og fruktbarhetsteorier Norge i et internasjonalt perspektiv Trends and Theories in Fertility Norway in an International Context Sidetall 120 Pris kr 15,00 ISBN 82-537-1236-7 ISSN 0085-4344
- 48 Framskriving av arbeidsstyrken 1979 - 2000 Labour Force Projections Sidetall 109 Pris kr 15,00 ISBN 82-537-1556-0 ISSN 0085-4344

I serien Artikler fra Statistisk Sentralbyrå (ART):

- Nr. 118 Virkningen på norsk økonomi av en pause i den videre kraftutbygging Impacts on the Norwegian Economy of a Temporary Halt in the Growth of Electricity Supply Sidetall 36 Pris kr 9,00 ISBN 82-537-0984-6
- 119 Analytisk glatting av rater for første gangs giftermål Analytic Graduation of First Time Nuptiality Rates Sidetall 38 Pris kr 9,00 ISBN 82-537-1008-9
- 120 Fruktbarheten i og utenfor ekteskap i Norge 1946 - 1975 Marital and Extramarital Fertility in Norway Sidetall 97 Pris kr 11,00 ISBN 82-537-1077-1
- 121 On the Causes and Effects of Non-Response Norwegian Experiences Om årsakene til og virkningene av frafall Erfaringer fra Norge Sidetall 52 Pris kr 11,00 ISBN 82-537-1107-7
- 122 REGION En modell for regional kryssløpsanalyse REGION A Model for Regional Input-Output Analysis Sidetall 61 Pris kr 11,00 ISBN 82-537-1125-5
- 123 Inntektsfordeling og konsum 1962 - 1978 Income Distribution and Consumption Sidetall 87 Pris kr 11,00 ISBN 82-537-1146-8
- 124 MODIS IV Virkningstabeller for 1978 MODIS IV Impact Tables for 1978 Sidetall 76 Pris kr 11,00 ISBN 82-537-1200-6 ISSN 0085-431X
- 125 MIFO-En modell for analyse av folketrygdens alderspensjon MIFO-A Model for Analysis of the Old Age Pension of the National Insurance Sidetall 43 Pris kr 10,00 ISBN 82-537-1239-1 ISSN 0085-431X
- 126 The Consumption Function and the Life Cycle Hypothesis: An Analysis of Norwegian Household Data Konsumfunksjonen og livsinntekthypotesen: En analyse av norske husholdningsdata Sidetall 22 Pris kr 10,00 ISBN 82-537-1248-0 ISSN 0085-431X
- 127 Estimating Economic Relations from Incomplete Cross-Section/Time-Series Data Estimering av økonomiske relasjoner på grunnlag av ufullstendige tverrsnittstids-seriedata Sidetall 21 Pris kr 10,00 ISBN 82-537-1593-5 ISSN 0085-431X
- 128 Macroeconomic Models for Medium and Long-Term Planning Makroøkonomiske modeller for planlegging på lang sikt Sidetall 35 Pris kr 10,00 ISBN 82-537-1603-6 ISSN 0085-431X
- 129 Jobb, barn og likestilling Om kvinners tilpasning til arbeid og familie Work, Children and Equality on the Adaptation of Women to Work and Family Sidetall 24 Pris kr 10,00 ISBN 82-537-1617-6 ISSN 0085-431X
- 130 Trends in Demographic Structure in Norway 1960-2000 Endringer i befolkningsstrukturen i Norge 1960-2000 1981 Sidetall 56 Pris kr 10,00 ISBN 82-537-1620-6 ISSN 0085-431X
- 131 A Review of Models and Data in the Norwegian System of Economic Planning En oversikt over modeller og data i norsk økonomisk planlegging Sidetall 32 Pris kr 10,00 ISBN 82-537-1631-1 ISSN 0085-431X
- 133 Using the Oil and Gas Revenues: The Norwegian Case Virkninger av bruk av olje- og gassinntekter i Norge Sidetall 19 Pris kr 10,00 ISBN 82-537-1652-4 ISSN 0085-431X
- 134 Lars Østby: Norwegian Fertility Survey 1977 A Summary of Findings. Fruktbarhetsundersøkelsen 1977 Et sammendrag av resultatene 1982 Sidetall 22 Pris kr 10,00 ISBN 82-537-1710-5 ISSN 0085-431X

I serien Rapporter fra Statistisk Sentralbyrå (RAPP) - ISSN 0332-8422

Trykt 1981

- Nr. 81/1 Erling J. Fløttum: National Accounts of Norway System and Methods of Estimation Sidetall 101 Pris kr 15,00 ISBN 82-537-1555-2
- 81/2 Referansearkiv for naturressurs- og forurensningsdata 2. utgave Sidetall 424 Pris kr 20,00 ISBN 82-537-1233-2
- 81/3 Byggekostnadsindeks for boliger Sidetall 127 Pris kr 15,00 ISBN 82-537-1232-4
- 81/4 Intervjuernes erfaringer fra arbeidskraftundersøkelsene Rapport fra 99 intervjuere Field Work Experiences with the Labour Force Sample Survey Reports from 99 Interviewers Sidetall 40 Pris kr 10,00 ISBN 82-537-1234-0
- 81/5 Strukturundersøkelse for bygg og anlegg Vann- og kloakkanlegg Sidetall 62 Pris kr 15,00 ISBN 82-537-1235-9
- 81/6 Erling Siring og Ib Thomsen: Metoder for estimering av tall for fylker ved hjelp av utvalgsundersøkelser Sidetall 42 Pris kr 10,00 ISBN 82-537-1509-9
- 81/7 Arne Ljones og Hans Viggo Sæbø: Temperaturkorrigering av energiforbruket Sidetall 43 Pris kr 10,00 ISBN 82-537-1507-2

I serien Rapporter fra Statistisk Sentralbyrå (RAPP) - ISSN 0332-8422 (forts.)

Trykt 1981

- Nr. 81/8 En analyse av faktorinnsatsen i Norges utenrikshandel med utviklingsland og industriland Sidetall 55 Pris kr 15,00 ISBN 82-537-1506-4
- 81/9 Petter Longva: A System of Natural Resource Accounts Eit rekneskapssystem for naturressursar Sidetall 26 Pris kr 10,00 ISBN 82-537-1540-4
- 81/10 Stein Erland Brun: Tilgangen på arbeidskraft i fylkene for årene 1971 - 1979 Sidetall 72 Pris kr 15,00 ISBN 82-537-1514-5
- 81/11 Eva Ivås og Kjell Roland: MODIS IV Detaljerte virkningstabeller for 1979 Sidetall 264 Pris kr 20,00 ISBN 82-537-1515-3
- 81/12 Helge Brunborg, Jan Mønnesland og Randi Selmer: Framskrivning av folkeemngden etter ekteskapeleg status Sidetall 75 Pris kr 15,00 ISBN 82-537-1541-2
- 81/13 Adne Cappelen: Importinnhold i sluttleveringer Sidetall 20 Pris kr 10,00 ISBN 82-537-1545-5
- 81/14 MODIS IV Dokumentasjonsnotat nr. 16 Endringer i utgave 78-1 og 79-1 Sidetall 100 Pris kr 15,00 ISBN 82-537-1549-8
- 81/15 Skatter og overføringer til private Historisk oversikt over satser mv. Årene 1969 - 1981 Sidetall 74 Pris kr 15,00 ISBN 82-537-1554-4
- 81/16 Helgeturer 1978/79 Sidetall 23 Pris kr 10,00 ISBN 82-537-1560-9
- 81/17 Roy Østensen: Eie og bruk av personbil Foreløpige tall for 1979 og 1. kvartal 1980 Sidetall 42 Pris kr 10,00 ISBN 82-537-1566-8
- 81/18 Svein Homstvedt, Øyvind Lone og Tore Nesheim: Jordbruksareal ifølge jordregister og utvalgstillinger Metodiske forskjeller belyst med materiale fra Trøgstad kommune Sidetall 62 Pris kr 15,00 ISBN 82-537-1598-6
- 81/19 Arne Faye: Holdninger til norsk utviklingshjelp 1980 Sidetall 62 Pris kr 15,00 ISBN 82-537-1562-5
- 81/20 Knut Fredrik Strøm: Konkurser i industri og varehandel Utvikling, hyppighet og omfang Sidetall 31 Pris kr 10,00 ISBN 82-537-1569-2
- 81/21 Frank Foyn: Miljøverninvesteringer i industrien Problemer ved kartlegging av data Sidetall 34 Pris kr 10,00 ISBN 82-537-1591-9
- 81/22 Petter R. Koren: Etterspørsel etter energi i norsk industri Sidetall 27 Pris kr 10,00 ISBN 82-537-1592-7
- 81/23 Harald Bergland og Adne Cappelen: Produktivitet og sysselsetting i industrien Sidetall 75 Pris kr 15,00 ISBN 82-537-1600-1
- 81/24 Levekårsundersøkelsen 1980 Dokumentasjon Del I Sidetall 67 Pris kr 15,00 ISBN 82-537-1612-5
- 81/25 Tor Haldorsen: Norske ferieformer Sidetall 112 Pris kr 15,00 ISBN 82-537-1611-7
- 81/26 Aktuelle skattetal 1981 Current Tax Data Sidetall 46 Pris kr 10,00 ISBN 82-537-1610-9
- 81/27 Tiril Vogt: Planregnskap Ressursregnskap for fysisk planlegging Sidetall 70 Pris kr 15,00 ISBN 82-537-1614-1
- 81/28 Figurer i publikasjoner Sidetall 115 Pris kr 15,00 ISBN 82-537-1628-1
- 81/29 Tor Skoglund: Utprøving av modellen REGION mot fylkesfordelte nasjonalregnskapsdata for perioden 1973 - 1976 Sidetall 42 Pris kr 10,00 ISBN 82-537-1626-5
- 81/30 MODAG En modell for makroøkonomiske analyser Sidetall 70 Pris kr 15,00 ISBN 82-537-1630-3
- 81/31 Inntektsbegreper - Inntektsfordeling Sidetall 43 Pris kr 10,00 ISBN 82-537-1639-7
- 81/32 Totalregnskap for fiske- og fangstnæringen 1977 - 1980 Sidetall 39 Pris kr 10,00 ISBN 82-537-1634-6
- 81/34 MODIS IV Detaljerte virkningstabeller for 1980 Sidetall 272 Pris kr 20,00 ISBN 82-537-1636-2
- 81/35 Markedsindikatorer for norsk eksport Sidetall 47 Pris kr 15,00 ISBN 82-537-1645-1

I serien Rapporter fra Statistisk Sentralbyrå (RAPP) - ISSN 0332-8422 (forts.)

Trykt 1982

- Nr. 81/1 Praktiske eksempler på måling av latente variable: Sammenhengen mellom subjektive og objektive indikatorer på arbeidsforhold Sidetall 57 Pris kr 15,00
ISBN 82-537-1649-4 ISSN 0332-8422
- 82/5 Naturressurser 1981 Sidetall 29 Pris kr 10,00 ISBN 82-537-1651-6
- 82/7 Øystein Engebretsen: Arealbruk i norske byer og tettsteder Sidetall 183
Pris kr 15,00 ISBN 82-537-1720-2
- 82/9 Rolf Aaberge: Om måling av ulikskap Sidetall 73 Pris kr 15,00 ISBN 82-537-1721-0

Standarder for norsk statistikk (SNS)
Standards for Norwegian Statistics (SNS)

I denne serien vil Byrået samle alle statistiske standarder etter hvert som de blir revidert. Til nå foreligger: Nr. 1 Kontoplanen i nasjonalregnskapet. Andre standarder som gjelder, er trykt i serien Statistisk Sentralbyrås Håndbøker (SSH):

- Nr. 9 Standard for næringsgruppering
" 13 Standard for handelsområder
" 24 Standard for gruppering av sykdommer
- skader - dødsårsaker i offentlig
norsk statistikk
" 28 Standard for utdanningsgruppering i
offentlig norsk statistikk
" 35 Standard for kommuneklassifisering
" 38 Internasjonal standard for vare-
gruppering i statistikken over
utenrikshandelen (SITC-Rev. 2)

Andre publikasjoner i serien SSH:

- Nr. 30 Lov, forskrifter og overenskomst om
folkeregistrering
" 36 Produksjonsindeks for bergverksdrift,
industri og kraftforsyning
" 42 Engrosstatistikk. Engrosprisindeks
og produsentprisindeks

END